



Alumnundersökning på Medicinska fakulteten

Enkätundersökning riktad till studenter som tog examen 2012 på Medicinska fakulteten vid Umeå universitet

Innehåll

Uppdraget.....	1
Bakgrund	1
Fråga 1 och 2, kön och ålder	2
Fråga 3, arbetar du med det du tagit examen som.....	3
Fråga 4	3
Fråga 5, arbetsgivare	4
Fråga 7 och 8, nuvarande arbetsort	5
Fråga 9, utbildningens relevans med arbete	6
Fråga 10, utbildningens upplägg	6
Fråga 11, utbildningens innehåll	6
Fråga 12, goda insikter om arbetslivet	6
Fråga 13, måluppfyllelse.....	7

Uppdraget

En av beslutade aktiviteterna i fakultetens verksamhetsplan för 2015 var att regelbundna alumnundersökning ska genomföras för nå fakultetens delmål ” Kvaliteten på utbildningarna vid fakulteten är hög och de examinerade studenterna är attraktiva på arbetsmarknaden”. Utbildningsstrategiska nämnden gav Kvalitetsrådet i uppdrag att genomföra en första alumnundersökning.

Bakgrund

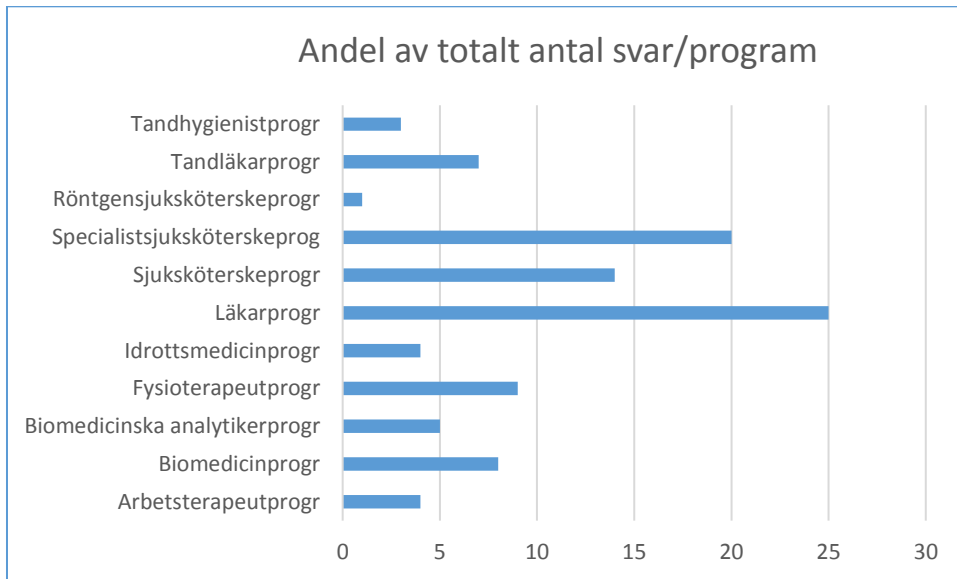
Enkäten skickades under november 2015 till 880 alumni som avslutat sin utbildning under 2012 (även 2011 vad gäller en del specialistssjuksköterskeutbildningar). Följande utbildningar ingick i undersökningen: Arbetsterapeut-, Biomedicin-, Biomedicinska analytiker-, Fysioterapeut-, Idrottsvetenskapliga programmet med inriktning mot idrottsmedicin och coachning-, Läkare-, Sjuksköterske-, Röntgensjuksköterske-, Tandläkar- och Tandhygienistprogrammet. Följande specialistsjuksköterskeutbildningar deltog: Barnmorskeprogrammet, Distriktsjuksköterskeprogrammet, Anestesisjukvård, Intensivvård, Onkologisk vård, Operationssjukvård, Psykiatrisk vård och Vård av äldre (svaren presenteras tillsammans).

Eftersom fakulteten inte hade tillgång till e-postadresser fick alumnin ett brev postledes. I brevet fanns en hänvisning till en länkadress med en personlig inloggning till enkäten. En påminnelse skickades cirka två veckor efter första utskicket.

274 personer svarade på enkäten vilket ger en svarfrekvens på 31 procent. Svar kom in från samtliga utbildningar, svarsfrekvensen skiljde dock stort mellan utbildningarna. Lägst svarsfrekvens hade Röntgensjuksköterskeprogrammet (12 %) och Tandläkarprogrammet hade högst (54%).

Program (svarsfrekvens %)	antal svar	antal skickade
Tandhygienist (36)	9	25
Tandläkare (54)	19	35
Specialistsjuksköterska (27)	53	196
Sjuksköterska (18)	38	207
Röntgensjuksköterska (12)	3	26
Fysioterapeut (37)	26	71
Läkare (41)	69	168
Idrottsmedicinare (50)	11	22
Arbetsterapeut (36)	11	31
Biomedicinare (56)	25	45
Biomedicinsk analytiker (26)	14	54

Följande sammanställning utgår från alla svar till enkäten. Läkare- och specialistsjuksköterskeutbildningar hade största andel svar, räknat i förhållande till totalt antal svar från alla program, se nedan.

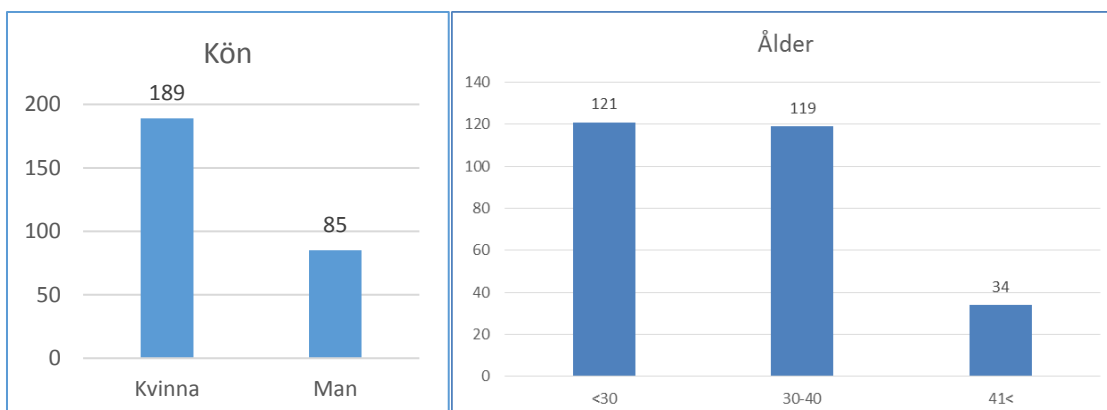


Enkäten bestod av 15 gemensamma frågor, utöver dem hade en del program valt att lägga till egna frågor. I sammanställningen här ingår endast de gemensamma frågorna (se bilaga).

Fråga 1 och 2, kön och ålder

Huvuddelen av de svarande var kvinnor, 70 procent. Andelen kvinnor som tog examen på Medicinska fakulteten under 2012 var 76 procent*, så andelen män är något högre i denna enkät.

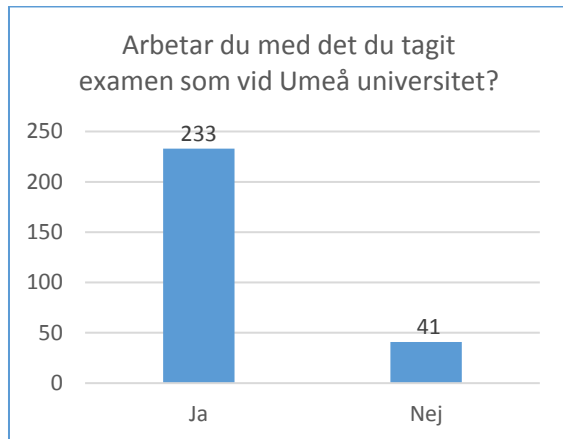
12 procent av svarande var över 40 år, övriga fördelades jämt mellan de två andra grupperna, under 30 år och 30-40 år.



*Uppgift från Fokus.

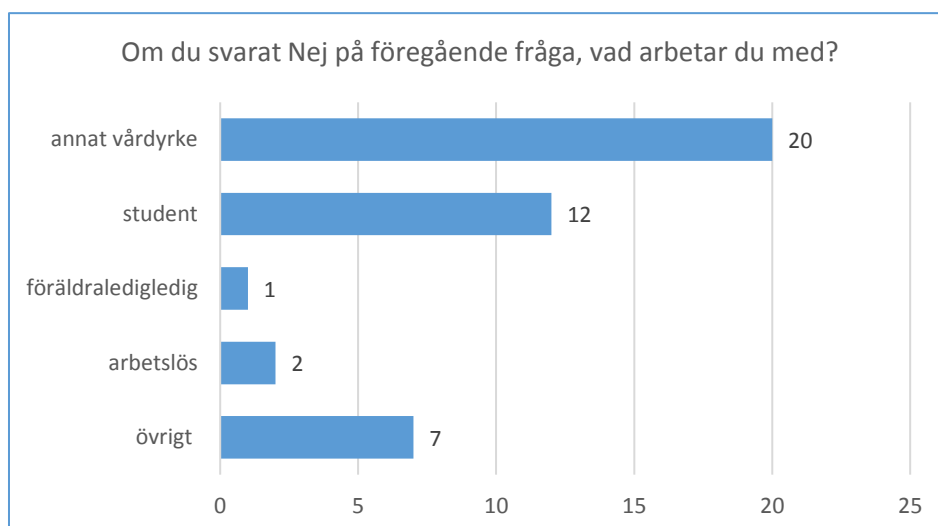
Fråga 3, arbetar du med det du tagit examen som

Allra flesta, 85 procent, anger att de arbetar med det yrket de utbildats till. Utbildningar där flera angett att de inte arbetar med det de utbildats till är specialistsjuksköterskeutbildningar, idrottsmedicinutbildningen och biomedicinutbildningen.



Fråga 4

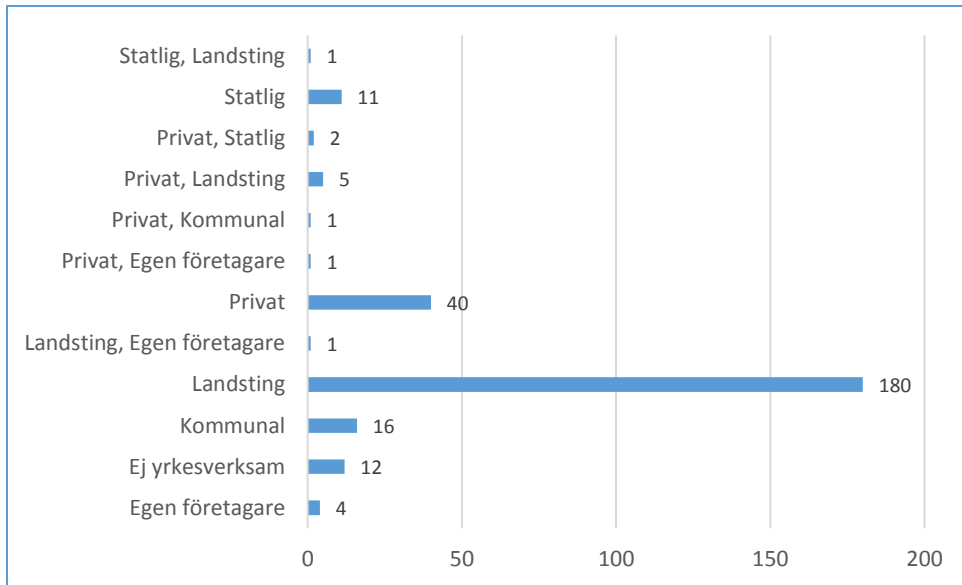
Till denna följdfråga hade totalt 42 personer som svarat *Nej* på fråga 3 angett vad de arbetade med. Flera specialistsjuksköterskor arbetade med en annan specialitet än det de har tagit examen som under 2012. De allra flesta som studerade hade angett att de studerade vidare inom sitt yrkesfält alternativt att de valt andra studier inom vården. Inom Biomedicin hade 5 personer (22 %) angett att de antingen studerade eller redan arbetade som läkare.



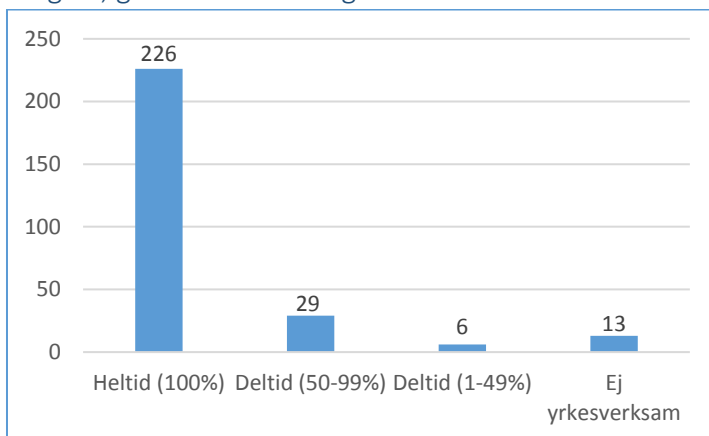
Fråga 5 och 6

De allra flesta har angett Landstinget som sin arbetsgivare och har angett att de har en heltidsanställning.

Fråga 5, arbetsgivare

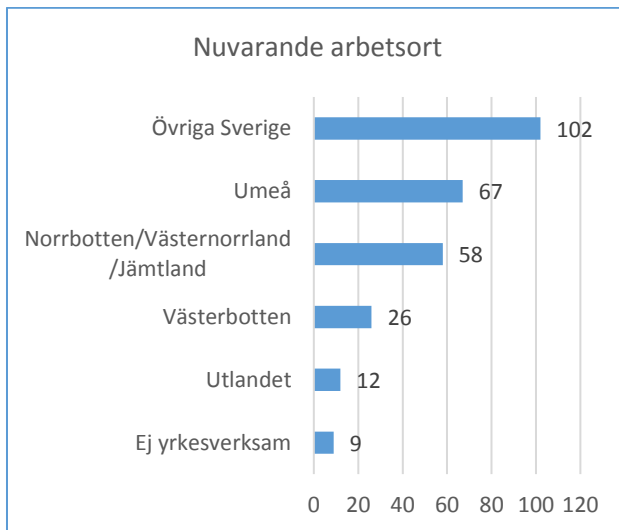


Fråga 6, grad av anställning

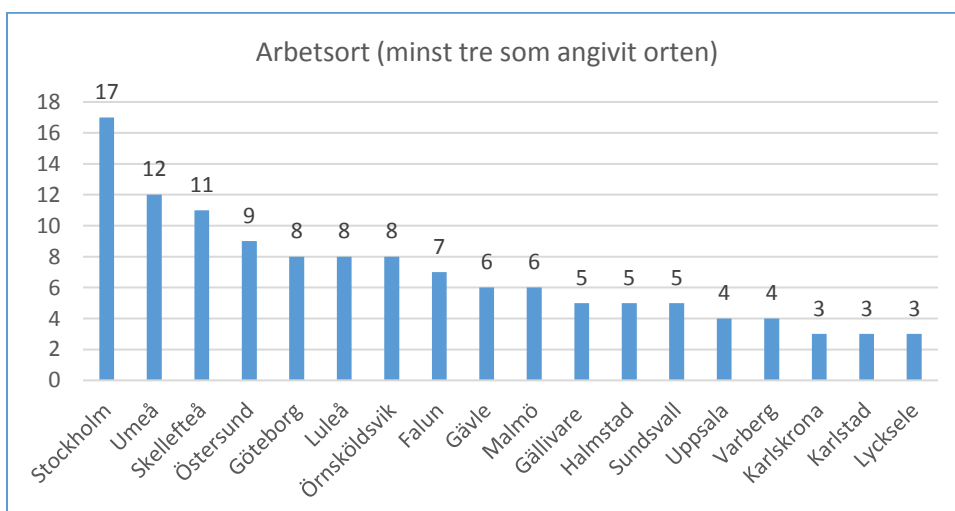


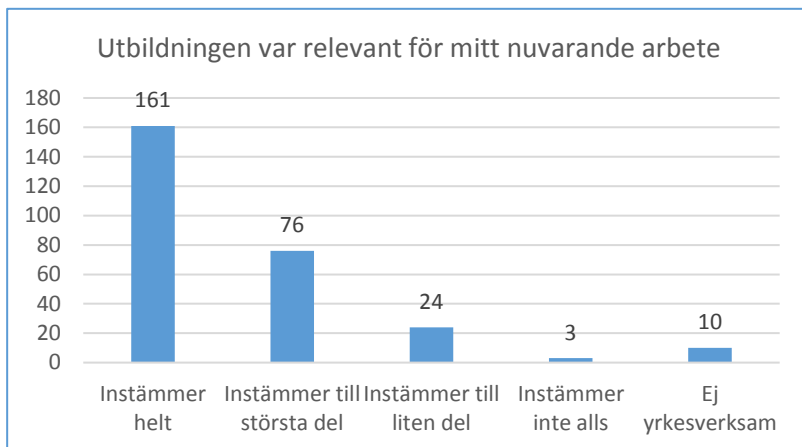
Fråga 7 och 8, nuvarande arbetsort

Fråga 7 var en obligatorisk flervalsfråga. Svaren skiljer sig något mellan programmen, och en kan se att större andel av de som gått arbetsterapeut-, biomedicinska analytiker-, biomedicin-, och sjuksköterskeutbildningen har angivit Umeå som sin arbetsort än genomsnittet av utbildningarna. Och tvärtom har läkare, fysioterapeuter och tandläkare angivit övriga Sverige som sin arbetsort i större utsträckning än andra utbildningar.



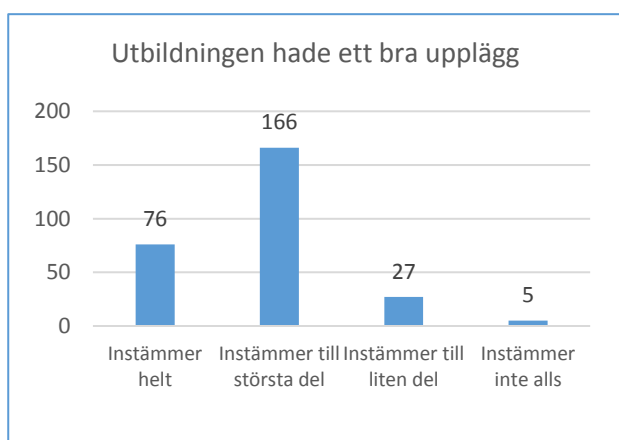
Fråga 8 var en frivillig fritextfråga där 192 svar lämnats in. I uppställningen här nedan har endast orter som angivits av minst tre svaranden inkluderats.





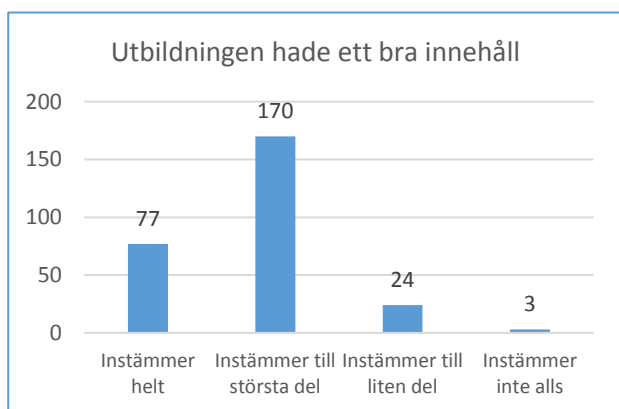
Fråga 9, utbildningens relevans med arbete

En stor del av svaranden (87 %) instämde helt eller till största del med påståendet att utbildningen var relevant för deras nuvarande arbete.



Fråga 10, utbildningens upplägg

Även på denna fråga hade en hög andel (88 %) angett att de instämde helt eller till största del med påståendet om att utbildningen hade ett bra upplägg.



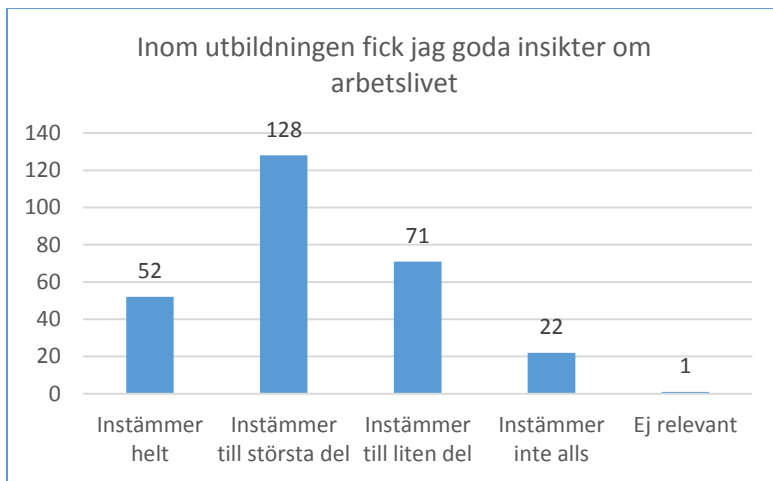
Fråga 11, utbildningens innehåll

90 procent av svarande hade angett att de instämde helt eller till största del med påståendet att utbildningen hade ett bra innehåll.

Fråga 12, goda insikter om arbetslivet

Över hälften (66 %) instämde helt eller till största del med påståendet om att de inom utbildningen fått goda insikter om arbetslivet. Många hade dock angett att de instämde till liten del eller inte alls med påståendet, flest på Idrottsmedicin (82 %) och på Biomedicinprogrammet (78 %) men även på sjuksköterskeprogrammet hade 41 procent angett något av de två alternativen. I allmänna

kommentarer i slutet av enkäten kom det fram att flera efterlyste mer interaktion med andra yrkeskategorier och helt allmänt mer verksamhetsförlagd utbildning.



Fråga 13, måluppfyllelse

Frågan om hur alumni ansåg att deras utbildning uppfyllde de till utbildningen ställda examensmålen var delat i nio underfrågor som presenteras var för sig här nedan. I stort visar resultaten att svarenden instämmer helt eller till största del med de ställda påståendena om bra måluppfyllelse. Svaren till de två sista påståendena, om samarbete med andra yrkesgrupper och om kunskaper om ekonomi och samhället, visar däremot en annan måluppfyllelse.

”Måluppfyllelse var bra för följande delmål:”

