

2021

# Praxia

## Manual AssCE



UMEÅ UNIVERSITY

Medicinska fakulteten 2021-11-23

## Innehållsförteckning

1. Huvudhandledare måste vara handledare .....	3
2. Flera handledare .....	4
3. AssCE .....	5
4. Spara ofta .....	6
5. Komplement .....	7
6. Öka storleken på kommentarrutorna .....	7
7. AssCE som diskussionsunderlag för mittbedömning .....	8
8. Skriva ut AssCE .....	9
9. AssCE som diskussionsunderlag till slutbedömning .....	10
10. Student .....	12
11. Lärare .....	12
12. Sammanfattande kommentar .....	15

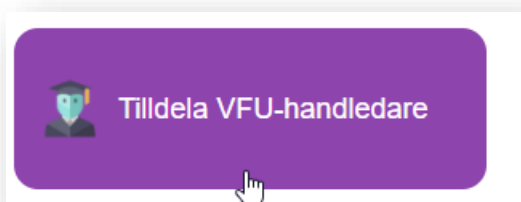
## 1. Huvudhandledare måste vara handledare

För att du som huvudhandledare/handledare ska kunna se och skriva i AssCE så måste du tilldela dig själv handledarskapet för student. Det är i samband med tilldelningen av handledare som AssCE för studenterna skapas i Praxia.

**OBS! Tilldela dig som handledare innan VFU-perioden passerat.** För att ett AssCE-formulär ska skapas så måste tilldelningen ske innan VFU-perioden är slut. Med andra ord, så fungerar det inte att tilldela sig själv som handledare efter VFU-perioden passerat.

Gör så här:

Klicka på knappen **Tilldela VFU-handledare**



Välj program och start och stopp-datum som inrymmer placeringens start och stopp-datum.

Hantering av platser

Sidan visar platser i din organisation. Använd filtren överst på sidan om du vill begränsa sökresultatet. Klicka på pilen längst ut till vänster på en rad för att se mer information om en viss plats

Sök

Sök

Profilnamn eller Id

Personnummer

Studentnamn eller kod

Program **Sjuksköterskeprogrammet (VYSJS) x**

Kull

Organisation

Startdatum

Slutdatum

Platsstatus

Profil

Student

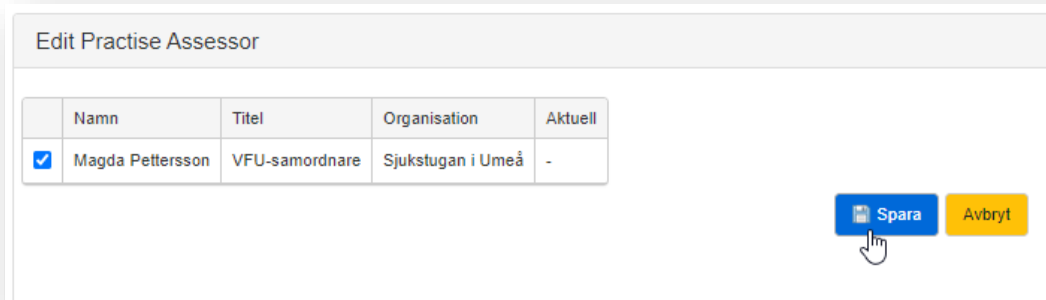
Raderbar

Då visas de studenter som finns placerade i verksamheten enligt ditt sök. I slutet av raden för den student som du ska vara handledare för finns en kolumn **Handledare**. Klicka på den blå gubben:

<input type="checkbox"/>	Id	Placeringsprofil	Placeringslista	Organisation	Organisations-ID	Program	Förnamn Student	Efternamn Student	Personnummer	Kull	Startdatum	Slutdatum	Status	Handledare
<input type="checkbox"/>	21150	Ssk T4 Umeå	Till manual VFU	Sjukstugan i Umeå	62402	Sjuksköterskeprogrammet	Stina	Persson	21199303-0300	H1-2019	2021-01-18	2021-04-11	Bokad	Ingen uppgift
<input type="checkbox"/>	21153	Ssk T4 Umeå	Test Rosa	Sjukstugan i Umeå	62402	Sjuksköterskeprogrammet	Rosa	Rosasson	19990909-0000	H1-2019	2021-01-25	2021-05-09	Bokad	Ingen uppgift
<input type="checkbox"/>	21154	Ssk T4 Umeå	Till manual VFU	Sjukstugan i Umeå	62402	Sjuksköterskeprogrammet	Anna	Karlsson	19940404-0000	H1-2019	2021-01-18	2021-04-11	Bokad	Ingen uppgift

1 10 Items per page

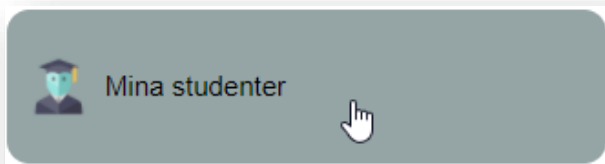
En sida öppnas med namn på de som arbetar i verksamheten. Bocka för ditt namn och klicka på **Spara**



	Namn	Titel	Organisation	Aktuell
<input checked="" type="checkbox"/>	Magda Pettersson	VFU-samordnare	Sjukstugan i Umeå	-

Spara Avbryt

Nu har du fått en knapp **Mina studenter** där hittar du ser de studenter som du tilldelat dig själv handledarrollen för.



**OBS!** Det kan gå en tid innan Praxia uppdateras och studenten kan ses via knappen **Mina studenter**. Studenten kan dock alltid ses via knappen **Placerade studenter** och där kan man uppdatera AssCE för de studenter man är handledare för.

## 2. Flera handledare

En student kan inte ha flera handledare samtidigt. Praxia tillåter att en student har flera handledare men tillsammans med AssCE fungerar det inte.

Däremot kan handledare turas om att vara handledare för en student och skriva i samma AssCE för studenten. Det är den som för tillfället är handledare som kan skriva i AssCE. Efter man gjort en kommentar så avslutar man med: **/namn** så det går att spåra vem som skrivit vad.

I byte av handledare är det **otroligt viktigt att det alltid finns en handledare vald, annars förloras det som skrivits i AssCE för den studenten.**

Bocka först i namnet för den nya handledaren och bocka sedan ur namnet för den första handledaren. Klicka på **Spara** därefter.

### Edit Practise Assessor

	Namn	Titel	Organisation	Aktuell
<input type="checkbox"/>	Elisabeth Dahlberg	VFU-handledare	Höjden vård- och omsorgsboende	-
<input checked="" type="checkbox"/>	Marina Hultman	VFU-samordnare	Höjden vård- och omsorgsboende	-
<input type="checkbox"/>	Cecilia Kumar	VFU-samordnare	Höjden vård- och omsorgsboende	-
<input type="checkbox"/>	Maria Lundström	VFU-samordnare	Höjden vård- och omsorgsboende	-
<input type="checkbox"/>	Viktoria Sundin	VFU-samordnare	Höjden vård- och omsorgsboende	-
<input type="checkbox"/>	Anna Vikberg olofsson	VFU-samordnare	Vård- och omsorgsboenden, Skellefteå kommun	-

Spara
Avbryt

**OBS!** Det kan gå en tid innan Praxia uppdateras och studenten kan ses via knappen **Mina studenter**. Studenten kan dock alltid ses via knappen **Placerade studenter** och där kan man uppdatera AssCE för de studenter man är handledare för.

### 3. AssCE

När du klickat på knappen **Mina studenter** ser du de studenter du är handledare för i Praxia. I slutet av respektive students rad finns en kolumn **Bedömning** med en klickbar länk **Visa**. Klicka på länken.

### Placerade studenter

Studenter antingen för närvarande på praktik eller bekräftade för framtida praktik.

Export to Excel

Förnamn	Efternamn	Personnummer	E-post	Telefon	Program	Kull	SMART kort	Organisation	Start	Slut	Bokad datum	Förväntade timmar	Nivå 4	Bedömning	Frånvaro
Anna	Karlsson	19940404-0000	<a href="mailto:anna.karlsson@holm.se">anna.karlsson@holm.se</a>	0733900003	Sjuksköterskeprogrammet	HI-2019		Sjukstugan i Umeå	2021-01-18	2021-04-11	2021-02-25	0	N		<a href="#">Rapport</a>
Stina	Persson	21199303-0300	<a href="mailto:stina.persson@holm.se">stina.persson@holm.se</a>	0733900004	Sjuksköterskeprogrammet	HI-2019		Sjukstugan i Umeå	2021-01-18	2021-04-11	2021-02-25	0	N	<a href="#">Visa</a>	<a href="#">Rapport</a>
Rosa	Rosasson	19990909-0000	<a href="mailto:rosa.rosasson@holm.se">rosa.rosasson@holm.se</a>	0733900007	Sjuksköterskeprogrammet	HI-2019		Sjukstugan i Umeå	2021-01-25	2021-05-09	2021-03-01	0	N		<a href="#">Rapport</a>

10 Items per page
1 - 3 av 3 poster

AssCE-dokumentet öppnas:

### Bedömningsformulär AssCE\* för verksamhetsförlagd utbildning, VFU

Student:	Stina Persson
Personnummer:	21199303-0300
Program:	Sjuksköterskeprogrammet (VYSJS)
Organisation:	Sjukstugan i Umeå
VFU-handledare:	Majda Pettersson
Placeringsperiod:	2021-01-16 - 2021-04-11
Skicka in senast:	2021-04-11
Bedömning inskickad:	Inte inskickad än

[Visa instruktioner](#)

#### I. Kommunikation och undervisning

##### Kommunicera och bemöta patienter

(1-3) Otillräcklig målfuppfyllelse

(4-6) God målfuppfyllelse  
Kommunicera engagerat med patienter

(7-9) Mycket god målfuppfyllelse  
Anpassa kommunikationen efter patientens förutsättningar t ex vid kommunikationssvårigheter. Ge patienten ett adekvat utrymme i dialogen.

1  2  3  4  5  6  7  8  9

Kommentar

##### Kommunicera med och bemöta familj och närstående

(1-3) Otillräcklig målfuppfyllelse

(4-6) God målfuppfyllelse  
Kommunicera och lyssna in familjens och närståendes synpunkter. Visa respekt och empati.

(7-9) Mycket god målfuppfyllelse  
Skapa dialog med familjen och närstående och bemöta deras synpunkter med respekt.

1  2  3  4  5  6  7  8  9

## 4. Spara ofta

För att minska risken för att det du skrivit i AssCE går förlorat bör du klicka på spara ofta.

## 5. Komplement

Komplementen hittar du via länken **AssCE komplement**

### Bedömningsformulär AssCE\* för verksamhetsförlagd utbildning, VFU

<b>Student:</b>	Rosa Rosasson
<b>Personnummer:</b>	19990909-0000
<b>Program:</b>	Sjuksköterskeprogrammet (VYSJS)
<b>Organisation:</b>	Region Västerbotten >> Sjukstugan i Umeå 2
<b>VFU-handledare:</b>	Lars Larsson
<b>Placeringsperiod:</b>	2021-08-16 - 2021-10-20
<b>Skicka in senast:</b>	2021-08-20
<b>Bedömning inskickad:</b>	Inte inskickad än

[AssCE Komplement](#)

När du klickat på länken visas komplementen

[Döj instruktioner](#)

Till bedömningsformuläret AssCE finns komplement som stöd till dig som ska bedöma studenters målpuppfyllelse på VFU. Komplementen är anpassade till de förväntade studieresultaten för de olika VFU-kurserna och utgår från den nivå i utbildningsprogrammet som studenterna befinner sig på.

Här nedan ser du länkar till AssCE komplementen för samtliga terminer med VFU. Klicka på länken till det komplement som gäller utvärderingen du ska göra.

**Termin 2:**  
[Komplement](#)

**Termin 3:**  
[Komplement](#)

**Termin 4:**  
[Komplement Psykiatrisk vård](#)  
[Komplement Somatisk vård](#)  
[Komplement Primärvård](#)

**Termin 6:**  
[Komplement](#)

Klicka på länken för det komplement du vill titta på så öppnas komplementet.

## 6. Öka storleken på kommentarrutorna

Du kan öka storleken på kommentarrutorna genom att föra muspekaren över det vänstra nedre hörnet, klicka och dra rutan till den storlek du önskar.

**Kommentar**

## 7. AssCE som diskussionsunderlag för mittbedömning

Det finns ännu inte funktionalitet för mittbedömning. Du får därför skriva i kommentarrutan hur studenten skattades vid mittbedömningen och senare göra en ny skattning inför slutbedömningen.

Det du bockat i och skrivit till mittbedömningen finns kvar tills du skattar på nytt inför slutbedömningsamtalet.

Sedan du har sparat kan du öppna och redigera dokumentet. Varken lärare eller student kan ta del av innehållet i AssCE. **OBS! Du måste skriva ut ett exemplar till studenten efter mittbedömning.**

Du får dela skärm vid mitt- och slutbedömningstillfällena så lärare och student kan se vad som skrivits i AssCE. Alternativt berättar du vad som står skrivit i det fall du saknar möjlighet att dela skärm.

När du fyllt i AssCE för mittbedömningen så ska du inte skicka in det. Välj **Spara** i nedre högra hörnet

The screenshot shows a web form titled "Självständighet" (Self-reliance). It contains three assessment criteria with radio button options:

- (1-3) Otillräcklig måloppfyllelse
- (4-6) God måloppfyllelse
- (7-9) Mycket god måloppfyllelse

The radio button for option 7 is selected. Below the criteria is a "Kommentar" (Comment) text area. Further down is a section "VI. Sammanfattande kommentar" (VI. Summary comment) with a "Slutgiltig bedömning av studentens VFU" (Final assessment of the student's placement) text area. At the bottom, there is a section "Följande har tagit del av bedömningsformuläret:" (The following have taken part in the assessment form):

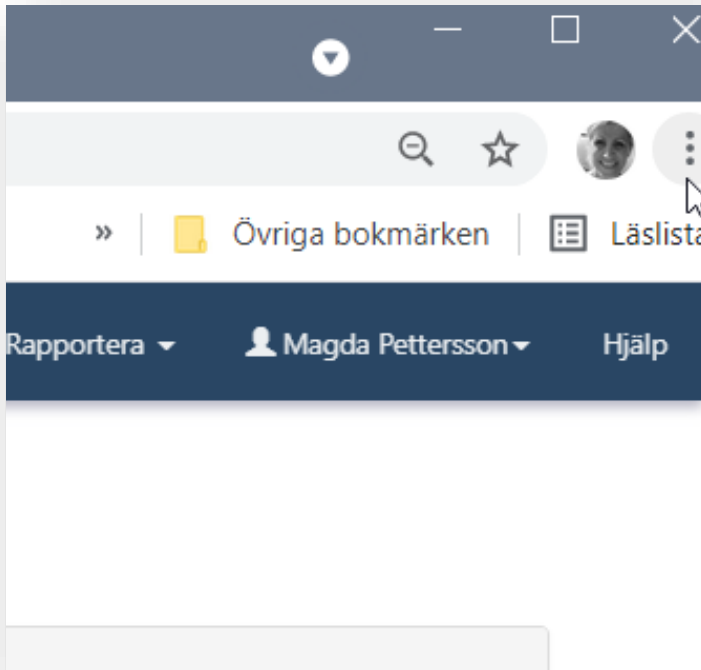
- Studenten:  Ja  Nej
- Klinisk lärare:  Ja  Nej
- Huvudhandledare:  Ja  Nej

In the bottom right corner, there are two buttons: "Skicka in" (Submit) and "Spara" (Save).

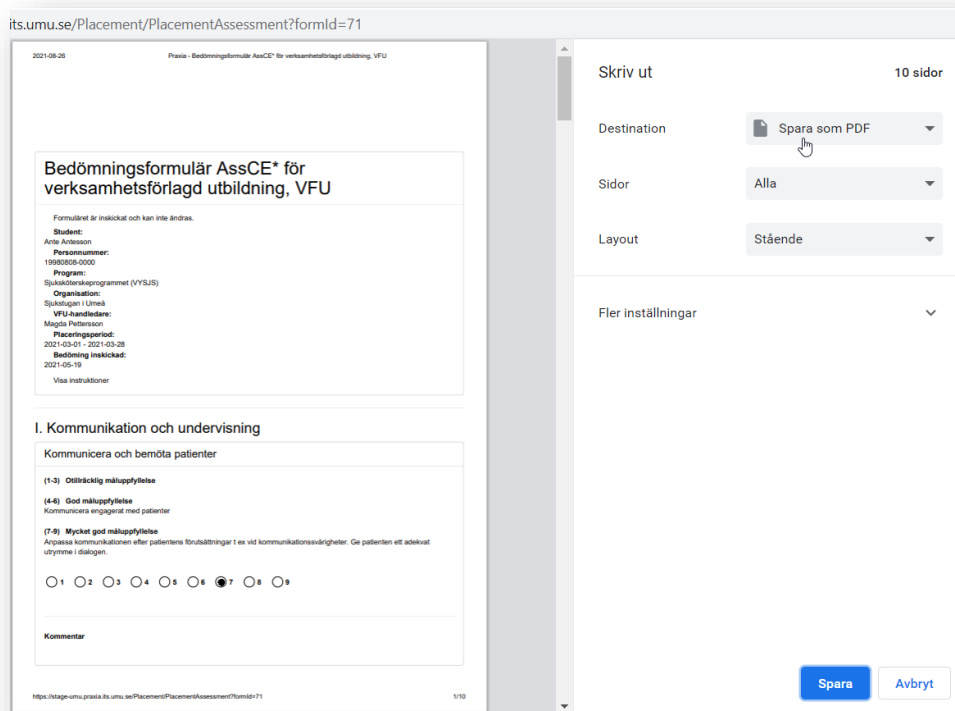


## 8. Skriva ut AssCE

För att skapa en PDF av AssCE och skriva ut till student inför bedömningsamtalen klickar du på de tre prickarna i det övre högra hörnet i din webbläsare och välj **Skriv ut**



Och därefter **Spara som PDF**



## 9. AssCE som diskussionsunderlag till slutbedömning

Eftersom skattningen från mittbedömningen inte sparas när du skattar på nytt inför slutbedömningen får du skriva i kommentarrutan hur studenten skattats vid mittbedömningstillfället och göra en ny skattning inför slutbedömningstillfället.

### I. Kommunikation och undervisning

#### Kommunicera och bemöta patienter

(1-3) Otillräcklig måluppfyllelse

(4-6) God måluppfyllelse

Kommunicera engagerat med patienter

(7-9) Mycket god måluppfyllelse

Anpassa kommunikationen efter patientens förutsättningar t ex vid kommunikationssvårigheter. Ge patienten ett adekvat utrymme i dialogen.

1  2  3  4  5  6  7  8  9

#### Kommentar

Mittbedömning - skattade måluppfyllelsen till 5

Gör de ändringar som behövs till slutsamtalet och skicka in det.

Följande har tagit del av bedömningsformuläret:

Studenten

Ja  Nej

Klinisk lärare

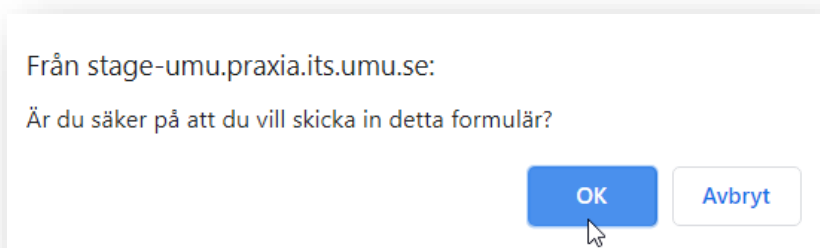
Ja  Nej

Huvudhandledare

Ja  Nej

Skicka in

Klicka **Ok**




Från stage-umu.praxia.its.umu.se:  
Är du säker på att du vill skicka in detta formulär?

OK Avbryt

A confirmation dialog box with a white background and a light gray border. It contains the text 'Från stage-umu.praxia.its.umu.se:' followed by 'Är du säker på att du vill skicka in detta formulär?'. At the bottom right, there are two buttons: a blue 'OK' button and a white 'Avbryt' button with a gray border. A mouse cursor is pointing at the 'OK' button.

Datum för när AssCE skickats in syns överst i dokumentet



## Bedömningsformulär AssCE\* för ver

Formuläret är inskickat och kan inte ändras.

<b>Student:</b>	Rosa Rosasson
<b>Personnummer:</b>	19990909-0000
<b>Program:</b>	Sjuksköterskeprogrammet (VYSJS)
<b>Organisation:</b>	Sjukstugan i Umeå
<b>VFU-handledare:</b>	Magda Pettersson
<b>Placeringsperiod:</b>	2021-01-25 - 2021-05-09
<b>Bedömning inskickad:</b>	2021-03-08

[Visa instruktioner](#)

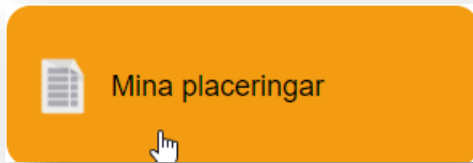
The image shows the top part of a document titled 'Bedömningsformulär AssCE\* för ver'. Below the title, there is a red warning message: 'Formuläret är inskickat och kan inte ändras.'. This is followed by a table of personal and program information. The 'Bedömning inskickad' field is highlighted in blue and has a mouse cursor pointing at it. At the bottom left, there is a link 'Visa instruktioner'.

När du har skickat in AssCE går det inte att redigera längre.

Skulle du av misstag skicka in AssCE får du skicka ett ärende till [medfak.praxia.support@umu.se](mailto:medfak.praxia.support@umu.se) och meddela att AssCE ska öppnas igen. Viktigt att du skriver vilken student AssCE avser.

## 10.Student

Från dag ett på VFU kan du se ett tomt AssCE via knappen **Mina placeringar**.



När du klickat på knappen så visas knapp för bedömning.

**Mina placeringar**

Rosa Rosasson [19990909-0000]

Studentens placeringar

Exportera till PDF

Organisation	Erfarenheter	Handledare	Startdatum	Slutdatum	Timmar	Status	Placeringsinfo	Bedömningar
Sjukstugan i Umeå		Magda Pettersson	2021-01-25	2021-05-09	0,00	Committed	Info	Bedömning
<b>Totalt:</b>					<b>0,00</b>			

AssCE visas när du klickar på knappen **Bedömning**

Du kan inte göra dina skattningar via Praxia. Du får skriva ut formuläret, göra din självskattning och ta med formuläret till bedömningssamtalet.

## 11.Lärare

Som lärare kan du ta del av AssCE efter slutbedömningen genom att klicka på länken **Visa** i kolumnen **Bedömning** för den student som avses.

**Placerade studenter**

Studenter antingen för närvarande på praktik eller bekräftade för framtida praktik.

Export to Excel

Förnamn	Efternamn	E-post	Program	Kull	SMART kort	Organisation	Start	Slut	Bokad datum	Förväntade timmar	Nivå 4	Bedömning	Frånvaro	
Anna	Karlsson	anna.karlsson@hotm.se	Sjuksköterskeprogrammet	Ht-2019		Sjukstugan i Umeå	2021-01-18	2021-04-11	2021-02-25	0	N			Visa
Stina	Persson	stina.persson@hotm.se	Sjuksköterskeprogrammet	Ht-2019		Sjukstugan i Umeå	2021-01-18	2021-04-11	2021-02-25	0	N			Visa
Rosa	Rosasson	rosa.rosasson@hotm.se	Sjuksköterskeprogrammet	Ht-2019		Sjukstugan i Umeå	2021-01-25	2021-05-09	2021-03-01	0	N	Visa		Visa
Ante	Antesson	ante.antesson@hotm.se	Sjuksköterskeprogrammet	Ht-2019		Sjukstugan i Umeå	2021-03-01	2021-03-28	2021-03-06	0	N	Visa		Visa

1 - 4 av 4 poster

Du kan se vad handledaren fyllt AssCE först det att handledaren skickat in det efter slutbedömningen.

## Bedömningsformulär AssCE\* för verksamhetsförlagd utbildning, VFU

Formuläret kan inte ändras eftersom bara VFU-handledaren för denna placering kan ändra formuläret och du är inte studentens VFU-handledare.

Student:	Rosa Rosasson
Personnummer:	19990909-0000
Program:	Sjuksköterskeprogrammet (VYSJS)
Organisation:	Sjukstugan i Umeå
VFU-handledare:	Magda Pettersson
Placeringsperiod:	2021-01-25 - 2021-05-09
Skicka in senast:	2021-05-09
Bedömning inskickad:	Inte inskickad än

[Visa instruktioner](#)

### I. Kommunikation och undervisning

#### Kommunicera och bemöta patienter

(1-3) Otilräcklig måluppfyllelse

(4-6) God måluppfyllelse  
Kommunicera engagerat med patienter

(7-9) Mycket god måluppfyllelse  
Anpassa kommunikationen efter patientens förutsättningar t ex vid kommunikationssvårigheter. Ge patienten ett adekvat utrymme i dialogen.

1  2  3  4  5  6  7  8  9

Kommentar

---

#### Kommunicera med och bemöta familj och närstående

(1-3) Otilräcklig måluppfyllelse

(4-6) God måluppfyllelse  
Kommunicera och lyssna in familjens och närståendes synpunkter. Visa respekt och empati.

(7-9) Mycket god måluppfyllelse  
Skapa dialog med familjen och närstående och bemöta deras synpunkter med respekt.

1  2  3  4  5  6  7  8  9

Handledare har skrivit vad som skattats inför mittbedömning i textrutan och senare för slutbedömningen.

### I. Kommunikation och undervisning

Kommunicera och bemöta patienter

**(1-3) Otillräcklig måluppfyllelse**

**(4-6) God måluppfyllelse**  
Kommunicera engagerat med patienter

**(7-9) Mycket god måluppfyllelse**  
Anpassa kommunikationen efter patientens förutsättningar t ex vid kommunikationssvårigheter. Ge patienten ett adekvat utrymme i dialogen.

1
  2
  3
  4
  5
  6
  7
  8
  9

**Kommentar**

Mitt bedömning -Skattade måluppfyllelsen till 5

Slutbedömning - skattar måluppfyllelsen till 7

Du kan se om AssCE är inskickat eller ej.

## Bedömningsformulär AssCE\* för verksamhets

Formuläret kan inte ändras eftersom bara VFU-handledaren för denna placering kan ändra formuläret och du är

<b>Student:</b>	Ante Antesson
<b>Personnummer:</b>	19980808-0000
<b>Program:</b>	Sjuksköterskeprogrammet (VYSJS)
<b>Organisation:</b>	Sjukstugan i Umeå
<b>VFU-handledare:</b>	Magda Pettersson
<b>Placeringsperiod:</b>	2021-03-01 - 2021-03-28
<b>Skicka in senast:</b>	2021-03-28
<b>Bedömning inskickad:</b>	<a href="#">Inte inskickad än</a>

[Visa instruktioner](#)

Du kan se vilket datum som AssCE skickades in.

## Bedömningsformulär AssCE\* för verksam

Formuläret är inskickat och kan inte ändras.

<b>Student:</b>	Rosa Rosasson
<b>Personnummer:</b>	19990909-0000
<b>Program:</b>	Sjuksköterskeprogrammet (VYSJS)
<b>Organisation:</b>	Sjukstugan i Umeå
<b>VFU-handledare:</b>	Magda Pettersson
<b>Placeringsperiod:</b>	2021-01-25 - 2021-05-09
<b>Bedömning inskickad:</b>	<a href="#">2021-03-08</a>

[Visa instruktioner](#)

## 12.Sammanfattande kommentar

I kommentarrutan skriver handledaren in den sammanfattning som gjorts vid slutbedömningsamtalet och vilka som medverkade vid samtalet: namn på medverkande, datum och tid.

## VI. Sammanfattande kommentar

### Slutgiltig bedömning av studentens VFU

2021-03-23, kl. 14:00 träffades den kliniska läraren Lena Karlsson, huvudhandledaren Magda Pettersson och studenten Ante Antonsson