

Resursfördelning/Budget 2020

Samhällsvetenskapliga fakulteten

Resursfördelning till institutioner och enheter inom den samhällsvetenskapliga fakulteten samt budget för fakultetsgemensamma ändamål

Dnr FS 1.3.2-1904-19

Fastställt av fakultetsnämnden 2019-10-30

Innehållsförteckning

	<u>Sida</u>
Budgetöversikt	3
1 Fakultetens ekonomiska läge samt förväntad utveckling	4 – 5
2 Forskning/Forskarutbildning	6 – 23
3 Utbildning på grundnivå och avancerad nivå	24 – 48
4 Universitetsgemensamma avsättningar (UGEM)	49 – 53
5 Fakultetsgemensamma avsättningar (FGEM)	54 – 60
6 Lokaler	61 – 65
7 Övrigt/kostnadsfördelningar	66 – 68
8 Beslut	69
Budgetbilagor:	
Bilaga 1	Resurstilldelningsbeslut och utbildningsuppdrag till institutioner/enheter
	Ekonomisk historia 70 – 71
	Geografi 72 – 73
	Handelshögskolan 74 – 80
	Informatik 81 – 82
	Juridik 83 – 84
	Kost- och måltidsvetenskap 85 – 86
	Pedagogik 87 – 88
	Psykologi 89 – 91
	Socialt arbete 92 – 93
	Sociologi 94 – 95
	Statsvetenskap 96 – 97
	Tillämpad utbildningsvetenskap 98 – 99
	Cerum 100
	Cedar (Enheten för demografi och åldrandeforskning) 101
	Enheten för polisutbildning 102
	Umeå Centrum för Genusstudier (UCGS) 103 – 104
Bilaga 2	Programöversikt 105 – 123
Bilaga 3	Norska modellen – implementering Samfak 124 –
Bilaga 4	Påslag 2015 – 2019
Bilaga 5	Sakunnigarvoden
Bilaga 6	Ekonomistyrregler
Bilaga 7	Regler och rutiner för medfinansiering av universitetsgemensamma kostnader
Bilaga 8	Verksamhetsplan 2020 - 2022

Budgetöversikt 2020 - Samhällsvetenskapliga fakulteten

INTÄKTER	Vhet 11 GU Tkr	Vhet 21 Fo/Fou Tkr	Summa 2020 Tkr
Anslag fr. Univ.styrelsen	391 013	195 034	586 047
Medel för praktikkurser	869		869
Avgiftsstudenter	4 500		4 500
Anslag fr. Lärarhögskolan (lokaler)	7 900	435	8 335
Anslag fr. Lärarhögskolan (UGEM)	9 833	2 434	12 267
Anslag fr. Lärarhögskolan (FGEM)	1 507	579	2 086
			0
Summa intäkter	415 622	198 482	614 104
Ekonomisk historia	6 651	3 750	10 401
Geografi	11 504	11 164	22 667
<i>Handelshögskolan</i>			
- Företagsekonomi	41 325	11 076	52 401
- Nationalekonomi	9 797	8 218	18 015
- Statistik	10 810	4 808	15 618
- Handelshögskolan gemensamt	18 047	3 727	21 775
Informatik	23 761	7 479	31 240
Juridik	41 292	7 511	48 803
Kost- och måltidsvetenskap	31 789	4 494	36 283
Pedagogik	27 716	10 833	38 549
Psykologi	62 215	15 206	77 421
Socialt arbete	44 102	10 911	55 013
Sociologi	18 712	12 452	31 164
Statsvetenskap	14 607	9 660	24 266
Tillämpad utbildningsvetenskap	19 060	12 872	31 932
<i>Övriga enheter</i>			
Cedar	0	32 503	32 503
Cerum		2 369	2 369
UCGS	2 230	18 256	20 486
Enheten för polisutbildning	933	1 268	2 201
Gemensamt fakultet	31 072	9 924	40 996
Summa fördelat	415 622	198 482	614 104

1 Fakultetens ekonomiska läge samt förväntad utveckling

Den samhällsvetenskapliga fakulteten redovisade år 2018 totalt ett överskott på + 31 mnkr, varav + 7 mnkr inom verksamhetsgrenen grundutbildning och + 25 mnkr inom forskning/forskarutbildning. Det ackumulerade myndighetskapitalet uppgick 2019-01-01 till totalt 140 mnkr, vilket motsvarar 14 procent av fakultetens totala kostnader. Enligt den senaste prognosen (sept-19) beräknas resultatet till + 13 mnkr, varav - 9 mnkr inom GU-verksamheten och + 22 mnkr inom verksamheten FO/FOU. När det gäller budget/prognos för år 2020 är nedanstående uppgifter beräknade på fakultetsnivå och bedömningen är att fakulteten totalt kommer att minska kapitalet något inom grundutbildningen (-5 mnkr) samt öka inom forskning/forskarutbildning (+10 mnkr).

Åren 2021 – 2022 är svår att bedöma i nuläget då förutom den årliga förändringen av index. Förutom att det är svårt att bedöma hur studerande tillströmningen kommer att se ut de närmaste åren kommer en ny forskningsproposition inför perioden 2021 – 2024 att beslutas. Intäkterna av externa finansiärer svårt att prognostisera men målet är så klart att öka dessa intäkter de närmaste åren.

Tabell. Totala intäkter och kostnader år 2017 – 2020 (mnkr). Bokslut 2018, prognos 2019 per september 2019 samt från fakultetsnivå beräknad prognos för år 2020.

	Utfall 2017	Utfall 2018	Prognos 2019	Prognos 2020
Intäkter				
Anslag	626	647	666	680
Bidrag	165	185	186	190
Uppdrag	151	179	185	180
Periodiserade ext medel	-5	-26	-19	0
Försäljningsintäkter	62	66	94	80
Finansiella intäkter	0	0	0	0
Intäkter totalt	998	1 051	1 112	1 130
Kostnader				
Personal	606	604	635	660
Lokaler	101	113	117	123
Driftskostnader	156	166	198	207
Univgem kostnader	122	129	133	140
Finansiella kostnader	1	1	1	1
Avskrivningar	6	7	9	9
Kostnader totalt	992	1 019	1 093	1 140
Årets kapitalförändring	6	31	19	-10
Vhetgren - 1 GU	8	7	-0	-10
Vhetgren - 2 FO/FOU	-2	25	20	0
Myndighetskapital (MK)	108	140	159	149
Vhetgren - 1 GU	66	73	73	63
Vhetgren - 2 FO/FOU	42	67	86	86
MK/Kostnader (%)	11%	14%	15%	13%
Vhetgren - 1 GU	12%	12%	10%	10%
Vhetgren - 2 FO/FOU	10%	15%	18%	17%

1.2 Myndighetskapital och ekonomiska åtgärder

Universitetsstyrelsens riktlinjer

Umeå universitet har som mål att det samlade myndighetskapitalet ska ligga inom ett visst procentintervall av årets kostnader. För år 2020 är intervallet 9 - 15 procent av årets kostnader. Umeå universitets redovisade år 2018 ett överskott på 166 mnkr. Överskottet innebär att det samlade myndighetskapitalet ökade till totalt 779 mnkr per 2018-12-31, vilket motsvarar 18 procent av årets kostnader och överstiger därmed målsättningen att ligga i intervallet 9 – 15 procent.

För fakulteter och Lärarhögskolan med myndighetskapital över 10 procent för verksamhetsgren *Utbildning på grundnivå och avancerad nivå* samt 25 procent för verksamhetsgren *Forskning och utbildning på forskarnivå* genomförs ett indrag till universitetsgemensam nivå motsvarande 10 procent av årligt positivt resultat. Rektor beslutar vilka strategiska satsningar indragna medel ska användas till.

Modellen tillämpas från och med år 2019 och framåt där indrag kommer att göras året efter aktuellt bokslutsår.

Samhällsvetenskapliga fakultetens myndighetskapital och ekonomiska åtgärder

Den samhällsvetenskapliga fakulteten redovisade år 2018 ett överskott på 31 mnkr. Överskottet innebär att det samlade myndighetskapitalet ökade till totalt 140 mnkr per 2018-12-31, vilket motsvarar 14 procent av årets kostnader och ligger inom marginalen 9 – 15 procent.

Inom verksamhetsgrenen utbildning på grundnivå och avancerad nivå (GU) uppgick myndighetskapitalet till 12 procent och inom verksamhetsgrenen Forskning och utbildning på forskarnivå (Fo/Fou) till 15 procent.

Enligt den senaste prognosen (september-2019) kommer myndighetskapitalet inom verksamhetsgrenen GU att minska till 10 procent av kostnaderna samt öka från 15 procent till 18 procent inom verksamhetsgrenen Fo/Fou. Den samhällsvetenskapliga fakulteten kommer under förutsättning att denna prognos stämmer, inte vidta några ekonomiska åtgärder gentemot fakultetens institutioner/enhet vid årsskiftet 2019 – 2020.

2 Forskning/Forskarutbildning

2.1 Sammanfattning av universitetsstyrelsens beslut om ramar för forskning och utbildning på forskarnivå (inkl. rektorsbeslut utifrån budgetpropositionen 2019/20:1)

I tabellen nedan redovisas fördelningen av ramarna 2020 i jämförelse med år 2019.

	Budget 2020	Budget 2019	Förändring Tkr %
<u>Fördelat till fakulteter och lärarhögskolan:</u>			
Humanistiska fakulteten	105 062	102 844	2 218 2,2%
Samhällsvetenskapliga fakulteten	195 034	190 598	4 436 2,3%
Medicinska fakulteten	332 221	318 120	14 101 4,4%
Teknisk-naturvetenskapliga fakulteten	312 773	306 168	6 605 2,2%
Lärarhögskolan	50 652	49 703	949 1,9%
Delsumma	995 742	967 433	28 309 2,9%
<u>Övrigt/gemensamma satsningar</u>			
Strategiska forskningsområden	65 032	63 813	1 219 1,9%
Umu-gemensamma satsningar*	56 971	49 069	7 902 16,1%
- Styrelsens och rektors strategiska resurs	18 593		
- Företagsforskarskolan	8 456		
- Uminova Innovation (inkl. inkubator)	10 979		
- Forskningsledarutbildning	1 135		
- Strategiska satsningar	17 058		
- Infotech Umeå	500		
- CBRNE	250		
Curiosum***	6 569	5 696	873 15,3%
Forskningsinfrastruktur	44 272	59 192	-14 920 -25,2%
Arcum**	4 586	0	4 586
Idrottshögskolan**	3 710	0	3 710
Utbyggnad av forskningsmiljöer inom KC	5 000	0	5 000
Medel avseende AI (artificiell intelligens)	5 000	0	5 000
Delsumma	191 140	177 770	13 370 7,5%
SUMMA	1 186 882	1 145 203	41 679 3,6%

* spec. enligt rektors detaljbudget för år 2020. ** Ingick tidigare i forskningsinfrastruktur. *** Tidigare Umevatoriet och Sliperiet.

Ex. på förändringar år 2020

- Samtliga befintliga poster i budget år 2020 har reglerats med **index** (1,91 procent).
- Den beräknade ökningen av forskningsanslaget på 7,5 mnkr till gemensamma satsningar.
- Styrelsens strategiska resurs reduceras med 5,7 mnkr.
- Företagsforskarskolans anslag reduceras med 5,0 mnkr. Reduceringen beror på att Företagsforskarskolan har ett stort uppbyggt myndighetskapital.
- Arcum och Idrottshögskolan har tidigare finansierats under posten forskningsinfrastruktur.
- Satsningarna på Umeå Centre for Comparative Biology (UCCB) på 4,05 mnkr och Enheten för biobanksforskning på 3,04 mnkr är av permanent karaktär och bryts därför ut från posten forskningsinfrastruktur och flyttas till Medicinsk fakultet.
- Medel för forskning med Artificiell intelligens (AI) avsätts med totalt 5,0 mnkr år 2020. Totalt planeras satsningen uppgå till 100 mnkr under en tioårsperiod.

I diagrammen nedan redovisas universitetsstyrelsens fördelning av anslaget till fakulteterna avseende verksamheten forskning/forskarutbildning åren 2010 - 2020 i mnkr och andel %.

Diagram. Anslagsfördelning åren 2011 - 2020 (FO), mnkr

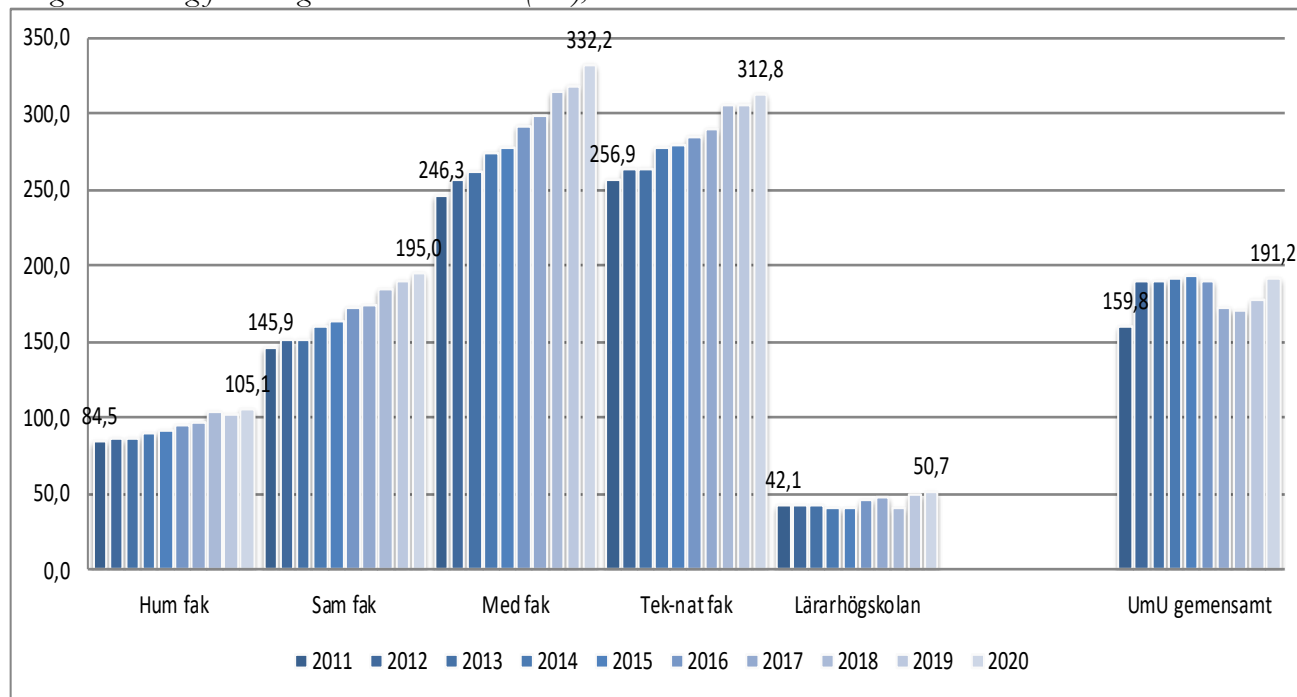
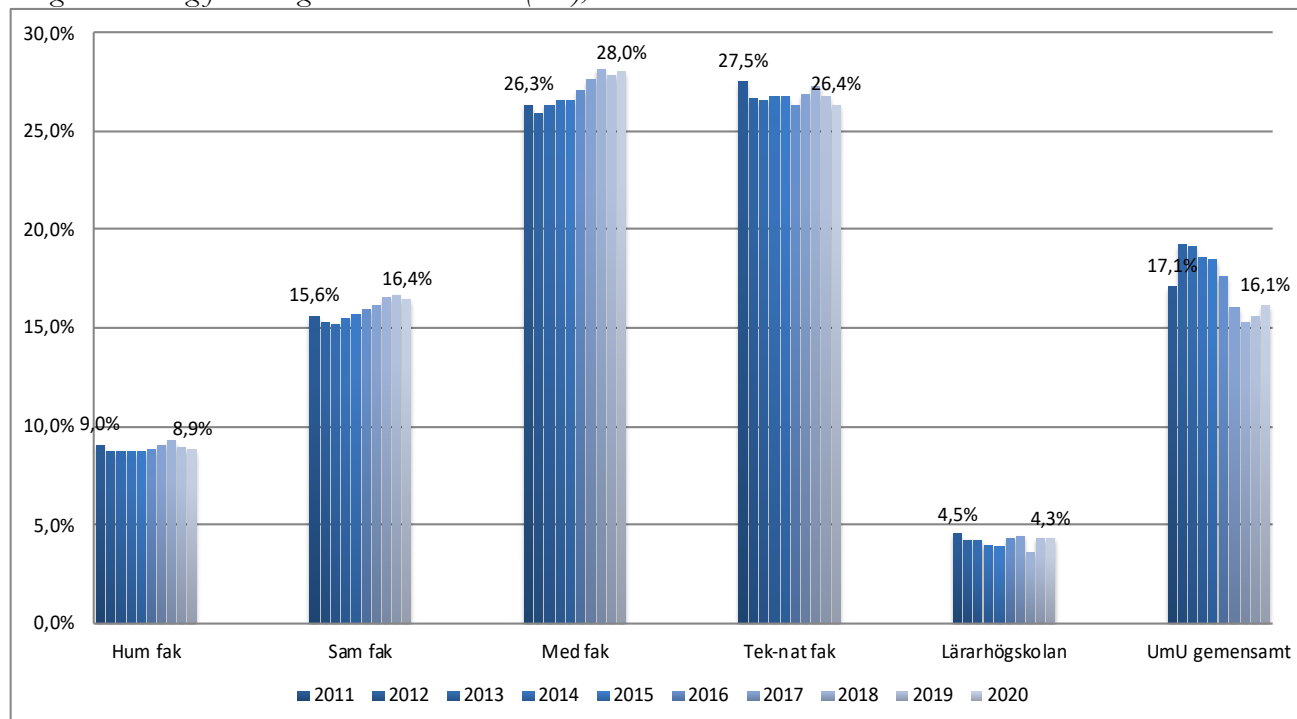


Diagram. Anslagsfördelning åren 2011 - 2020 (FO), andelar



2.2 Utveckling av externa medel, finansiering samt utbildning på forskarnivå

Erhållna forskningsbidrag

De erhållna forskningsbidragen ökade 2018 med 20 mnkr (11 %) jämfört med föregående år till en rekordhögs nivå. Vetenskapsrådet är fakultetens överlägset viktigaste forskningsfinansiär med nästan 65 mnkr, vilket motsvarar en tredjedel av fakultetens externfinansierade forskning.

Diagram. Erhållna forskningsbidrag åren 2009 – 2018, mnkr

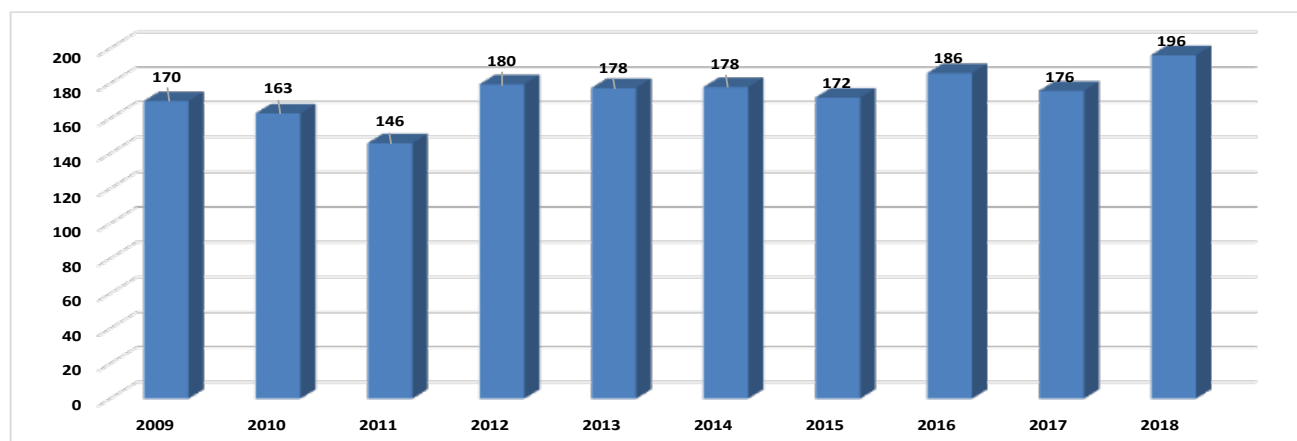


Diagram. Erhållna forskningsbidrag alla finansiärer åren 2014 – 2018, mnkr

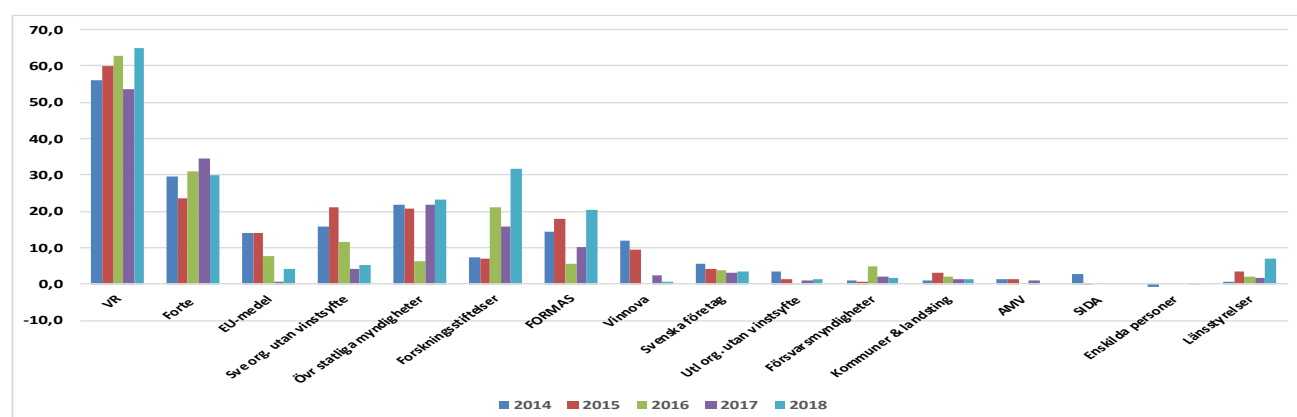
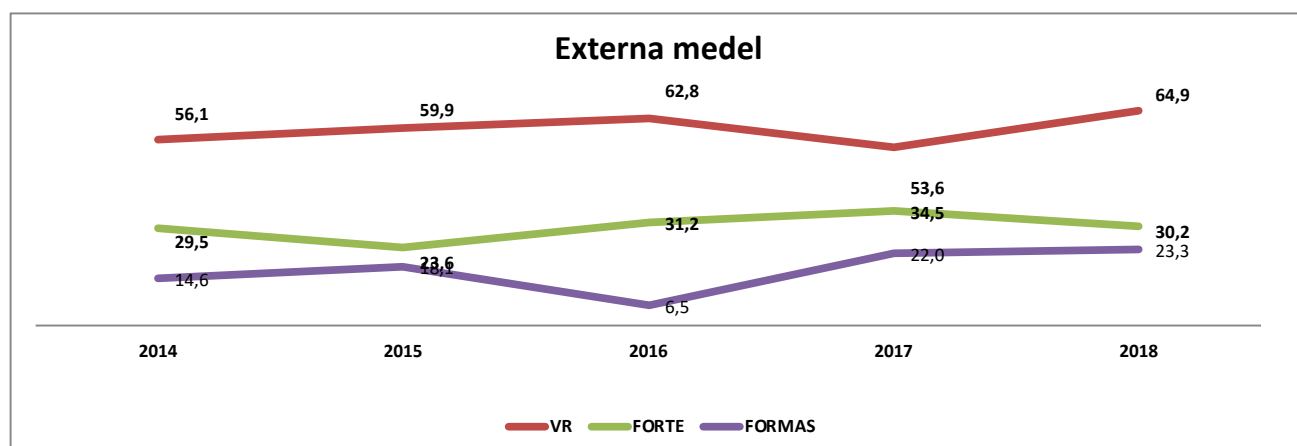


Diagram. Erhållna forskningsbidrag VT, FORTE och FORMAS åren 2014 – 2018, mnkr



Forskningsfinansiering

Finansieringen på fakultetens institutioner/enheter ser väldigt olika ut både när det gäller hur utbildningsverksamheten respektive forskningsverksamheten finansieras som hur forskningsfinansieringen ser ut. Exempelvis så har Cerum respektive Cedar ingen utbildningsverksamhet och exempelvis så utförs forskning i stor utsträckning med hjälp av anslag vid Kostvetenskap och UCGS. I genomsnitt så finansieras forskningen inom fakulteten med 52 procent av externa medel.

Diagram. Andel utbildnings/forskningsfinansiering 2018

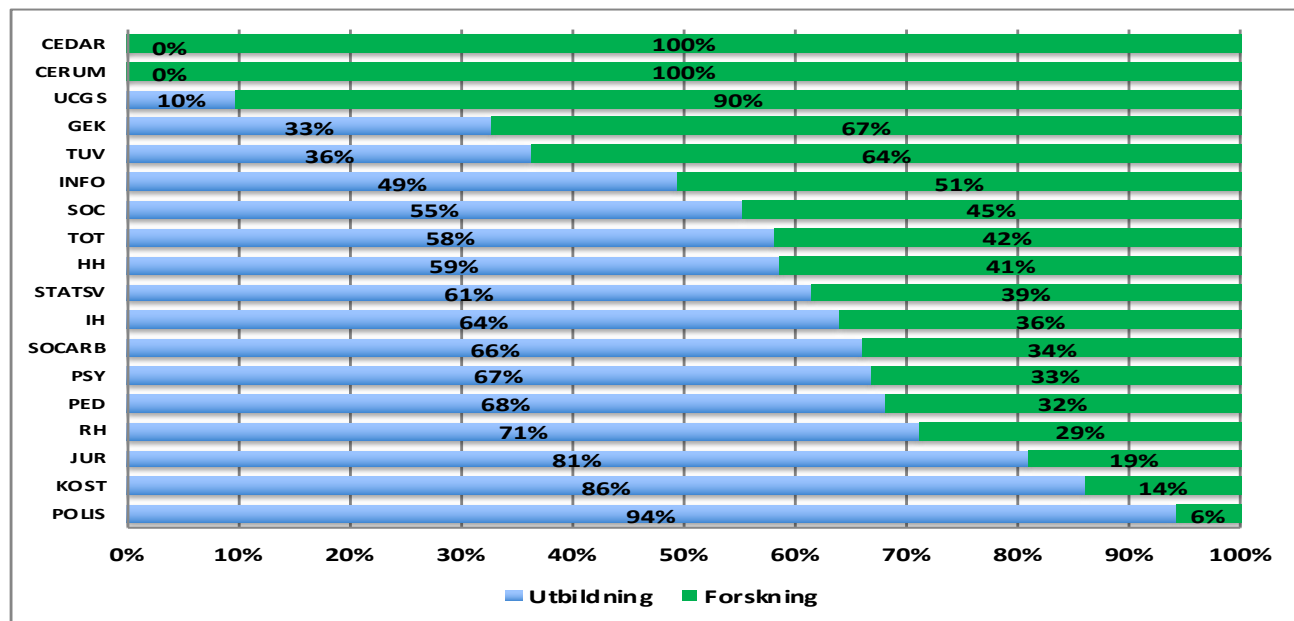
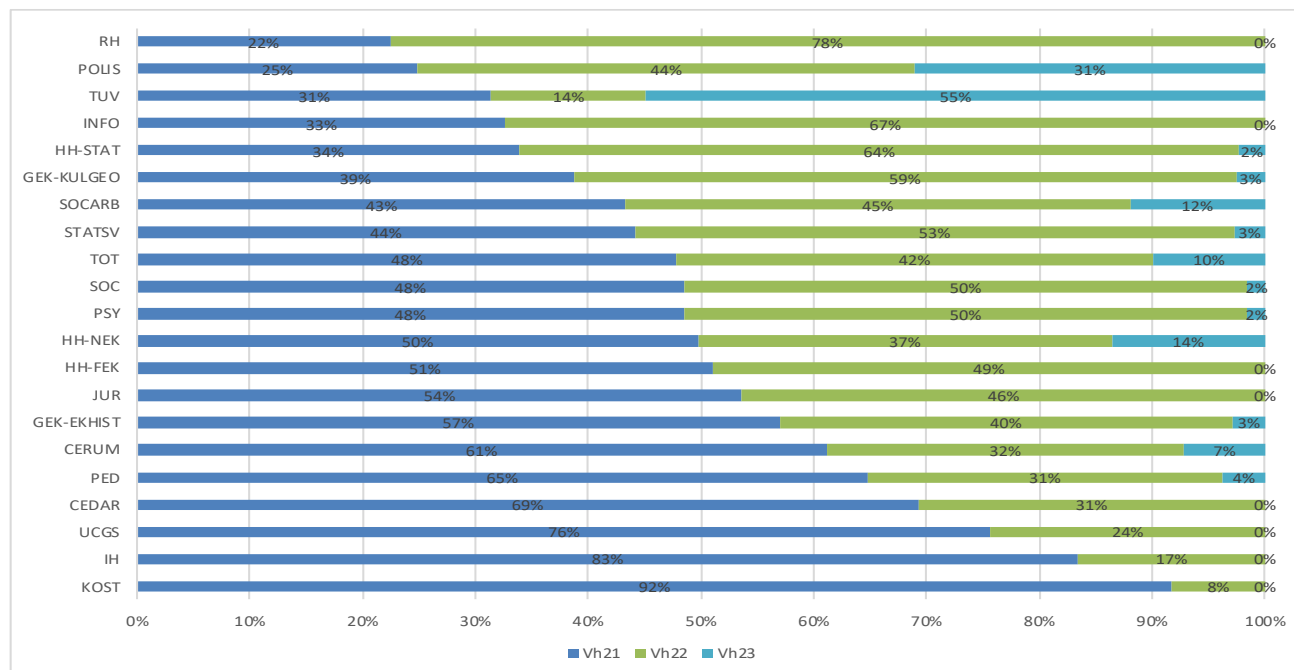


Diagram. Andel forskningsfinansiering per verksamhet 2018



Anm. Vhet 21 = Anslagsfinansierad forskning; Vhet 22=Bidragsfinansierad forskning; Vhet 23=Avgiftsfinansierad forskning

Antagning och examina på forskarnivå

Antalet nyantagna doktorander inom den samhällsvetenskapliga fakulteten har varierat kraftigt år från år sedan slutet av 1990-talet. Trenden de senaste tjugo åren har dock varit en nedgång på antalet nyantagna med en bottennotering år 2015 då det endast antogs 18 doktorander vilket också märks på antalet doktorsexamina 2018 och 2019 (se diagram nedan). Orsakerna till nedgången varierar mellan institutionerna. En gemensam nämnare är dock ökade kostnader för doktorandanställningar samtidigt som anslagen genom åren har urholkats och förändringar i fakultetens resurstilldelningssystem. Fr.o.m. år 2018 inrättade fakulteten en resurs till institutionerna som baseras på antalet utfärdade doktorsexamina, vilket bidrar till att underlätta för institutionerna att rekrytera doktorander.

Diagram. Antal nyantagna doktorander åren 1998 - 2018 (+ prognos 2019)

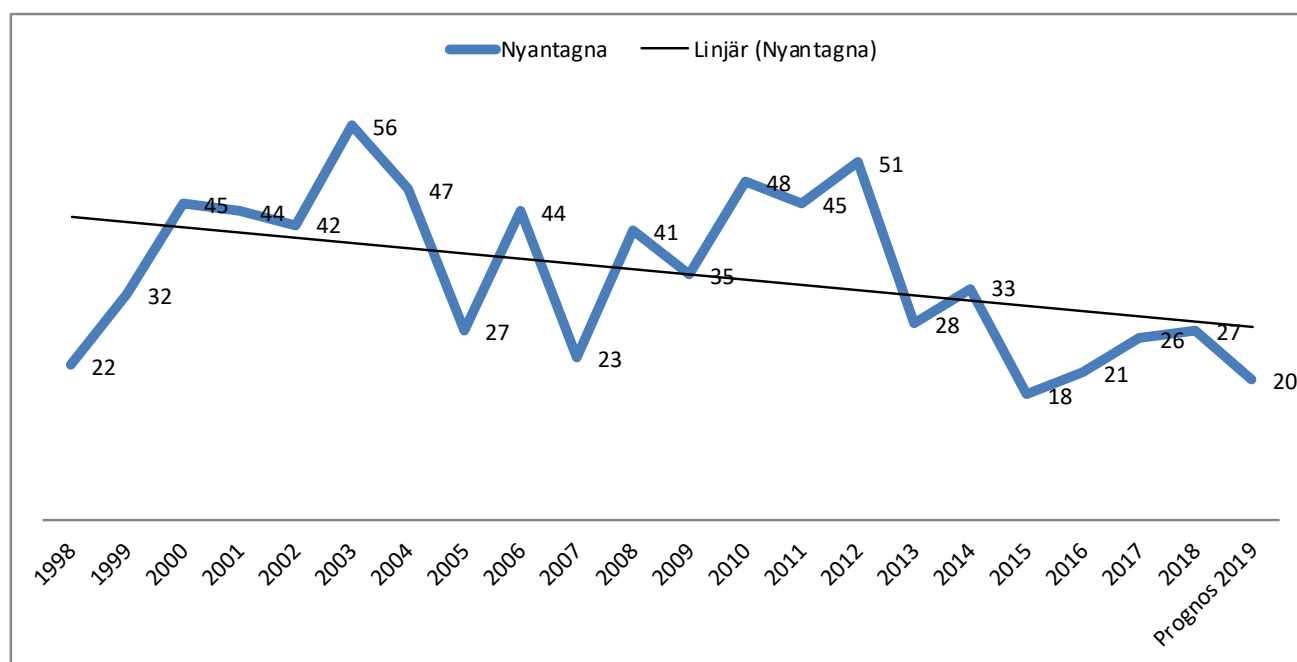
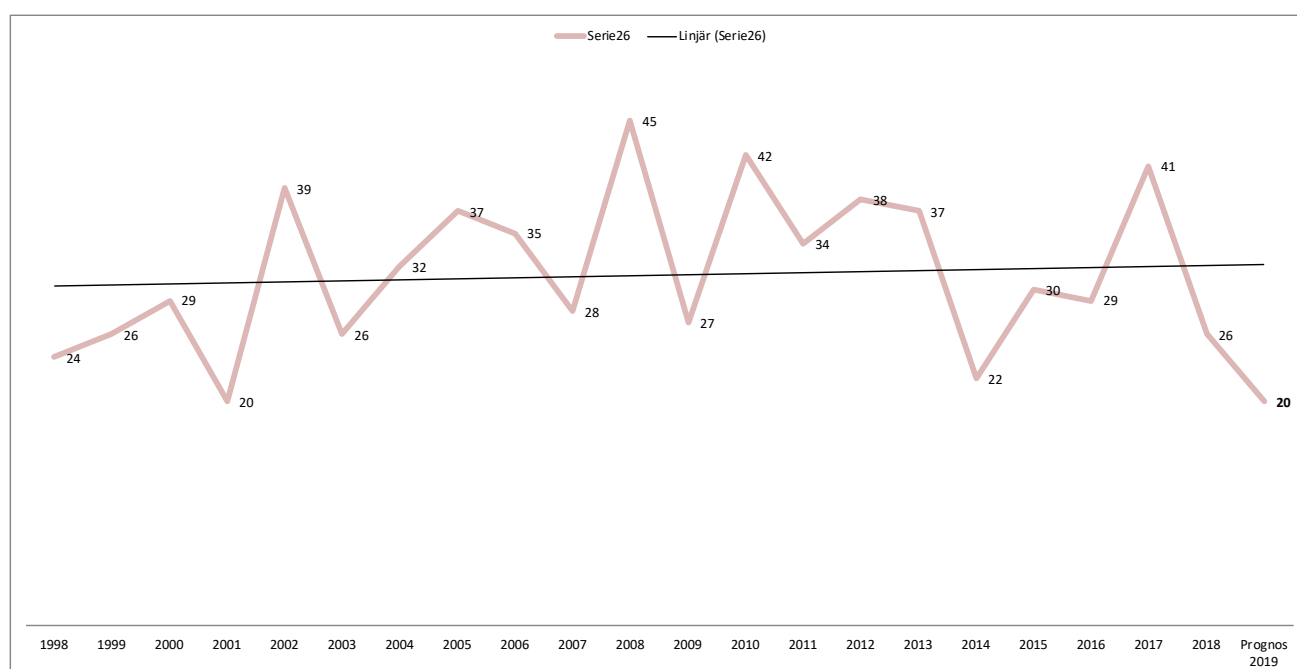


Diagram. Antal doktorsexamina åren 1998 - 2018 (+ prognos 2019)



Fakultetens fördelning av anslaget till forskning/forskarutbildning

2.3 Allmänt om tilldelningen

Tilldelningen till fakulteten år 2020 uppgår till 195 034 tkr, vilket är en ökning med 4 436 tkr (+2,3 %). Medel/täckningsbidrag tillkommer också från Lärarhögskolan (LH) för att täcka LH:s andel av lokalkostnaderna och kostnaderna för de universitetsgemensamma samt de fakultetsgemensamma kostnaderna.

Resurstilldelningen till fakultetens institutioner och enheter sker på följande sätt enligt nedanstående budgetposter:

1) Basanslag **100 811 tkr** (jmf 93 635 tkr år 2019)

Basanslaget består av en professorsresurs, docentresurs, en bastilldelning för forskarutbildning samt ett basanslag till enheterna Cedar, Cerum och UCGS.

2) Kvalitet/Prestation **42 000 tkr** (jmf 42 000 tkr år 2019)

Budgetposten består av fördelning av medel baserat på antalet Dr. Examina, Externa medel samt publicering enligt norska listan.

3) Särskilda satsningar/beslut **11 837 tkr** (jmf 11 549 tkr år 2019)

Avser anslag för strategiska/särskilda satsningar som avsätts på fakultetsnivå för senare fördelning eller enligt särskilda beslut.

4) Rektors detaljbudget/särskilda beslut **3 285 tkr** (jmf 3 657 tkr år 2019)

Avser medel för särskilda satsningar/beslut som rektor beslutar om i sin detaljbudget och som sedan ska belasta fakultetens budget.

5) Täckningsbidrag **40 549 tkr** (jmf 42 756 tkr år 2019)

Budgetposten täckningsbidrag består i dels bidrag till lokalkostnader för tjänsterum mm och medel som ska bidra till att täcka universitetsgemensamma kostnader (Ugem) samt fakultetsgemensamma kostnader (Fgem).

Ovanstående budgetposter/tabell redovisas på sidorna 12 – 23.

2.4 Fakultetens budgetbeslut/dimensionering till institutioner och enheter

Nedan redovisas en sammanställning per budgetpost och förändring i förhållande till budget år 2019.

Budgetsammanställning 2020 - Forskning/Forskarutbildning

Intäkter	Budget 2020 Tkr	Jmf budget 2019		
		Tkr	Förändring Tkr	%
Anslag fr. Univ.styrelsen	195 034	190 598	4 436	2,3%
Anslag fr. Lärarhögskolan (lokaler)	435	435	0	0,0%
Anslag fr. Lärarhögskolan (UGEM)	2 434	2 085	349	16,7%
Anslag fr. Lärarhögskolan (FGEM)	579	479	100	20,9%
Summa att fördela till institution/enhet	198 482	193 597	4 885	2,5%

Fördelning	Budget 2020 Tkr	Jmf budget 2019		
		Tkr	Förändring Tkr	%
<i>2.41 Basanslag (50,7%)</i>				
- Professorsresurs	40 871	36 114	4 757	13,2%
- Docentresurs	12 350	10 841	1 509	13,9%
- Bas FoU	9 000	9 000	0	0,0%
- Bas Enheter (Cedar, Cerum, UCGS)	38 400	37 680	720	1,9%
Delsumma	100 621	93 635	6 986	7,5%
<i>2.42 Kvalitet/Prestation (21,2%)</i>				
- Dr Examina (30%)	12 600	10 500	2 100	20,0%
- Externa medel (30%)	12 600	12 600	0	0,0%
- Publicering (40%)	16 800	18 900	-2 100	-11,1%
Delsumma	42 000	42 000	0	0,0%
<i>2.43 Särskilda satsningar/beslut (6,1%)</i>				
- Internationalisering	3 200	3 200	0	0,0%
- WAF	2 000	2 000	0	0,0%
- Fo.infrastruktur	2 000	2 000	0	0,0%
- Gemensamma doktorandkurser	575	555	20	3,6%
- Studerande fackligt arbete	350	350	0	0,0%
- Repatriering prefekter/föreståndare	2 028	950	1 078	113,5%
- Övrigt ej fördelat (disp)	1 874	2 494	-620	-24,9%
Delsumma	12 027	11 549	478	4,1%
<i>2.44 Rektors detaljbudget/särskilda beslut (1,7%)</i>				
- Forskarhandledningskurser	225	215	10	4,7%
- Amortering karriärbidrag	2 860	2 860	0	0,0%
- Amortering kreativa miljöer	0	382	-382	
- Medfinansiering SND	200	200	0	0,0%
Delsumma	3 285	3 657	-372	
<i>2.45 Täckningsbidrag (20,4%)</i>				
- Ugem	22 329	25 007	-2 678	-10,7%
- Fgem	5 195	5 142	53	1,0%
- Lokaler	13 025	12 607	418	3,3%
Delsumma	40 549	42 756	-2 207	-5,2%
Summa fördelat	198 482	193 597	4 885	2,5%

2.41 Fördelning av basanslag

2.411 Professorsresurs

40 871 tkr (jmf 36 035 tkr år 2019)

Professorsresursens syfte är att garantera professorers möjlighet att bedriva forskning och relaterade sysslor. Normen är att dessa pengar används i sin helhet för att bemanna professorer på verksamhet 21.

Undantag kan göras om en professor tack vare kombinationen av professorsresurs och externa anslag (eller interna uppdrag) skulle kunna bemannas till mer än 80 % för forskning och forskningsrelaterade sysslor. I sådana fall kan upp till hälften av professorsresursen användas för andra forskningsrelaterade utgifter (t.ex. doktorandlöner, konferensdeltagande).

Professorsresursen består dels av en s.k. basresurs på motsvarande 475 tkr/år och professor (jmf 450 tkr år 2019) samt av en kvalitetsbaserad professorsresurs där de 10 professorer som allokerat flest publiceringspoäng enligt ”norska listan” och de 10 som inbringat de största externa anslagen, erhåller 100 tkr extra per år.

Fr.o.m. år 2020 kommer alla beslutade professorsutrymmen att fördelas ut i sin helhet till institutionerna/enheterna utan avdrag för tjänstledigheter mm.

Tabell: Professorsresurs 2020

Text	Antal prof brutto	Antal tjl mm	Antal netto	Bas-resurs a)	Ext-medel b)	Publicering b)	Summa 2020 Tkr
Ekonomisk historia	2,0	0,0	2,0	950	0	0	950
Geografi	6,0	0,0	6,0	2 850	100	300	3 250
<i>Handelshögskolan</i>							
- Företagsekonomi	9,0	0,0	9,0	4 275	100	0	4 375
- Nationalekonomi	7,0	0,0	7,0	3 325	0	100	3 425
- Statistik	3,0	0,0	3,0	1 425	0	100	1 525
Informatik	5,0	0,0	5,0	2 375	100	100	2 575
Juridik	5,0	0,0	5,0	2 375	0	100	2 475
Kost- och måltidsvetenskap	3,0	0,0	3,0	1 425	0	0	1 425
Pedagogik	6,0	0,0	6,0	2 850	100	0	2 950
Psykologi	8,0	0,0	8,0	3 800	0	200	4 000
Socialt arbete	6,6	0,0	6,6	3 127	200	0	3 327
Sociologi	6,0	0,0	6,0	2 850	300	0	3 150
Statsvetenskap	6,0	0,0	6,0	2 494	100	100	2 694
Tillämpad utbildningsvetenskap	5,0	0,0	5,0	2 375	0	0	2 375
Cedar	1,0	0,0	1,0	475	0	0	475
UCGS	1,0	0,0	1,0	475	0	0	475
Enheten för polisutbildning	2,0	0,0	2,0	950	0	0	950
Övrigt	1,0	0,0	1,0	475	0	0	475
Externa medel/publicering (ej fördelat)							0
Summa 2020	82,6	0,0	82,6	38 871	1 000	1 000	40 871

2.412 Docentresurs

12 350 tkr (jmf 10 841 tkr år 2019)

I enlighet med fakultetens verksamhetsplan kommer fakulteten att fortsätta stödja docenters kompetensutvecklingsmöjligheter genom att årligen tilldela institutionerna/enheterna extra resurser.

Docentresursen för år 2020 föreslås öka med 5 000 kr till 95 000 kr per docent/år.

Fr.o.m. år 2020 kommer hela docentresursen att fördelas ut till institutionerna/enheterna utan avdrag för tjänstledigheter mm.

Tabell: Docentresurs år 2020

Text	Antal Docenter	Belopp per docent,tkr	Summa 2020 Tkr	Jmf 2019		
				Tkr	Förändring Tkr	%
Ekonomisk historia	5	95	475	252	223	88%
Geografi	6	95	570	540	30	6%
Handelshögskolan						
- Företagsekonomi	16	95	1 520	1 170	350	30%
- Nationalekonomi	6	95	570	396	174	44%
- Statistik	3	95	285	342	-57	-17%
Informatik	2	95	190	180	10	6%
Juridik	5	95	475	270	205	76%
Kost- och måltidsvetenskap	3	95	285	270	15	6%
Pedagogik	13	95	1 235	1 182	53	4%
Psykologi	18	95	1 710	1 854	-144	-8%
Socialt arbete	8	95	760	720	40	6%
Sociologi	13	95	1 235	1 260	-25	-2%
Statsvetenskap	13	95	1 235	1 170	65	6%
Tillämpad utbildningsvetenskap	11	95	1 045	938	107	11%
UCGS	4	95	380	297	83	28%
Cedar	0	95	0	0	0	
Ej fördelat (prognos)**	4	95	380	0	380	
Summa	130		12 350	10 841	1 509	14%

**) beslut i november/december

2.413 Basresurs forskarutbildning (FoU)

9 000 tkr (jmf 9 000 tkr år 2019)

Varje institution/enhet tilldelas dels en basresurs per forskarutbildningsämne (år 2020 = 600 tkr), undantag görs för tillämpad utbildningsvetenskap som får två basresurser.

Tabell: Basresurs Forskarutbildning (FoU)

Fördelning	Budget 2020 Tkr	Jmf 2019		
		Tkr	Förändring Tkr	%
Ekonomisk historia	600	600	0	0%
Geografi	600	600	0	0%
Handelshögskolan				
- Företagsekonomi	600	600	0	0%
- Nationalekonomi	600	600	0	0%
- Statistik	600	600	0	0%
Informatik	600	600	0	0%
Juridik	600	600	0	0%
Kost- och måltidsvetenskap	600	600	0	0%
Pedagogik	600	600	0	0%
Psykologi	600	600	0	0%
Socialt arbete	600	600	0	0%
Sociologi	600	600	0	0%
Statsvetenskap	600	600	0	0%
Tillämpad utbildningsvetenskap	1 200	1 200	0	0%
SUMMA	9 000	9 000	0	0%

2.414 Basanslag enheter

38 400 tkr (jmf 37 680 tkr år 2019)

Cedar, Cerum och UCGS tilldelas ett basanslag enligt tidigare fattade beslut. Anslagen är uppräknade enligt index motsvarande 1,91 procent.

Tabell: Basanslag enheter

Intäkter	Budget 2020 Tkr	Jmf budget 2019		
		Tkr	Förändring Tkr	%
Cedar	23 221	22 786	435	1,9%
Cerum	1 587	1 557	30	1,9%
UCGS	13 592	13 337	255	1,9%
Summa	38 400	37 680	720	1,9%

2.42 Kvalitet/Prestation

Totalt fördelas 42 000 tkr (jmf 42 000 tkr år 2019) enligt ”kvalitet/prestation”. 30 procent av resursen fördelas efter Dr examen, 30 procent efter Externa medel och resterande 40 procent efter publicering.

2.421 Dr Examina

12 600 tkr (jmf 10 500 tkr år 2019)

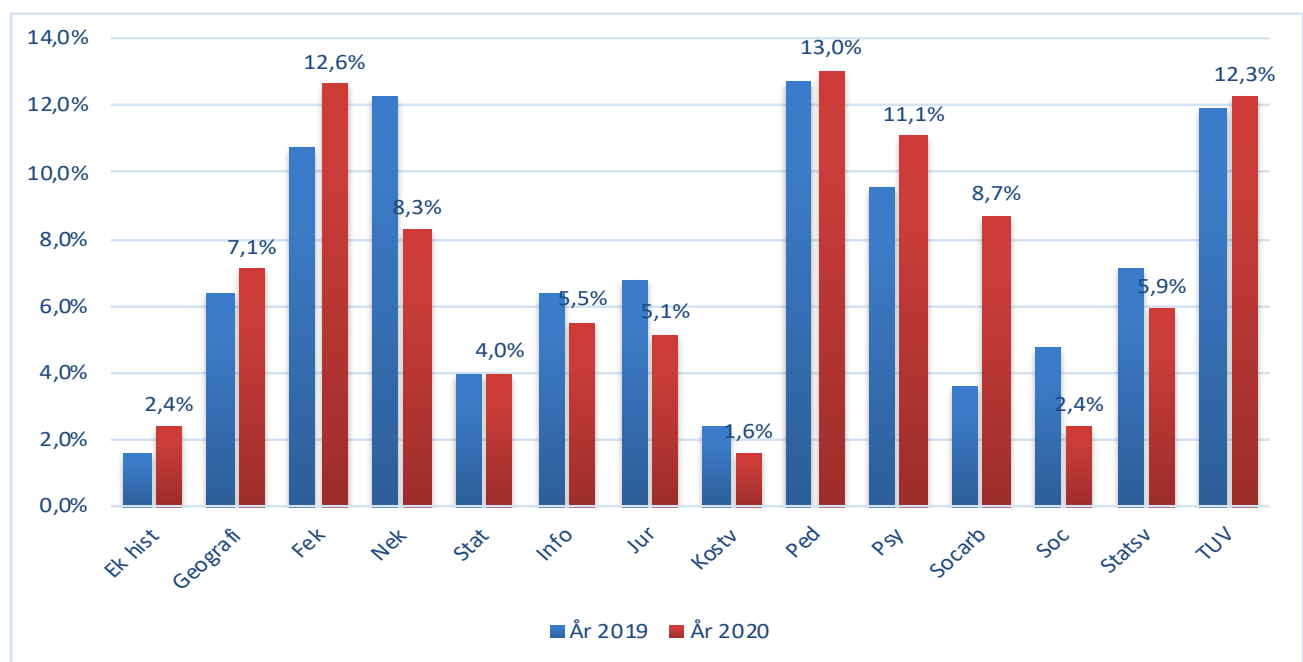
Tabell: Doktorsexamina

Fördelning	Budget 2020 Tkr	Jmf 2019		
		Tkr	Förändring Tkr	%
Ekonomisk historia	299	167	132	79%
Geografi	896	667	229	34%
Handelshögskolan				
- Företagsekonomi	1 594	1 125	469	42%
- Nationalekonomi	1 046	1 292	-246	-19%
- Statistik	498	417	81	19%
Informatik	697	667	30	5%
Juridik	647	708	-61	-9%
Kost- och måltidsvetenskap	199	250	-51	-20%
Pedagogik	1 643	1 333	310	23%
Psykologi	1 394	1 000	394	39%
Socialt arbete	1 096	375	721	192%
Sociologi	299	500	-201	-40%
Statsvetenskap	747	750	-3	0%
Tillämpad utbildningsvetenskap	1 544	1 250	294	24%
SUMMA	12 600	10 501	2 099	20%

Doktorsexamina=1,0

Licentiatexamina=0,5

Diagram. Institutionsandelar 2019 – 2020



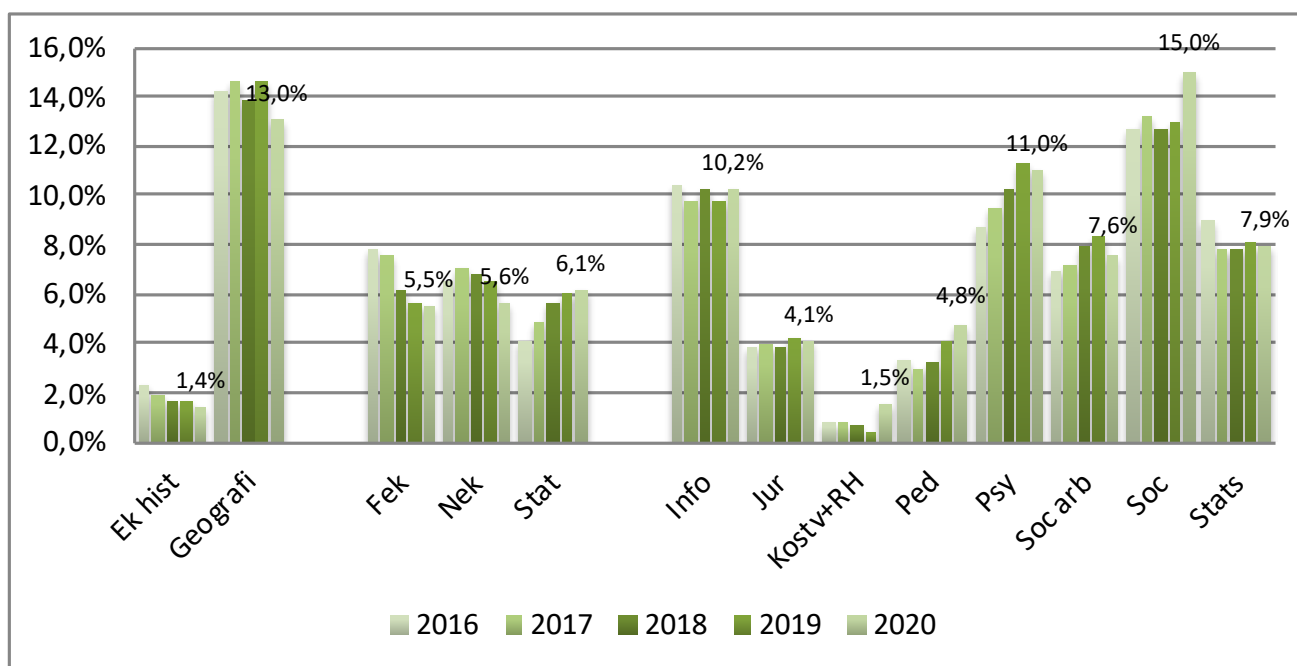
2.422 Externa medel (forskningsbidrag) 12 600 tkr (jmf 12 600 tkr år 2019)

Denna budgetpost/fördelningsnyckel fördelar resurser i relation till förbrukade forskningsbidrag, d.v.s. intäkter som bokförs under verksamheten 22 – forskningsbidrag (exkl. medel som använts från egna stiftelser, medfinansiering och räntor). Tilldelningen beräknas sedan i proportion till respektive institutions använda forskningsbidrag under en fyraårs period. Inför budgetåret 2020 kommer perioden 2015 – 2018 att vara underlag till denna fördelning.

Tabell: Externa medel (forskningsbidrag)

Text	Summa intäkter, tkr (2015-2018)	Snitt 4-år	Andel %	Summa 2020 Tkr	Jmf 2019		
					Tkr	Förändring Tkr	%
Ekonomisk historia	7 978	1 995	1,4%	175	205	-30	-15%
Geografi	74 977	18 744	13,0%	1 643	1 834	-192	-10%
Handelshögskolan							
- Företagsekonomi	31 673	7 918	5,5%	694	707	-13	-2%
- Nationalekonomi	32 127	8 032	5,6%	704	821	-117	-14%
- Statistik	35 276	8 819	6,1%	773	752	20	3%
Informatik	58 623	14 656	10,2%	1 284	1 227	58	5%
Juridik	23 531	5 883	4,1%	516	542	-26	-5%
Kost- och måltidsvetenskap	8 909	2 227	1,5%	195	56	139	249%
Pedagogik	27 589	6 897	4,8%	604	511	94	18%
Psykologi	63 019	15 755	11,0%	1 381	1 425	-45	-3%
Socialt arbete	43 869	10 967	7,6%	961	1 055	-94	-9%
Sociologi	86 518	21 630	15,0%	1 896	1 623	273	17%
Statsvetenskap	45 542	11 386	7,9%	998	1 018	-20	-2%
Tillämpad utbildningsvetenskap	35 454	8 864	6,2%	777	824	-47	-6%
Summa 2020	575 085	143 771	100%	12 600	12 600	0	0%
Jmf 2019	546 097	136 524		12 600			
Jmf 2018	565 777	141 444		10 500			

Diagram: Institutionsandelar budgetåren 2016 - 2020



2.423 Publicering

16 800 tkr (jmf 18 900 tkr år 2019)

Sedan år 2018 har den ”norska listan” använts vid fördelning av denna resurs. Utgångspunkten för den norska modellen är ett register med vetenskapliga tidskrifter/serier och förlag (kanaler). Dessa kanaler är indelade i två nivåer: Nivå 1 avser de flesta vetenskapliga kanaler och Nivå 2 avser ett mindre urval av kanaler som anses ledande inom olika ämnesområden.

Viktningsschemat är en kompromiss mellan olika ämnesområdets syn på graden av signifikans och arbetsinsats förknippad med en given typ av publikation samt det incitament modellen ska förmedla.

Tabell. Standardviktning

Publikationstyp	Nivå 1	Nivå 2
Vetenskaplig artikel i tidsskrift/serie (ISSN)	1	3
Vetenskaplig artikel i antologi (ISBN)	0,7	1
Monografi (ISBN)	5	8

Efter uttag från DIVA gjorts och matchats mot det norska auktoritetsregistret sammanställs resultatet i en Excel-fil. Inför budgetåret 2020 har åren 2015 - 2018 använts i fördelningen.

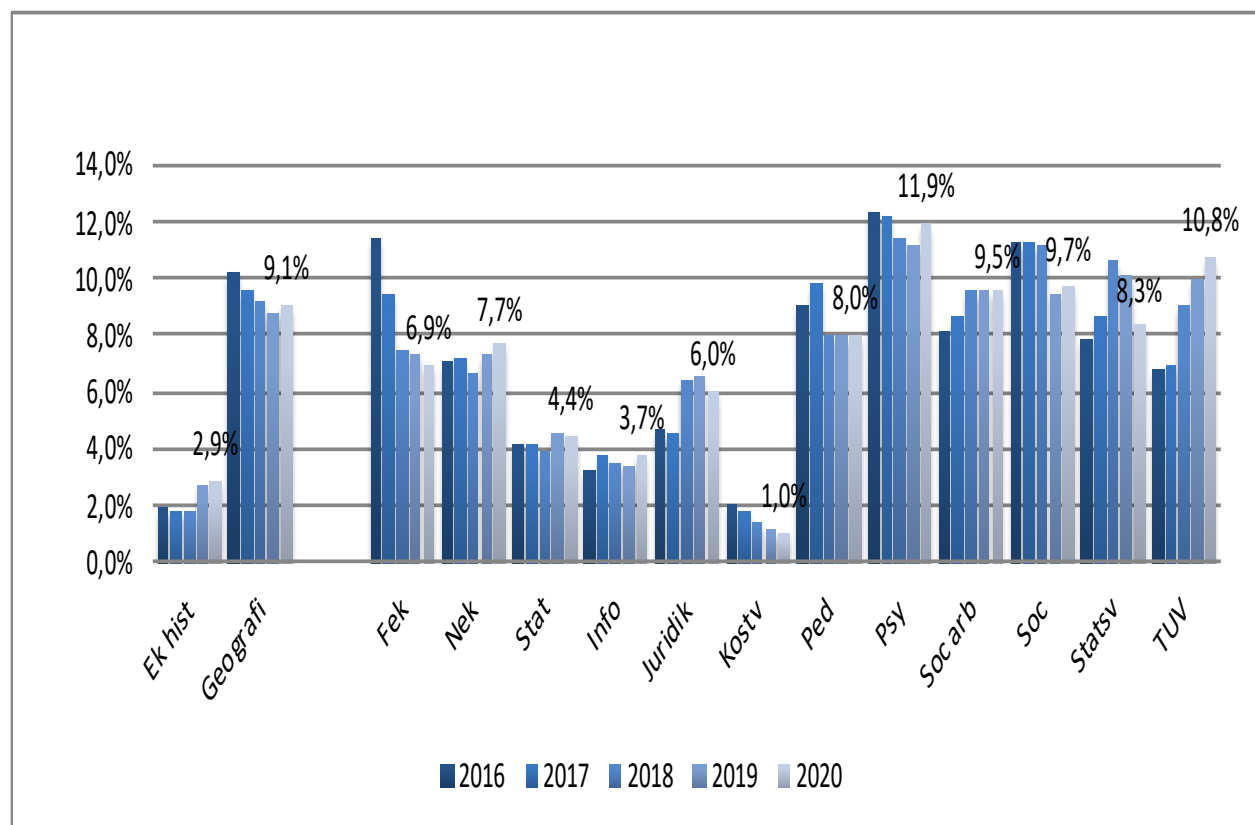
Se även PM 2017-09-01: Norska modellen – implementering SamFak (Cristian Colliander) – bilaga 3.

Tabell: Publicering

Text	Summa poäng *)	Snitt 4-år	Andel %	Summa 2020 Tkr	Jmf 2019		
					Tkr	Förändring Tkr	%
Ekonomisk historia	47,8	11,9	2,9%	484	522	-38	-7%
Geografi	150,2	37,5	9,1%	1 522	1 652	-130	-8%
Handelshögskolan							
- Företagsekonomi	115,0	28,7	6,9%	1 165	1 388	-223	-16%
- Nationalekonomi	127,0	31,8	7,7%	1 287	1 378	-91	-7%
- Statistik	73,5	18,4	4,4%	745	856	-111	-13%
Informatik	62,1	15,5	3,7%	630	641	-11	-2%
Juridik	99,4	24,8	6,0%	1 007	1 223	-216	-18%
Kost- och måltidsvetenskap	16,4	4,1	1,0%	166	206	-39	-19%
Pedagogik	133,0	33,3	8,0%	1 348	1 520	-172	-11%
Psykologi	197,8	49,4	11,9%	2 004	2 118	-114	-5%
Socialt arbete	157,8	39,4	9,5%	1 599	1 818	-220	-12%
Sociologi	161,2	40,3	9,7%	1 633	1 782	-149	-8%
Statsvetenskap	138,3	34,6	8,3%	1 402	1 919	-517	-27%
Tillämpad utbildningsvetenskap	178,4	44,6	10,8%	1 808	1 876	-68	-4%
Summa 2020	1 657,9	414,5	100%	16 800	18 900	-2 100	-11%
Jmf 2019	1 618,2	404,5		18 900			
Jmf 2018	1 630,8	407,7		17 250			

*) Avser perioden 2015-2018

Diagram: Institutionsandelar publicering budgetåren 2016 - 2020



Budgetsammanställning: Kvalitet/Prestation totalt, tkr

Institution / ehets	Dr. Examina Tkr	Ext. Medel Tkr	Publ.- icerings Tkr	Summa 2020 Tkr	Jmf 2019		
					Tkr	Förändring Tkr	%
Ekonomisk historia	299	175	484	958	894	64	7%
Geografi	896	1 643	1 522	4 061	4 153	-92	-2%
Handelshögskolan							
- Företagsekonomi	1 594	694	1 165	3 452	3 220	232	7%
- Nationalekonomi	1 046	704	1 287	3 037	3 491	-454	-13%
- Statistik	498	773	745	2 016	2 026	-10	0%
Informatik	697	1 284	630	2 611	2 535	77	3%
Juridik	647	516	1 007	2 170	2 473	-303	-12%
Kost- och måltidsvetenskap	199	195	166	561	512	49	10%
Pedagogik	1 643	604	1 348	3 596	3 364	232	7%
Psykologi	1 394	1 381	2 004	4 779	4 544	236	5%
Socialt arbete	1 096	961	1 599	3 656	3 249	407	13%
Sociologi	299	1 896	1 633	3 828	3 904	-77	-2%
Statsvetenskap	747	998	1 402	3 146	3 687	-541	-15%
Tillämpad utbildningsvetenskap	1 544	777	1 808	4 129	3 950	179	5%
Summa 2020	12 600	12 600	16 800	42 000	42 000	0	0%
Jmf 2019	10 500	12 600	18 900	42 000			

2.3 Särskilda satsningar/beslut 11 837 tkr (jmf 11 574 tkr år 2019)

2.31 Internationalisering 3 200 tkr (+- 0 tkr)

Internationalisering 1 200 tkr (+ 750 tkr)

I verksamhetsplanen för åren 2020 – 2022 avser fakulteten att stödja utvecklingsarbete för internationalisering samt öka antalet strategiska samverkansavtal med andra fullbreddsuniversitet.

För detta ändamål kommer medel att avsättas på fakultetsnivå under de tre närmaste åren. För år 2020 avsätts 1 450 tkr för senare fördelning.

Sabbatical 2 000 tkr (- 750)

För att stimulera till internationell spetsforskning har fakulteten sedan år 2016, satsat på sabbatsperioder för att ge professorer möjlighet att fokusera på forskning samt att bygga ut internationella nätverk. Inför budgetåret 2020 avsätts 1 750 tkr för detta ändamål enligt plan (tidigare beslut). En utvärdering av sabbatsresursen kommer att göra under perioden 2020 - 2022.

2.32 Medfinansiering WAF/Pro Futura Scientia mm 2 000 tkr (+-0)

Fakulteten har sedan några år tillbaka tagit över ansvaret för medfinansieringen av Wallenberg Academy Fellows (WAF) och Pro Futura Scientia. Inför budgetåret 2020 avsätts 2 000 tkr för detta ändamål, varav 1 000 mnkr avser medfinansiering av WAF (E Dommellöf, Psykologi perioden 2016 – 2020).

2.33 Medfinansiering forskningsinfrastruktur 2 000 tkr (+-0)

- Enligt rektorsbeslut 2018-05-29 tilldelas sociologiska institutionen 1,0 mnkr/år under perioden 2018-2022, d.v.s. totalt 5,0 mnkr som medfinansiering till forskningsinfrastrukturen CORS under förutsättning att den samhällsvetenskapliga fakulteten medfinansierar 1,0 mnkr/år under samma period.

- Ej fördelat (1 000 tkr)

2.34 Gemensamma doktorandkurser 575 tkr (+ 20 tkr)

Våren 2020

Information retrieval and academic publishing, 1,5 ECTS

Qualitative Research Methods for the Social Sciences with focus on interviews and observations, 7,5 ECTS, 50%

Multivariate analysis 7,5 ECTS, 50%

Philosophy of science for PhD students in social sciences, 7,5 ECTS, 50%

Hösten 2020

The art of research application writing – from ideas to peer review, 7,5hp

Ethics in Social Science Research, 4,5hp / 7,5hp

Qualitative research methods for the Social Sciences with focus on Grounded theory and Discourse analysis, 7,5 ECTS, 50%

Quantitative Research Methods for the Social Sciences/Statistics for the Social Sciences 7,5 ECTS, 50%

Ersättning utgår med 75 000 kr per 7,5 hp/kurs till ansvarig institution.

2.35 Studerande facklig arbete 350 tkr (+- 0)

Denna budgetpost avser kompensation till doktorander för bortfall av tid för forskarstudier i enlighet med regler för utbildning på forskarnivå vid Umeå universitet (Dnr: UmU FS 1.1-87-16; 2016-06-28).

När förtroendeuppdrag inom studentorganisationer på fakultetsnivå åberopas som skäl för förlängning av anställning som doktorand eller tid med utbildningsbidrag ersätts dessa för maximalt ett års uppdragstid i taget, eller den kortare tid som faktiskt uppdrag utfört, inom de ramar som här anges:

- Fakultetsnämnd och forskarutbildningsnämnd i normalfallet 10 arbetsdagar
- Råd, kommittéer och arbetsgrupper eller motsv. i normalfallet 5 arbetsdagar
- Ordförande/styrelseledamot i studentkår i normalfallet 30 arbetsdagar
- Annan post i studentkår i normalfallet 10 arbetsdagar
- Ordförande i doktorandsektion/-förening i normalfallet 25 arbetsdagar
- Annan post i doktorandsektion/-förening i normalfallet 10 arbetsdagar

För suppleant som aktivt deltar i verksamheten utgår den tid som doktoranden varit aktiv, men i normalfallet inte i större omfattning än vad som utgår för ordinarie ledamot. I de fall förlängning beräknas för mer än lägsta antal dagar enligt ovan ska detta regleras innan uppdraget beslutats och påbörjas.

I de fall förtroendeuppdrag inom studentorganisation på en institution åberopas som skäl till förlängning täcks de ökade kostnaderna med medel från berörda institutioner.

2.36 Repatriering prefekter/föreståndare (50 %) 2 028 tkr (+ 1 078 tkr)

Enligt rektorsbeslut 2017-02-14 om ”villkor för uppdraget som prefekt vid Umeå universitet (prefektkontrakt)” finansieras tid för forskning och kompetensutveckling efter genomfört uppdrag genom fakultetsgemensamma medel.

För prefekt och föreståndare/enhetschef avsätts 10 procent av heltid för varje år uppdraget löper till tid efter avslutat uppdrag för forskning och kompetensutveckling, utöver det som regleras i arbetstidsavtalet för lärare. Det innebär att en prefekt som innehaft uppdraget i åtta år får 9,6 månaders tid till sitt förfogande för forskning och kompetensutveckling. Tid för forskning och kompetensutveckling kan endast ges i direkt anslutning till att uppdraget avslutas och ska tas ut inom två år efter slutfört uppdrag.

Fördelning av dessa medel sker i samband med fakultetens ordinarie budgetbeslut och fördelas till institutionen/enheten i tolfte delar. Finansiering sker genom avsättning från grundutbildningsanslaget 50 % och forskningsanslaget 50 %.

2.37 Övrigt ej fördelat/disposition 1 874 tkr (- 620 tkr)

Till fakultetsnämndens och dekanens disposition.

2.4 Rektors detaljbudget/särskilda beslut 3 285 tkr (jmf 3 657 tkr år 2019)

2.41 Forskarhandledningskurser 225 tkr (+10 tkr)

Medel motsvarande tre forskarhandledningskurser år 2020 (totalt 1 020 tkr), ska betalas av fakulteterna i relation till antal deltagande handledare per fakultet de senaste åren. Den samhällsvetenskapliga fakulteten har haft 15,7 deltagare i snitt (2016 - 2018), vilket motsvarar en andel på 22 % och 225 tkr.

	Antal deltagare i snitt år 2016-2018	Antal deltagare	Kostnad år 2020	Jmf 2019
Hum fak	5,3	7,4%	76	77
Sam fak	15,7	22,0%	225	215
Med fak	36,0	50,5%	515	507
Tekn-nat fak	14,3	20,1%	205	200
SUMMA	71,3	100,0%	1 020	999

2.42 Amortering karriärbidrag 2 860 tkr (+-0)

Universitetsstyrelsen har beslutat att fakulteterna från och med år 2011 ska återbetala/amortera de belopp som tilldelats institutionerna för karriärbidrag till dess karriärbidragen är helt återbetalda. För den samhällsvetenskapliga fakulteten innebär detta att en total amortering på 26,6 mnkr ska göras innan år 2020, vilket innebär en årlig amortering på 2,86 mnkr.

2.43 Amortering kreativa miljöer 0 (-382 tkr)

Universitetsstyrelsen beslutade 2012-11-06 om en riktad satsning på totalt 70 mnkr för att utveckla kreativa/interaktiva miljöer. Resultatet ska bli nya, spännande mötesplatser för studenter, forskare, lärare och samarbetspartner. I en första omgång har fem miljöer valts ut: Humanisthuset, Samhällsvetarhuset, ljusgården i MIT-huset, 9:e våningen i det så kallade Dallashuset på universitetssjukhusområdet och KBC-huset. Fakulteterna medfinansierar en del i denna investering genom "amortering" under åren 2014 - 2019. Den samhällsvetenskapliga fakulteten ska under denna period amortera tillbaka 4,4 mnkr. För år 2020 innebär detta att all amortering är gjord.

2.44 Medfinansiering SND 200 (+-0)

Enligt rektorsbeslut 2018-03-13 ska Svensk Nationell Datatjänst (SND) finansieras med 400 tkr från universitetsgemensamma medel. Respektive fakultet samt Lärarhögskolan ska finansiera 200 tkr per år vardera under perioden 2018 - 2022 avseende SND.

2.5 Täckningsbidrag 40 560 tkr (jmf 42 756 tkr år 2019)

2.51 Universitetsgemensamma kostnader (UGEM) 22 329 tkr (- 2 678 tkr)

Se sid 50 - 53

2.52 Fakultetsgemensamma kostnader (FGEM) 5 195 tkr (+ 53 tkr)

Se sid 54 - 60

2.53 Lokaler 13 025 tkr (+ 418 tkr)

Se sid 61 - 65

2.6 Fördelning totalt till institutioner/enheter

Budgetsammanställning 2020 - Forskning/Forskarutbildning

Fördelning till institutioner/enheter	Budget	Jmf budget 2019		
	2020 Tkr	Tkr	Förändring Tkr	%
<i>Institutioner/enheter</i>				
Ekonomisk historia	3 750	3 690	60	1,6%
Geografi	11 164	10 692	472	4,4%
<i>Handelshögskolan</i>				
- Företagsekonomi	11 076	9 859	1 217	12,3%
- Nationalekonomi	8 218	8 306	-88	-1,1%
- Statistik	4 808	4 643	165	3,6%
- Handelshögskolan gemensamt	3 727	4 940	-1 213	-24,5%
Informatik	7 479	7 142	337	4,7%
Juridik	7 511	6 832	679	9,9%
Kost- och måltidsvetenskap	4 494	4 066	428	10,5%
Pedagogik	10 833	9 600	1 233	12,8%
Psykologi	15 206	14 532	674	4,6%
Socialt arbete	10 911	11 156	-245	-2,2%
Sociologi	12 452	12 257	195	1,6%
Statsvetenskap	9 660	9 950	-290	-2,9%
Tillämpad utbildningsvetenskap	12 872	10 995	1 877	17,1%
Cerum	2 369	2 040	329	16,1%
Cedar	32 503	32 738	-235	-0,7%
Enheten för polisutbildning	1 268	1 035	233	22,5%
UCGS	18 256	17 605	651	3,7%
Delsumma	188 558	182 078	6 480	3,6%
Gem fakultet/Senare fördelning	9 924	11 519	-1 596	-13,9%
Delsumma	9 924	11 519	-1 596	-13,9%
Summa fördelat institution/enhet	198 482	193 597	4 885	2,5%

Utbildning på grundnivå och avancerad nivå

3.1 Inledning

Fakultetsnämnderna/Läraryhögskolan (LH) erhåller en budgetram (takbelopp) som inkluderar ersättning för alla kostnader. Avräkning vart tredje år inför från och med budgetåret 2020, d.v.s. avräkning efter faktiskt antal helårsstudenter (HST) och helårsprestationer (HPR) enligt de fastställda ersättningsbeloppen mellan fakultet och institution sker år 2019 och därefter år 2022. Syftet är att ge institutionerna mer långsiktiga förutsättningar. Utgångspunkten är att avräkning mellan Umu-gemensam nivå och fakultet/LH också sker vart tredje år.

3.11 Sammanfattning av styrelsens och rektorsbeslut om ramar för grundutbildningen (inkl. rektorsbeslut utifrån budgetjusteringar efter budgetpropositionen 2019/20:1)

Tabell 1. Resurstilldelning för utbildning på grundnivå och avancerad nivå år 2020.

Resurstilldelning Utbildning på grund och avancerad nivå	Budget 2020	Jmf med år 2019		
	tkr	tkr	förändring tkr	%
Takbelopp	1 463 101	1 423 248	39 853	2,8%
Särskilda medel (anslag 2:65)				
Decentraliserad läkarutbildning	6 303	6 185	118	1,9%
Övrig decentraliserad utbildning	12 330	12 099	231	1,9%
Bidrag till lektorat i samiska och Bildmuseet	2 605	2 556	49	1,9%
Läraryhögskolan i minoritetsspråk	4 378	4 296	82	1,9%
Idébanksmedel	1 000			
Summa	1 489 717	1 448 384	40 333	2,8%

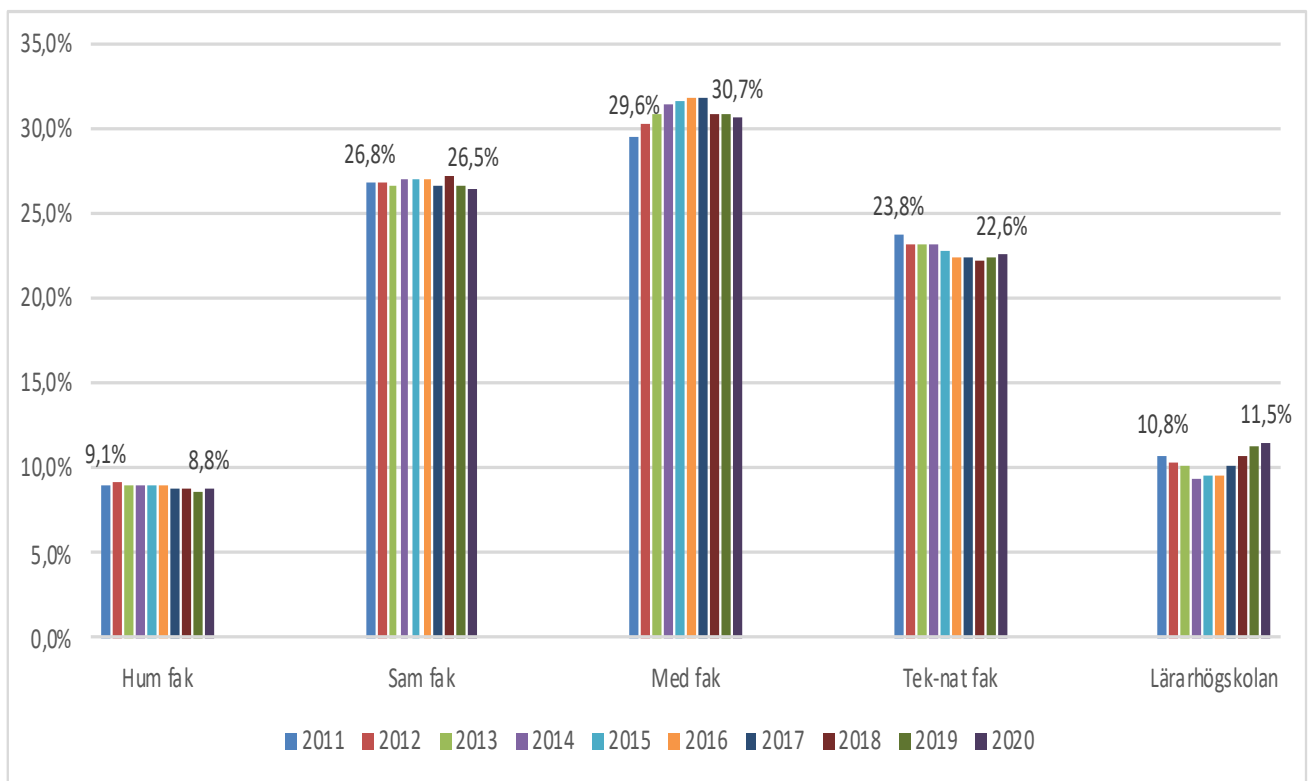
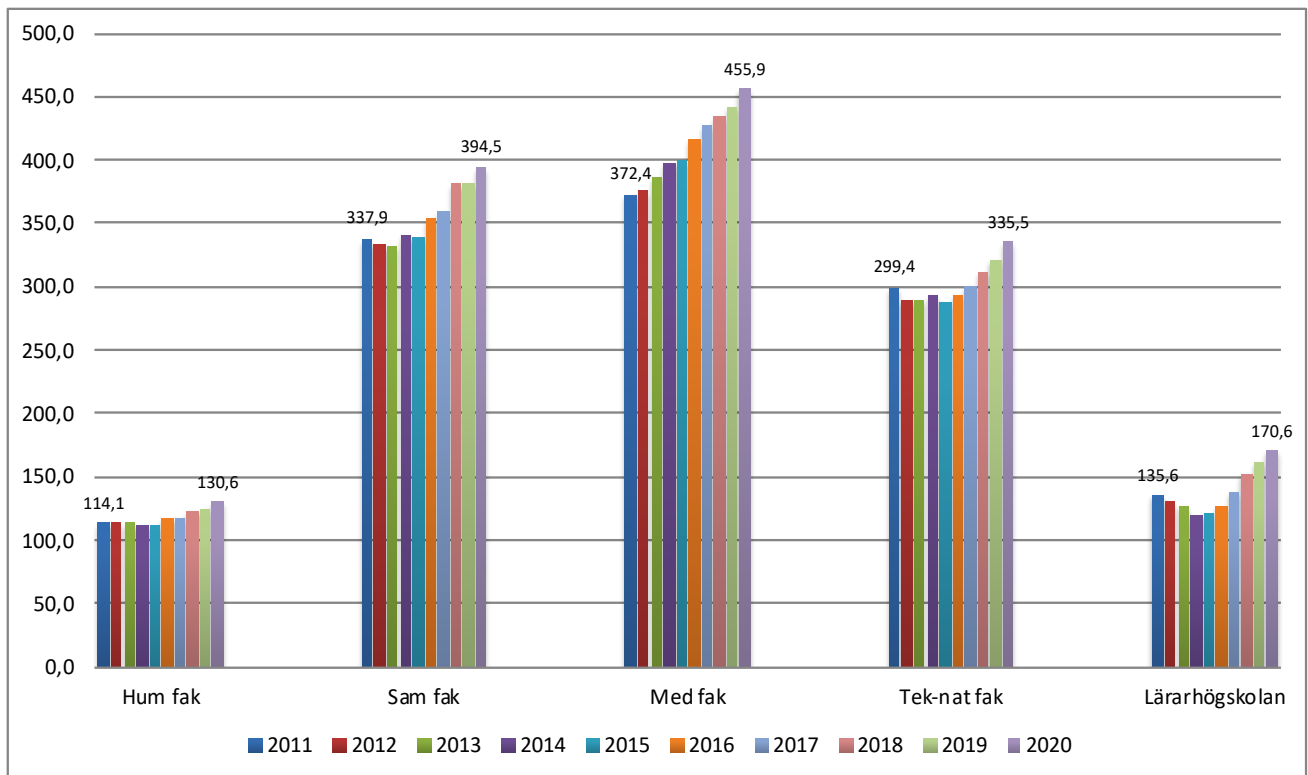
I tabellen nedan anges maximala ramar för utbildning på grundnivå och avancerad nivå år 2020 per fakultetsnämnd/Läraryhögskolan utifrån gällande fördelningsmodell för grundutbildningsramar år 2020 där ca 7 procent av budgetramen fördelas utifrån kriterierna *Avancerad nivå och Samverkan*.

Tabell 2. Budgetramar för utbildning på grundnivå och avancerad nivå år 2020 samt preliminära budgetramar år 2021–2022.

Fakultetsnämnd/LH	Budgetramar 2020				Prel ram	
	Budget 2020, tkr	Jmf med år 2019		2021, tkr	2022, tkr	
		2019, tkr	Tkr	%		
Hum fak	129 519	124 369	5 150	4,1%	130 563	132 741
Sam fak	391 013	381 335	9 678	2,5%	394 537	400 622
Med fak ¹⁾	452 018	441 768	10 250	2,3%	455 857	463 169
Tek-nat fak	331 312	320 770	10 542	3,3%	335 535	343 149
Läraryhögskolan	165 858	161 501	4 357	2,7%	170 586	172 616
Summa	1 469 720	1 429 743	39 977	2,8%	1 487 078	1 512 297

1) Exklusive medel för decentraliserad läkarutbildning (ingår i budgetramar för decentraliserad utbildning)

I diagrammen nedan redovisas universitetsstyrelsens fördelning av anslaget till fakulteterna avseende verksamheten grundutbildning åren 2011 - 2020 i mnkr och andel %.



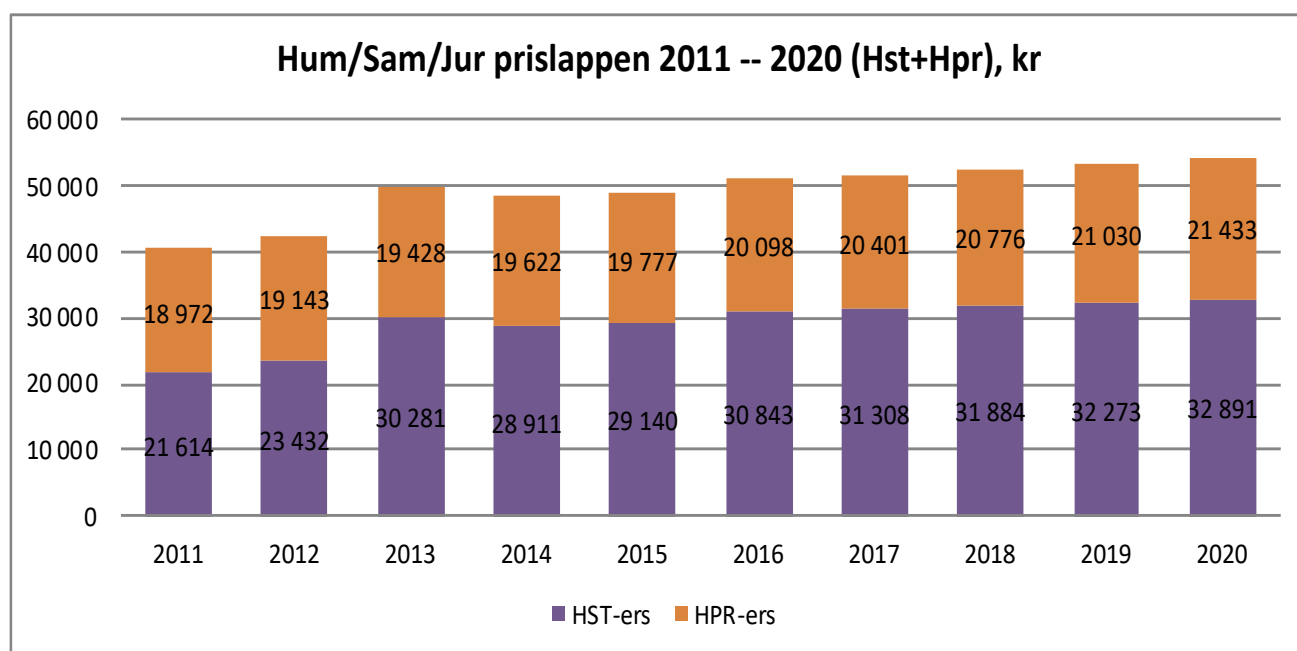
Ersättningsbelopp per helårsstudent (HST) och helårsprestation (HPR)

Ersättningsbeloppen per helårsstudent (HST) och helårsprestation (HPR) för år 2020 kommer att anges i budgetpropositionen för år 2020 som presenteras under hösten 2019. Beloppen (kronor) i tabellen nedan är därför hämtade från regleringsbrev för år 2019 och uppräknade med beräknat index för år 2020 (1,91 procent).

Tabell 3. Beräknade ersättningsnivåer för utbildning på grundnivå och avancerad nivå år 2020.

Utbildningsområde	HST Brutto,kr	HPR Brutto,kr	HST+HPR Brutto, kr
Hum, sam, jur	32 891	21 433	54 324
Natur, teknik	56 084	47 296	103 380
Vård	59 625	51 642	111 267
Odontologi	49 307	57 437	106 744
Medicin	66 629	81 044	147 673
Undervisning	40 005	41 909	81 914
Verksamhetsförlagd utbildning	56 695	55 006	111 701
Övrigt	45 041	36 588	81 629
Design	158 927	96 829	255 756
Konst	225 623	96 864	322 487
Musik	137 110	86 691	223 801
Idrott	115 794	53 585	169 379

Sett ur ett 10-års perspektiv (se fig. nedan) har prislapparna inom utbildningsområdena Hum/Sam/Jur ökat totalt med 33,8 procent (Hst+Hpr), varav Hst-ersättningen med 52,2 procent och Hpr-ersättningen med 11,3 procent.



Konstnärliga prislappar

I regleringsbrev för år 2019 framgår följande begränsningar av det antal HST som universitetet kan avräkna inom de konstnärliga utbildningsområdena inom ramen för takbeloppet.

- högst 311 HST inom design
- högst 74 HST inom konst
- högst 10 HST inom musik

Fördelning av utbildningsområde design år 2020:

Teknisk-naturvetenskapliga fakulteten 252 HST (2019: 251 HST)

Lärarhögskolan 37 HST (2019: 37 HST)

Samhällsvetenskapliga fakulteten 19 HST (2019: 19 HST)

Humanistiska fakulteten 3 HST (2019: 3 HST)

Fördelning av övriga medel inom utbildning på grundnivå och avancerad nivå

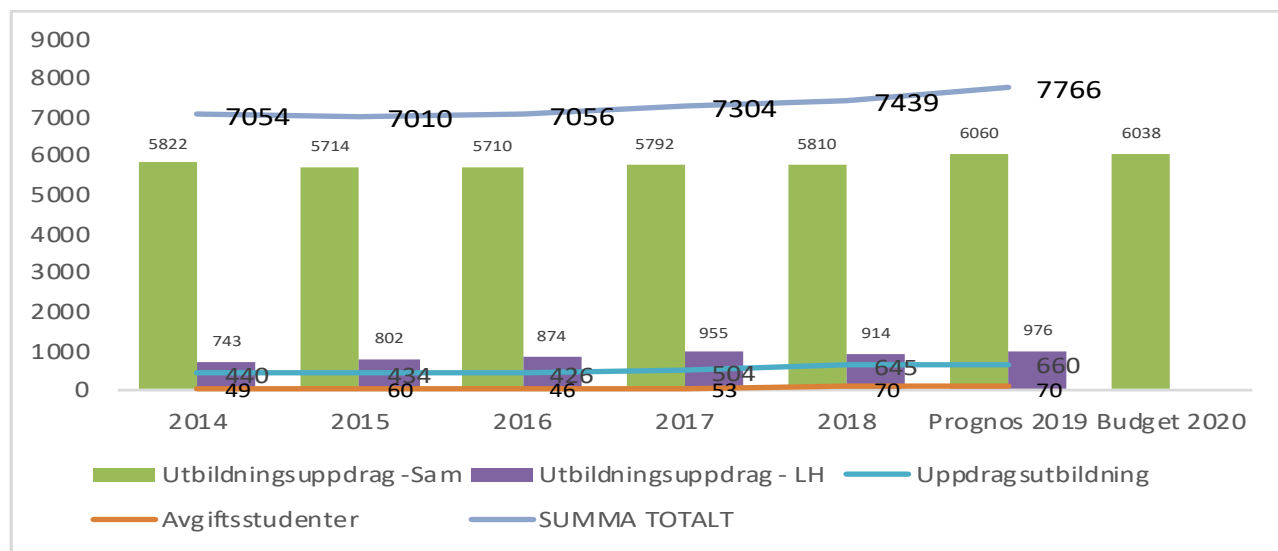
I tabellen nedan redovisas fördelning av övriga medel inom utbildning på grundnivå och avancerad nivå. Budgeterat belopp fördelas till berörd fakultet/motsvarande utifrån budgeterad intäkt för helårsstudenter och helårsprestationer år 2020 samt preciseras i rektors detaljbudget för år 2020.

Övrig finansiering	Berörd fakultet/motsv	Budget 2020 tkr	Jmf med år 2019		
			tkr	Förändring tkr	%
Språkstöd	Hum fak	8 437	8 279	158	1,9%
Idrottshögskolan	Idrottshögskolan	3 181	3 121	60	1,9%
Universitetspedagogik och lärandestöd (UPL)	UPL	1 700	0	1 700	
Mottagningsarbete	Studentcentrum	112	0	112	
Praktikkurser		1 157	1 135	22	1,9%
- varav fördelning till Humfak	Hum fak	287	282	5	1,8%
- varav fördelning till Samfak	Sam fak	869	853	16	1,9%
Curiosum	Curiosum	1 900	0	1 900	
Utvecklingsmedel	Senare fördelning	975	4 669	-3 694	-79,1%
SUMMA		17 462	17 204	258	1,5%

3.2 Utveckling antal studenter, genomströmning, söktryck, distributionsformer m.m. inom den samhällsvetenskapliga fakulteten de senaste åren

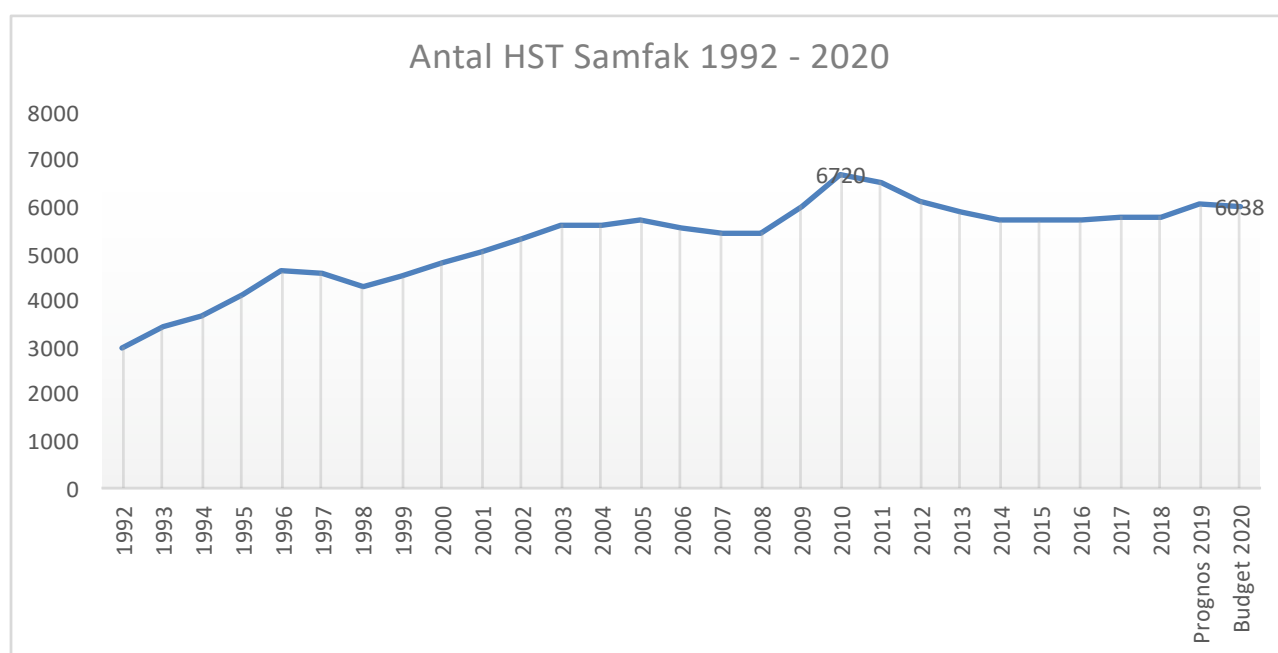
Utveckling av antalet studenter (totalt)

Utvecklingen av antalet studenter inom den samhällsvetenskapliga fakulteten sedan år 2014 framgår av nedanstående diagram. År 2014 uppgick antalet helårsstudenter till 7 054 (inkl. lärarutbildning, avgiftsstudenter och uppdragsutbildning). Innevarande år beräknas antalet helårsstudenter uppgå till ca 7 800 och för budgetåret 2020 beräknas det totala antalet uppgå till ca 7 900.



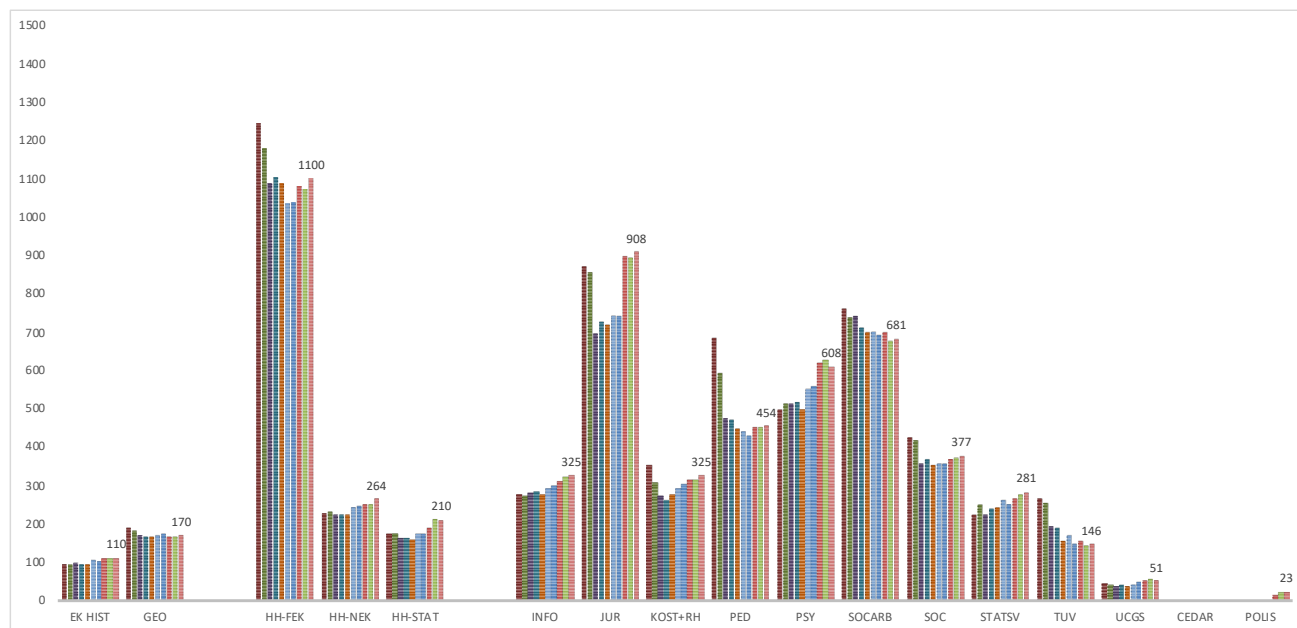
Utveckling av antalet helårsstudenter inom ramen för takbeloppet

Utvecklingen av antalet studenter inom ramen för takbeloppet redovisas i nedanstående diagram. Antalet helårsstudenter (HST) har de senaste åren varit relativt konstant. Sett ur ett längre perspektiv så hade fakulteten flest studenter år 2010 då 6 720 hst registrerades (jmf år 1992 då antalet hst uppgick till 3 025).



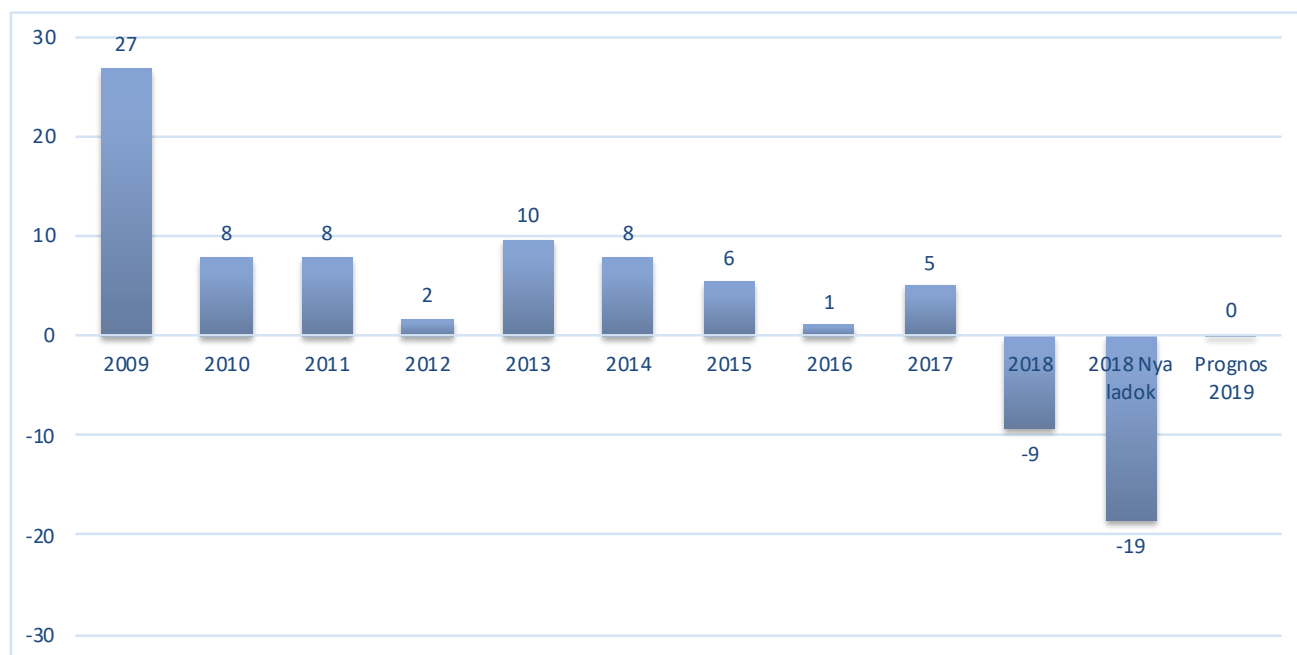
Antal HST per institution/enhet åren 2011 – 2020 (Uppdrag Samfak)

Handelshögskolan är den institution som totalt har det största utbildningsuppdraget inom den samhällsvetenskapliga fakulteten med ca 1 570 helårsstudenter, vilket motsvarar ca 26 procent av fakultetens studenter.



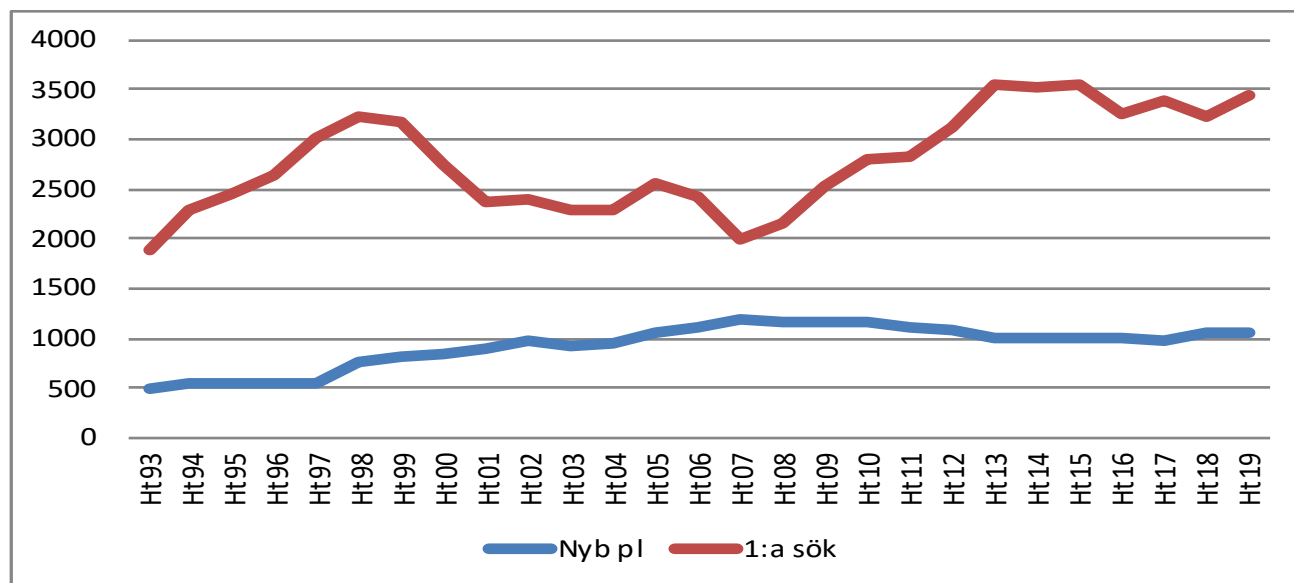
Utfall mnkr i förhållande till takbeloppet

Totalt har fakulteten (institutionerna/enheterna) de senaste åren överproducerat i förhållande till det tilldelade anslaget (takbeloppet) med 5 – 10 mnkr. Utfallet för 2018 på 363 mnkr innebar dock en underproduktion på – 19 mnkr, varav 10 mnkr beror på nytt beräknings sätt i Ladok. Dessa 10 mnkr kompenseras centralt. Prognosen för 2019 visar på/förhoppningsvis en liten överproduktion. Det finns dock en osäkerhet i detta då registreringar på ett antal kurser ännu ej är gjorda samt osäkerhet kring genomströmning.



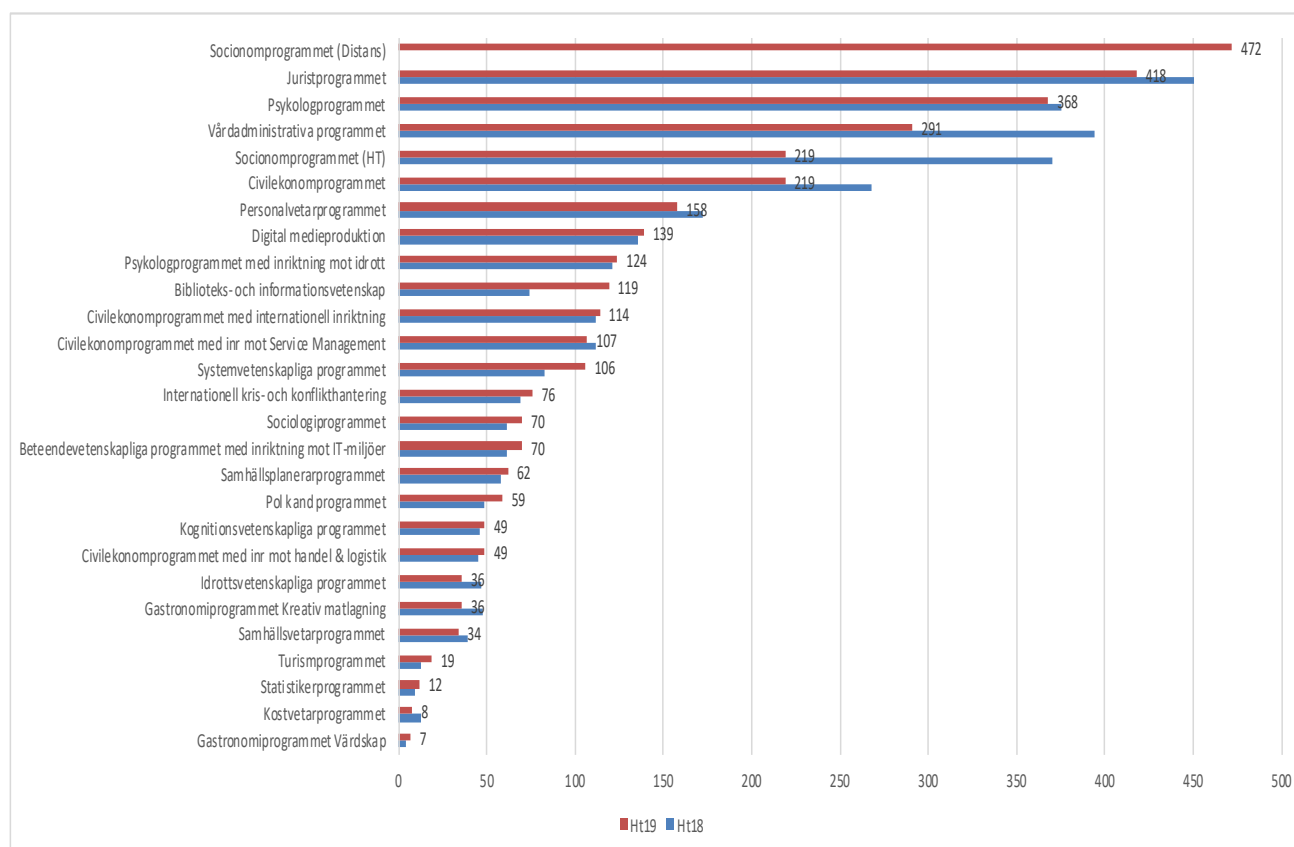
Antal sökande till program på grundnivå/yrkesprogram

Antalet nybörjarplatser till fakultetens utbildningsprogram på grundnivå har varit relativt konstant de senaste åren och 2019 erbjöds 1 063 nybörjarplatser (jmf 1 068 Ht2018). Antalet förstahandssökande totalt ökade från 3 229 hösten 2018 till 3 441 hösten 2019, vilket motsvarar en ökning med 6,5 procent. Antalet 1:a sökande per plats uppgick totalt till 3,2 (jmf 3,0 Ht18).



Höstterminen 2019

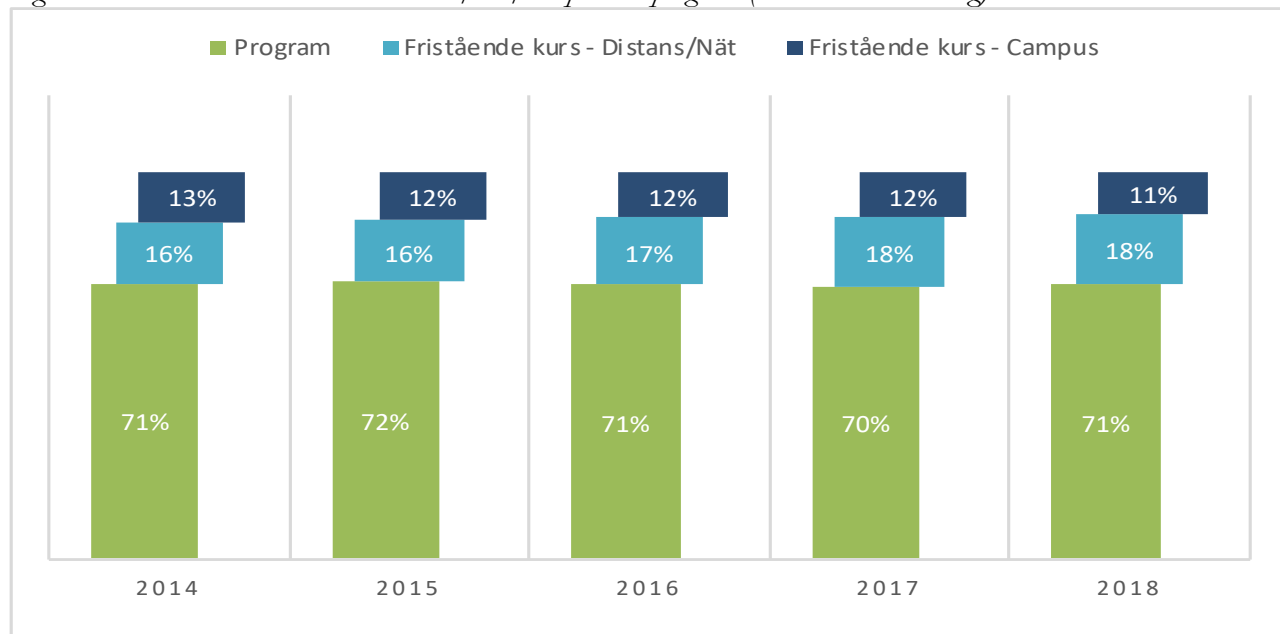
Det nya Socionomprogrammet på distans var det program som har flest förstahandssökande (472), därefter juristprogrammet (418), psykologprogrammet (368) och det vårdadministrativa programmet (291). (se fig. nedan)



Avvägning mellan kurser och utbildningsprogram

En övervägande del ca 70 procent av fakultetens studenter läser på något av fakultetens många utbildningsprogram på grund-, och avancerad nivå. Resterande 30 procent av fakultetens studenter läser kurser, varav 18 procent distans/nät och 11 procent campus normal/dag.

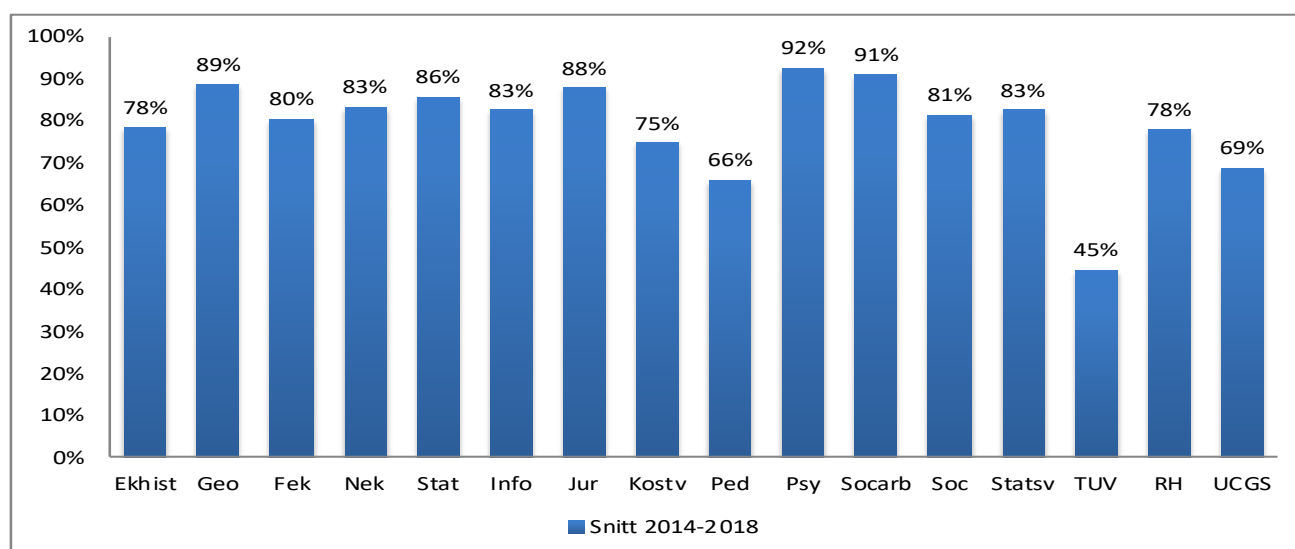
Fig. Andel Hst – Fristående kurs distans/ nät/ campus och program (exkl. lärarutbildning)



Prestationsgrad (Hpr %)

Prestationsgraden (antal hpr/antal hst) uppgick 2018 till 82 procent, vilket också motsvarar genomsnittet de senaste fem åren. Variationen är dock stor mellan program och fristående kurser. Genomströmningen på program har legat på drygt 90 procent de senaste åren medans fristående kurser varierar från ca 75 procent för kurser nml/dag på Campus till ca 50 procent för s.k. nät/distanskurser. Variationen mellan fakultetens institutioner är också stor (se fig. nedan).

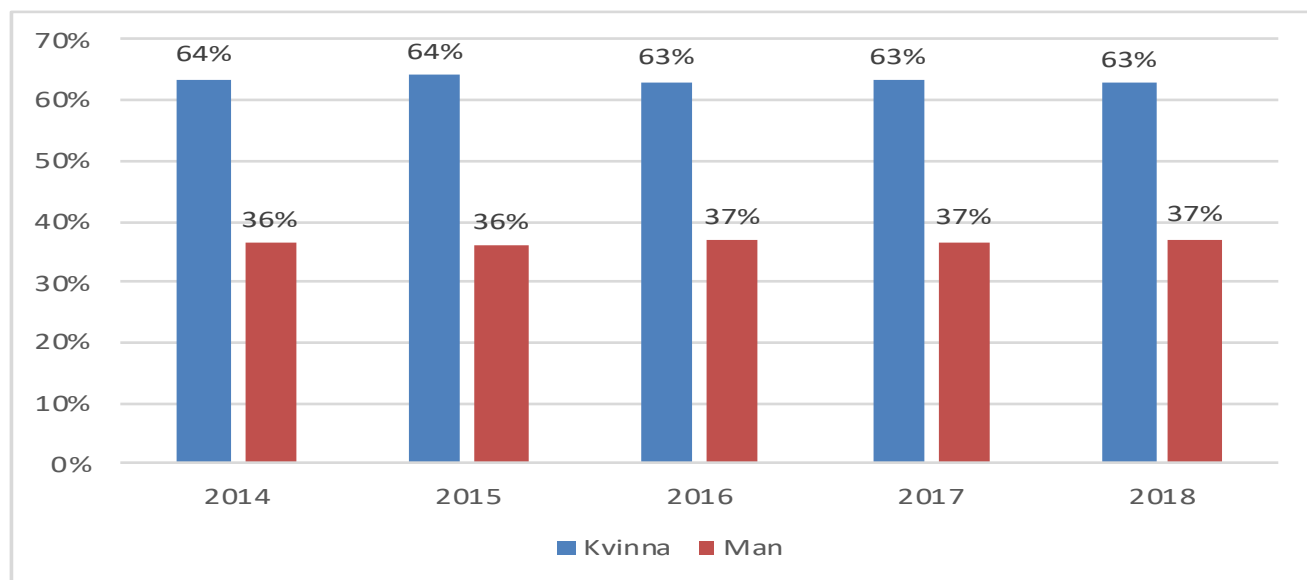
Diagram. Prestationsgrad (hpr %) per institution/enhet (snitt 2014 – 2018, slutavräkning Samfak)



Könsfördelning

Könsfördelningen i utbildning på grundnivå och avancerad nivå är 63 procent kvinnor och 37 procent män, och den har varierat marginellt i omfattning de senaste åren. Andelen kvinnor bland fakultetens studenter är störst inom Socialt arbete och Kostvetenskap, medan andelen män är störst inom Informatik.

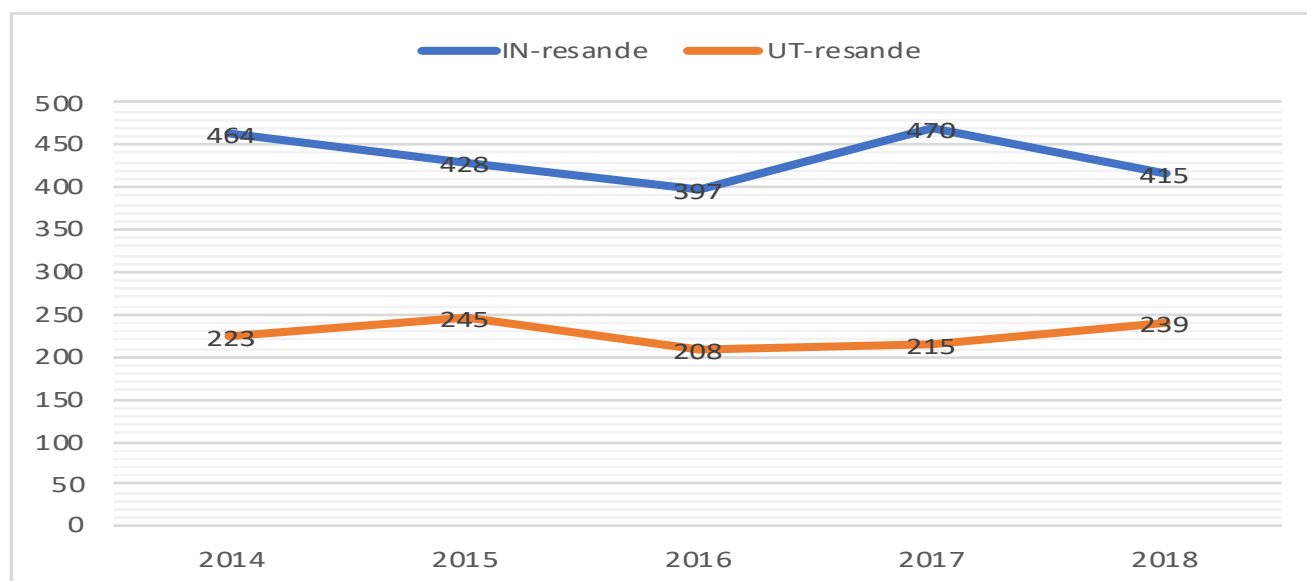
Diagram: Andelen kvinnor och män åren 2014 - 2018 (exkl. lärarutbildning)



Studerandemobilitet

Den studerandemobilitet som mäts nedan utgår från Ladok, påpekas bör att antalet UT-resande studenter endast fångar upp hela kurser som läses utomlands, vilket betyder att studenter som har kortare vistelser vi lärosäten utomlands faller utanför en sådan sammanställning.

Fig. Studerandemobilitet (antal IN och UT resande studenter) åren 2014 – 2018 (Samfak totalt)



3.3 Sammanfattning av samhällsvetenskapliga fakultetens beslut till ramar för grundutbildningen

3.31 Kriterier

Utifrån universitetsstyrelsens beslut år 2012 har 15 procent av budgetramen för grundutbildning fördelas utifrån nedanstående kriterier. För varje kriterie har ett eller flera nyckeltal tagits fram och som är möjliga att mäta och följa upp. Med anledning av den översyn av delmålen som genomförts på universitetsnivå kommer *forskningsanknytning och samverkan att utgå* och endast 7,5 procent av budgetramen fördelas enligt kvarvarande kriterier.

- 1) **Forskningsanknytning**
- 2) **Avancerad nivå** (helårsstudenter, avancerad nivå). Utgår från ett genomsnitt av de senaste tre åren. Uppgifter avseende tandläkar-/läkarutbildning ingår ej.
- 3) **Internationalisering** (helårsstudenter, inresande studenter och utresande studenter inom utbytesavtal). Utgår från ett genomsnitt av de senaste tre åren. Uppgifter avseende tandläkar-/läkarutbildning ingår ej.
- 4) **Samverkan** (

Tabeller. Sammanfattning av fördelning år 2020 enligt ovanstående kriterier, mnkr

Kriterier (mnkr)	Hum	Sam	Med	T/N	LH	TOT
Forskningsanknytning (disputerade lärare)						0,0
Avancerad nivå	1,8	16,3	12,6	13,8	6,7	51,2
Samverkansinslag						0,0
Internationalisering	9,3	17,7	2,0	18,8	3,5	51,2
TOTALT	11,1	34,0	14,6	32,6	10,2	102,4

Kriterier (andelar)	Hum	Sam	Med	T/N	LH	TOT
Forskningsanknytning (disputerade lärare)						
Avancerad nivå	3,5%	31,9%	24,6%	26,9%	13,1%	100%
Samverkansinslag						
Internationalisering	18,1%	34,5%	4,0%	36,6%	6,8%	100%
TOTALT	10,8%	33,2%	14,3%	31,8%	10,0%	100%

3.4 Programutbud 2020

Programutbud samt antal nybörjarplatser 2020 avseende program på grundnivå samt yrkesprogram

Antalet nybörjarplatser totalt ökar med 30 nybörjarplatser då den samhällsvetenskapliga fakulteten övertar värdskapet för tränarprogrammet som tidigare legat under den medicinska fakulteten.

Tabellen nedan redovisar programutbudet på grundnivå/yrkesprogram samt antal nybörjarplatser.

Kandidat/yrkesprogram	Start-termin	Antal Nybpl. 2020	Antal Nybpl. 2019
Beteendevetenskapliga programmet med inriktning mot IT-miljöer, 180hp	Ht	35	(35)
Biblioteks- och informationsvetenskap, 180hp	Ht	30	(30)
Civilekonomprogrammet, 240hp	Ht	120	(120)
Civilekonomprogrammet med inriktning mot handel & logistik, 240hp	Ht	30	(30)
Civilekonomprogrammet med internationell inriktning, 240hp	Ht	60	(60)
Civilekonomprogrammet med inriktning mot service management, 240hp	Ht	40	(40)
Dietistprogrammet, 180hp	Vt	30	(30)
Digital medieproduktion, 180hp	Ht	35	(35)
Gastronomiprogrammet - Kreativ matlagning, 180hp	Ht	20	(20)
Gastronomiprogrammet - Värdskap, 180hp	Ht	10	(10)
Idrottsvetenskapliga programmet med inr mot strategiskt ledarskap och utve	Ht	30	(30)
Internationell kris- och konflikthantering, 180hp	Ht	35	(35)
Juristprogrammet, 270hp	Ht	110	(110)
Kognitionsvetenskapliga programmet, 180hp	Ht	20	(20)
Kostvetarprogrammet, 180hp	Ht	20	(20)
Personalvetarprogrammet, 180hp	Ht	60	(55)
Politics kandidatprogrammet, 180hp	Ht	40	(40)
Psykologprogrammet, 300hp	Vt/Ht	43/23	(43/23)
Psykologprogrammet med idrottsinriktning, 300hp	Ht	20	(20)
Samhällsplanerarprogrammet, 180hp	Ht	35	(35)
Samhällsvetarprogrammet, 180hp	Ht	30	(30)
Sociologiprogrammet, 180hp	Ht	30	(30)
Socionomprogrammet, 210hp (campus)	Vt/Ht	90/90	(90/90)
Socionomprogrammet, 210hp (distans)	Vt/Ht	20/20	(20/20)
Statistikerprogrammet, 180hp	Ht	20	(20)
Systemvetenskapliga programmet, 180hp	Ht	35	(35)
Tränarprogrammet, 180hp	Ht	30	-
Turismprogrammet, 180hp	Ht	20	(20)
Vårdadministrativa programmet, 180hp	Ht	45	(45)
Summa		1276	(1246)

Anm. Förändringar av antal platser är markerat i *rött*.

Se även programöversikt bilaga 2.

Program på avancerad nivå som beräknas starta under år 2020:

Magisterprogram i:

Arbetsrätt
Biblioteks- och informationsvetenskap
Konstitutionell rätt och mänskliga rättigheter
Kulturgeografi med inriktning mot geografiska informationssystem
Mark & miljö rätt
Statistik och data science
Genus, rättvisa och samhälle

Masterprogram i:

Affärsutveckling och internationalisering
Finansiering
Genusvetenskap
IT Management
Kognitionsvetenskap
Krishantering och fredsbyggande
Ledarskap och organisation
Management
Marknadsföring
Människa-datorinteraktion och sociala medier
Nationalekonomi
Redovisning
Socialt arbete
Samhällsplanering
Statsvetenskap
Turism

3.5 Ersättningsbelopp (institutionsprislappar) 2019

Institutionsprislappar, tkr

UtboMr.	BUDGET 2020			Jmf budget 2019			Förändr. Hst+Hpr %
	HST- ers.	HPR- ers.	HST+ HPR	HST- ers.	HPR- ers.	HST+ HPR	
	Sam	18,3	16,1	34,4	18,4	16,1	
Jur	18,3	16,1	34,4	18,4	16,1	34,4	0,1%
Natur	21,3	35,6	57,0	21,5	35,4	56,9	0,1%
Teknik	21,3	35,6	57,0	21,5	35,4	56,9	0,1%
Vård	25,4	38,9	64,3	25,5	38,7	64,2	0,1%
Underv	23,3	31,6	54,9	23,4	31,4	54,8	0,1%
Medicin	43,6	61,1	104,7	43,8	60,7	104,5	0,1%
Övrigt	17,5	27,6	45,1	17,6	27,4	45,0	0,1%
Idrott	22,6	40,4	63,0	22,8	40,1	62,9	0,1%
Design	50,8	72,9	123,7	51,0	72,5	123,6	0,1%

Prislappsförändringar 2020:

Med institutionsprislappar menas Hst resp. Hpr ersättning exkl. lokaler, Ugem, Fgem samt medel som fördelas enligt särskilda beslut.

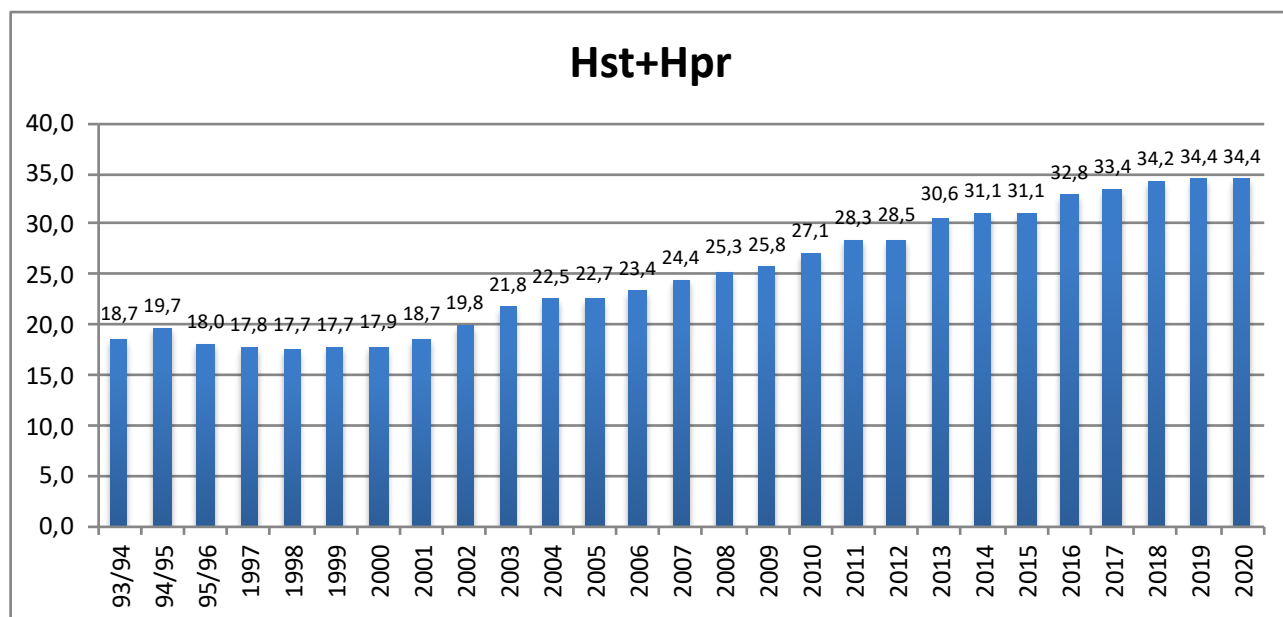
Institutionsprislapparna kommer att vara i princip oförändrade år 2020 i jämförelse med innevarande år (jmf + 0,6 % år 2019).

Tabell: Prislappsnyckel 2020

Nedanstående tabell redovisar procentuella avdrag på bruttoersättningen (HST & HPR), uppdelat på lokaler, Ugem, Fgem och senare fördelning/särskilda beslut.

UtboMr	HST-ersättning, tkr						HPR-ersättning, tkr					
	Brutto	Avgår, %					Brutto	Avgår, %				
		Lokaler	Ugem	Fgem	Särsk.	Netto		Ugem	Fgem	Särsk.	Netto	
Sam	32,891	19,7%	15,95%	3,86%	4,86%	18,302	21,433	15,95%	3,86%	4,86%	16,146	
Jur	32,891	19,7%	15,95%	3,86%	4,86%	18,302	21,433	15,95%	3,86%	4,86%	16,146	
Natur	56,084	37,3%	15,95%	3,86%	4,86%	21,327	47,296	15,95%	3,86%	4,86%	35,629	
Teknik	56,084	37,3%	15,95%	3,86%	4,86%	21,327	47,296	15,95%	3,86%	4,86%	35,629	
Vård	59,625	32,8%	15,95%	3,86%	4,86%	25,352	51,642	15,95%	3,86%	4,86%	38,903	
Underv	40,005	17,0%	15,95%	3,86%	4,86%	23,317	41,909	15,95%	3,86%	4,86%	31,571	
Medicin	66,629	9,9%	15,95%	3,86%	4,86%	43,604	81,044	15,95%	3,86%	4,86%	61,052	
Övrigt	45,041	36,4%	15,95%	3,86%	4,86%	17,513	36,588	15,95%	3,86%	4,86%	27,562	
Idrott	115,794	55,8%	15,95%	3,86%	4,86%	22,628	53,585	15,95%	3,86%	4,86%	40,366	
Design	158,927	43,4%	15,95%	3,86%	4,86%	50,762	96,829	15,95%	3,86%	4,86%	72,943	
Budget 2020		24,46%	15,95%	3,86%	4,86%			15,95%	3,86%	4,86%		
Jmf 2019		24,28%	15,57%	4,01%	4,10%			15,57%	4,01%	4,10%		
Jmf 2018		24,01%	15,40%	4,09%	4,09%			15,40%	4,09%	4,09%		

Diagram: Utveckling institutionsprislappar (SAM: Hst+Hpr) 93/94 – 2020, tkr



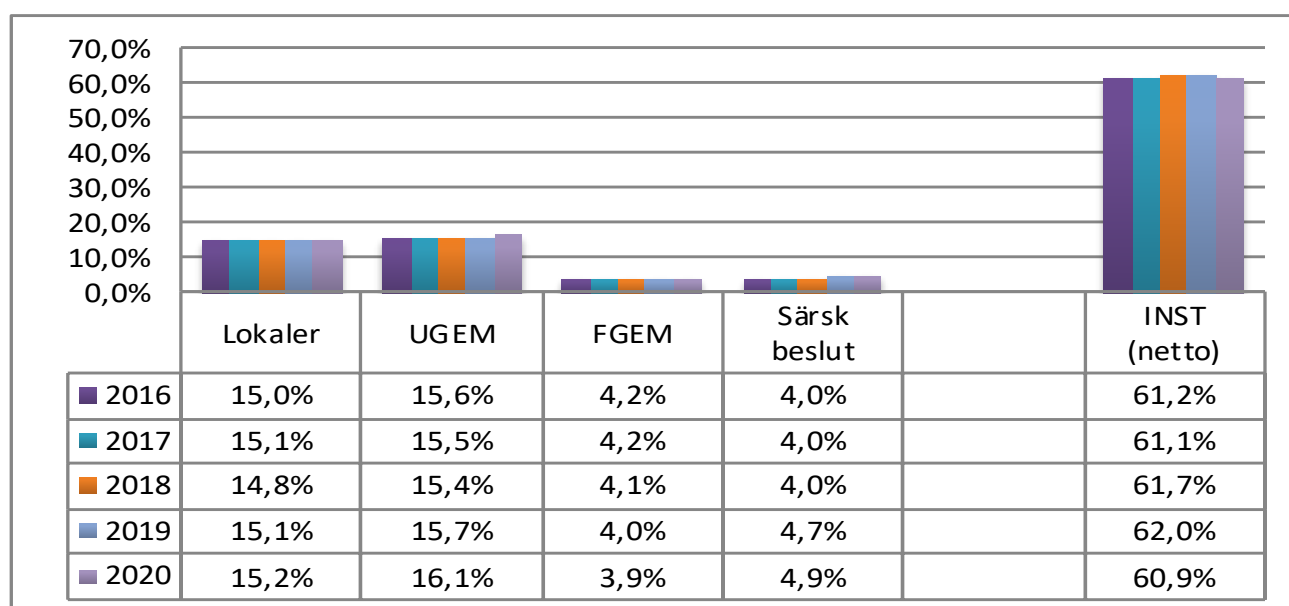
Nettotilldelningen per helårsstudent har ökat i snitt med 84 procent i jämförelse med 93/94. Ser man till inflationen under samma period så uppgår ökningen till ca 38 procent (jmf KPI 1994).

När det gäller löneökningar så har t.ex. en lektor inom den samhällsvetenskapliga fakulteten idag en medianlön på 46 900 kr (jmf 22 100 kr år 1994), vilket motsvarar en ökning på 112 procent.

3.6 Budgetandelar GU 2020

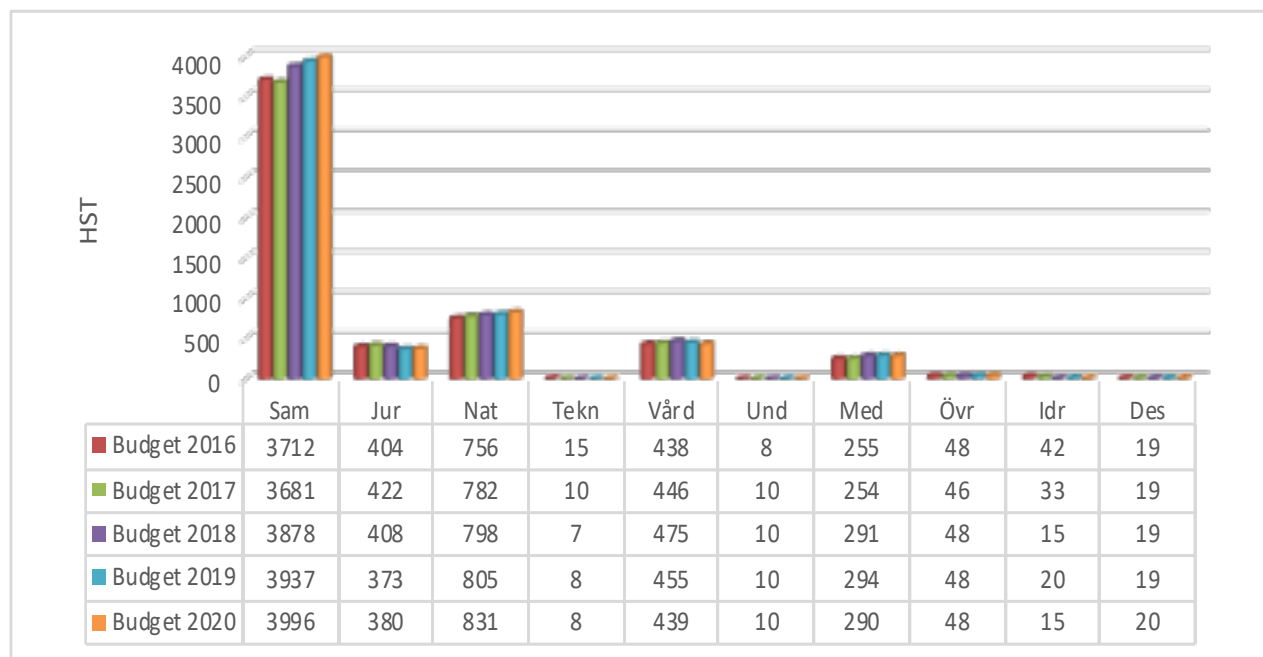
Diagram: Budgetandelar grundutbildningsbudget år 2016 – år 2020

Av den totala grundutbildningsbudgeten på 391 mnkr avgår 15,2 procent till lokaler, 16,1 procent till universitetsgemensamma kostnader (UGEM), 3,9 procent till fakultetsgemensamma kostnader (FGEM) och 4,9 procent till senare fördelning/särskilda beslut. Till institutionerna/enheterna fördelas 60,9 procent (netto) år 2020.



3.7 Antal helårsstudenter (HST) per utbildningsområde

Diagram: Antal helårsstudenter (HST) per utbildningsområde 2020 jmf med åren 2016 - 2019.



3.8 Institutionstilldelning/Utbildningsuppdrag 2020

Allmänt om tilldelningen, principer mm

Institutionen tilldelas en ram (takbelopp) som baseras på institutionens planeringstal som utgår från förhållandena innevarande år med kända förändringar till följd av ändrad uppläggning eller förläggning av utbildningsprogrammen, inrättande av nya utbildningsprogram och kurser och de kvantitativa förändringar som skett genom ökning/minskning av antalet utbildningsplatser.

För att ge institutionerna mer långsiktiga förutsättningar kommer avräkning av ramen (takebeloppet) att förändras på så sätt att institutionerna/enheter kommer att ha möjlighet att spara överproduktion till kommande år samt möjlighet att kompensera ev. underproduktion genom att tillgodoräkna sig eventuell överproduktion kommande år. Dessa förändringar kommer att gälla fram till år 2022.

Fördelning för år 2020 har skett i dialog med respektive institution/enhet utifrån inkomna förslag/äskanden. Utgångspunkten har varit följande:

- 1) Utgångsläge 2019 års tilldelning/ram
- 2) Konsekvensökningar/minskningar av tidigare fattade beslut
- 3) Utfall/prognos innevarande år
- 4) Inkomna förslag/äskanden

Takbeloppet till fakulteten år 2020 uppgår till 391 013 tkr, vilket är en ökning med 9 678 tkr (+2,5 %). Intäkterna via studieavgifter beräknas till 4 500 tkr (4 200 tkr år 2019). Medel/täckningsbidrag tillkommer också från Lärarhögskolan (LH) för att täcka LH:s andel av lokalkostnaderna och kostnaderna för de universitetsgemensamma samt de fakultetsgemensamma kostnaderna.

Resurstilldelningen till fakultetens institutioner och enheter sker på följande sätt enligt nedanstående budgetposter:

1) Utbildningsuppdrag (netto) 237 943 tkr (jmf 236 384 tkr år 2019)

Utbildningsuppdragen till respektive institution/enhet redovisas i bilaga 1. Ersättningsbeloppen/prislapparna exkluderar lokaler, Ugem och Fgem som fördelas enligt särskild ordning.

2) Särskilda satsningar/beslut 14 266 tkr (jmf 12 353 tkr år 2019)

Avser anslag för strategiska/särskilda satsningar som avsätts på fakultetsnivå för senare fördelning eller enligt särskilda beslut.

3) Rektors detaljbudget/särskilda beslut 4 946 tkr (jmf 5 394 tkr år 2019)

Avser medel för särskilda satsningar/beslut som rektor beslutar om i sin detaljbudget och som sedan ska belasta fakultetens budget.

4) Täckningsbidrag 158 467 tkr (jmf 153 025 tkr år 2019)

Budgetposten täckningsbidrag består i dels bidrag till lokalkostnader för tjänsterum mm och medel som ska bidra till att täcka universitetsgemensamma kostnader (Ugem) samt fakultetsgemensamma kostnader (Fgem).

Ovanstående budgetposter/tabell redovisas på sidorna 40 – 48.

Fakultetens budgetbeslut/dimensionering till institutioner och enheter

BUDGETSAMMANSTÄLLNING - GRUNDUTBILDNING

Intäkter	Budget 2020	Jmf 2019		
	Tkr	Tkr	Tkr	%
Takbelopp enligt US-beslut	391 013	381 335	9 678	2,5%
Medel för praktikkurser	869	853	16	1,9%
Avgiftsstudenter	4 500	4 200	300	7,1%
Anslag från Lärarhögskolan (lokaler)	7 900	7 966	-66	-0,8%
Anslag från Lärarhögskolan (UGEM)	9 833	9 656	177	1,8%
Anslag från Lärarhögskolan (FGEM)	1 507	1 623	-116	-7,1%
DEC-medel (merkostn. för decentraliserad utb. (rekv)	0	248	-248	
Överbudgetering	0	1 275	-1 275	
Summa att fördela (netto)	415 622	407 156	8 466	2,1%

Fördelning	Budget 2020	Jmf 2019		
	Tkr	Tkr	Tkr	%
<i>3.81 Utbildningsuppdrag (netto)</i>				
Delsumma	237 943	236 384	1 559	0,7%
<i>3.82 Särskilda satsningar/beslut</i>				
- Digiexam	90	90	0	0,0%
- Internationalisering	1 775	1 771	4	0,2%
- Pedagogiskt pris	45	45	0	0,0%
- Programgemensamma resurser	10 322	9 747	575	5,9%
- Reptriering prefekter/föreståndare	1 934	700	1 234	
- Övrigt (ej fördelat/disp)	100	0	100	
Delsumma	14 266	12 353	1 913	15,5%
<i>3.83 Rektors detaljbudget/kostnadsfördelning</i>				
- Curiosum	300	300	0	0,0%
- Idrottshögskolan	846	832	14	1,7%
- Amortering kreativa miljöer	0	356	-356	
- Plagieringskontroll (Urkund)	0	150	-150	
- Praktikkurser	308	303	5	1,7%
- Språkstöd	2 245	2 208	37	1,7%
- Utvecklingsmedel	1 247	1 245	2	0,2%
Delsumma	4 946	5 394	-448	-8,3%
<i>3.84 Täckningsbidrag</i>				
- UGEM	73 633	70 157	3 476	5,0%
- FGEM	16 962	17 243	-281	-1,6%
- Lokaler	67 873	65 625	2 248	3,4%
Delsumma	158 467	153 025	5 442	3,6%
Summa att fördela (netto)	415 622	407 156	8 466	2,1%

3.81 Utbildningsuppdrag 2020 (netto)

Fördelning av utbildningsuppdrag till institution/enhet

Institution/enhet	Hst	Budget 2020 Tkr	Jmf 2019					
			HST	Tkr	Förändring		%	
			Hst	Tkr	Hst	Tkr	Hst	Tkr
Ekonomisk historia	110	3 609	110	3 609	0	0	0%	0,0%
Geografi	170	6 565	167	6 521	2	44	1%	0,7%
<i>Handelshögskolan</i>								
- Företagsekonomi	1100	35 054	1074	34 200	26	854	2%	2,5%
- Nationalekonomi	264	8 267	251	7 912	13	355	5%	4,5%
- Statistik	210	9 496	210	9 601	0	-104	0%	-1,1%
Informatik	325	15 516	320	15 288	5	228	1%	1,5%
Juridik	908	30 074	895	29 662	13	412	1%	1,4%
Kost- och måltidsvetenskap	325	18 290	314	18 191	12	99	4%	0,5%
Pedagogik	454	13 216	451	13 139	4	77	1%	0,6%
Psykologi	608	40 282	626	41 293	-18	-1 011	-3%	-2,4%
Socialt arbete	681	28 950	678	28 669	3	281	0%	1,0%
Sociologi	377	12 226	371	12 021	6	206	2%	1,7%
Statsvetenskap	281	9 231	277	9 236	4	-6	1%	-0,1%
Tillämpad utbildningsvetenskap	146	4 805	144	4 805	3	0	2%	0,0%
UCGS	51	1 484	55	1 575	-4	-91	-6%	-5,8%
CEDAR	0	0	0	0	0	0		
Enheten för polisutbildning	23	702	21	663	1	39	6%	6,0%
- Extra platser (ej fördelat)	5	175			5	175		
Summa fördelat	6038	237 943	5964	236 384	74	1 559	1%	0,7%

Underlag till utbildningsuppdrag se bilaga 1.

3.82 Särskilda satsningar/beslut 14 266 tkr (+ 1 913 tkr)

3.821 DigiExam 90 tkr (+-0 tkr)

I avvaktan på införandet av den nya lärplattformen Canvas så dröjer det ännu ett tag innan någon central upphandling av verktyg för digital salstentamen verkställs så har fakulteten förlängt avtalet med DigiExam till 2020-12-31.

3.822 Internationalisering 1 775 tkr (+4 tkr)

- Särskilda projekt 150 tkr (+-0 tkr)

För särskilda projekt inom internationaliseringsområdet avsätts 150 tkr. Denna budgetpost avser kostnader i samband med lärarutbyte, nya avtal, Tromsö-samarbetet m.m.

- Stimulansmedel till internationalisering 1 625 tkr (+ 4 tkr)

För varje Inresande och Utresande student ersätts institutionen med 3 000 kr per helårsstudent utöver den reguljära tilldelningen/prislappen. Fr.o.m. år 2019 ingår även intäkten av avgiftsstudenter in i utbildningsuppdragen till institutionerna/enheterna. Genom att studieavgifterna för dessa är högre än ersättningsbeloppen i den reguljära tilldelningen kommer dessa medel att viktas in i dessa stimulansmedel.

Fördelningen fördelas utifrån ett genomsnitt de tre senaste åren. (se tabell nedan).

FÖRDELNING	Tilldelning 2020 Tkr	Jmf Tilldelning 2019 Tkr
Ekonomisk historia	18	16
Geografi	110	124
<i>Handelshögskolan</i>		
Företagsekonomi	717	716
Nationalekonomi	41	45
Statistik	26	26
Informatik	281	308
Juridik	114	74
Kostvetenskap	6	6
Pedagogik	24	11
Psykologi	88	96
Socialt arbete	40	35
Sociologi	88	95
Statsvetenskap	57	57
Tillämpad utbildningsvetenskap	6	3
UCGS	9	9
Restauranghögskolan	0	0
SUMMA	1 625	1 621

3.823 Pedagogiskt pris (inkl.LKP) 45 tkr (+- 0)

Priset utdelas 1 ggr/år med 30 000 kr (brutto före skatt).

Varje program tilldelas en programgemensam resurs som respektive värdinstitution ansvarar över. Denna resurs består av följande delar:

- Nedsättning i tid för programsamordnare (värdinstitutionen ansvarar för att utsedd programsamordnare bemannas i enlighet med denna resurs)
- Resurs för programadministration (inkl. kostnader för mötesadministration) och programvägledning
- En extra resurs i form av ett praktiktillägg tilldelas de värdinstitutioner som har vårdrelaterade utbildningar samt extra medel enligt beslut i universitetsstyrelsen på motsvarande 869 tkr till utbildningar med obligatorisk praktik inom utbildningsområdena humaniora/samhällsvetenskap i syfte att ge dessa utbildningar så goda möjligheter till praktik som möjligt.
- En särskild avsättning görs också för systemstöd (System Cross) till Vårdadministrativa programmet.

Värdinstitution / Utbildningsprogram	Budget 2020 Tkr	Budget 2019 Tkr
<i>Ekonomisk historia</i>	2020	<u>2019</u>
<i>Samhällsvetarprogrammet, 180hp</i>		
- Programsamordnare (10 %)	86	84
- Programadministration och programvägledning	137	134
<i>Vårdadministrativa programmet, 120/180hp</i>		
- Programsamordnare (5 %)	43	42
- Programadministration och programvägledning	91	89
- System Cross (systemstöd)	161	158
- Praktiktillägg	231	246
Summa, tkr	748	595
<i>Geografi</i>	2020	<u>2019</u>
<i>Samhällsplanerarprogrammet, 180hp</i>		
- Programsamordnare (10 %)	86	84
- Programadministration och programvägledning	137	134
<i>Turismprogrammet, 180hp</i>		
- Programsamordnare (10 %)	86	84
- Programadministration och programvägledning	137	134
Summa, tkr	444	436
<i>Handelshögskolan</i>	2020	<u>2019</u>
<i>Civilekonomprogrammet, 240hp</i>		
- Programsamordnare (15 %)	130	128
<i>Civilekonomprogrammet inriktning handel och logistik, 240hp</i>		
- Programsamordnare (10 %)	86	84
<i>Civilekonomprogrammet inriktning Service Management, 240hp</i>		
- Programsamordnare (10 %)	86	84
<i>Civilekonomprogrammet internationell inriktning, 240hp</i>		
- Programsamordnare (10 %)	86	84
- Programadministration och programvägledning (ovanstående program)	1 046	1 026
<i>Praktiktillägg Ekonomiprogrammen</i>	461	410
<i>Statistikerprogrammet, 180hp</i>		
- Programsamordnare (5 %)	43	42
- Programadministration och programvägledning	55	54
<i>Avgår adm resurs till Soc arbete (Socionom)</i>	-97	-97
Summa, tkr	1 895	1 815

Värdinstitution / Utbildningsprogram	Budget 2020 Tkr	Budget 2019 Tkr
<i>Informatik</i>	2020	2019
<i>BIT-programmet, 180hp</i>		
- Programsamordnare (10 %)	86	84
- Programadministration och programvägledning	137	134
<i>Digital mediaproduktion, 180hp</i>		
- Programsamordnare (5 %)	43	42
- Programadministration och programvägledning	56	55
<i>Systemvetenskapliga programmet, 180hp</i>		
- Programsamordnare (10 %)	86	84
- Programadministration och programvägledning	137	134
Summa, tkr	543	533
<i>Juridik</i>	2020	2019
<i>Jur kand programmet, 210hp</i>		
- Programsamordnare (10 %)	86	84
- Programadministration och programvägledning	239	235
Avgår adm resurs till Soc arbete (Socionom)	-251	-251
Summa, tkr	74	68
<i>Kost- och måltidsvetenskap</i>	2020	2019
<i>Dietistprogrammet, 180hp</i>		
- Programsamordnare (5 %)	43	42
- Programadministration och programvägledning	56	55
- Praktiktillägg	52	51
<i>Gastronomiprogrammet(2 inr), 120/180hp</i>		
- Programsamordnare (10 %)	86	84
- Programadministration och programvägledning	137	134
<i>Kostvetarprogrammet, 180hp</i>		
- Programsamordnare (10 %)	86	84
- Programadministration och programvägledning	85	83
Summa, tkr	543	533
<i>Pedagogik</i>	2020	2019
<i>Idrottsvetenskapliga programmet, 180hp</i>		
- Programsamordnare (10 %)	86	84
- Programadministration och programvägledning	245	240
- Praktiktillägg	118	98
<i>P-programmet, 180hp</i>		
- Programsamordnare (se Sociologi)	0	0
- Praktiktillägg "HRM i praktiken"	282	301
- Programadministration och programvägledning	352	345
Summa, tkr	1 082	1 068

Värdinstitution / Utbildningsprogram	Budget 2020 Tkr	Budget 2019 Tkr
<i>Psykologi</i>	2020	2019
<i>Kognitionsvetenskapliga programmet, 180hp</i>		
- Programsamordnare (15 %)	130	128
- Programadministration och programvägledning	238	234
<i>Tränarprogrammet</i>		
- Programsamordnare (10 %)	86	
- Programadministration och programvägledning	137	
<i>Psykologprogrammen</i>		
- Programsamordnare (20 %)	171	168
- Programadministration och programvägledning	409	401
- Praktiktillägg	235	231
Summa, tkr	1 406	1 162
<i>Socialt arbete</i>	2020	2019
<i>Socionomprogrammet, 210hp</i>		
- Programsamordnare (20 %)	171	168
- Programadministration och programvägledning	387	380
- Praktiktillägg	1 264	1 240
Tillkommer adm resurs fr Stat, Jur och Statsvet (Socionom)	426	426
Summa, tkr	2 248	2 214
<i>Sociologi</i>	2020	2019
<i>Biblioteks- och informationsvetenskap, 120hp</i>		
- Programsamordnare (5 %)	43	42
- Programadministration och programvägledning	56	55
<i>P-programmet, 180hp</i>		
- Programsamordnare (15 %)	130	128
- Praktiktillägg "HRM i praktiken" (se Pedagogik)	0	0
- Programadministration och programvägledning (se Pedagogik)	0	0
<i>Sociologiprogrammet, 180hp</i>		
- Programsamordnare (5 %)	43	42
- Programadministration och programvägledning	107	105
<i>Ledarskap och organisation, 120hp</i>		
- Programsamordnare (5 %)	43	42
Summa, tkr	422	414
<i>Statsvetenskap</i>	2020	2019
<i>Internationell kris- och konflikthantering, 180hp</i>		
- Programsamordnare (10 %)	86	84
- Programadministration och programvägledning	239	235
- Förstärkning IKK (t1; MSB)	112	110
<i>Polkand programmet, 180hp</i>		
- Programsamordnare (10 %)	86	84
- Programadministration och programvägledning	239	235
<i>Praktiktillägg (Krishantering...)</i>	102	109
<i>Praktiktillägg (Miljöpraktik)</i>		
Avgår adm resurs till Soc arbete (Socionom)	-78	-78
Summa, tkr	786	779
<i>Övriga</i>	2020	2019
Gemensamt fakultet (Kvalitetssystem)	130	130
- kollegial granskning (20 tim å 8 program)		
Summa, tkr	130	130
SUMMA TOTALT	10 322	9 747

3.83 Rektors detaljbudget/kostnadsfördelning 4 946 tkr (- 448 tkr)

3.831 Curiosum 300 tkr (+0 tkr)

Rektor beslutar om fördelning av kostnad för Curiosum (tidigare Umeavatoriet och Sliperiet) från berörda fakulteter (Hum fak 300 tkr, Sam fak 300 tkr och Tek-nat fak 600 tkr).

3.832 Idrottshögskolan 846 tkr (+14 tkr)

Fakulteterna och Lärarhögskolan ska betala totalt 3 181 tkr till Idrottshögskolan år 2020 (3 120 tkr år 2019). Ökningen från år 2019 består av indexjustering med 1,91 procent (+60 tkr).

	GU-intäkt Budget 2020	Andel GU-intäkt	Summa 2020	Jmf 2019
Hum fak	129 519	8,8%	280	271
Sam fak	391 013	26,6%	846	832
Med fak	452 018	30,8%	978	964
Tekn-nat fak	331 312	22,5%	717	700
Lärarhögskolan	165 858	11,3%	359	353
SUMMA	1 469 720	100,0%	3 181	3 120

3.833 Amortering kreativa miljöer 0 (-356 tkr)

Universitetsstyrelsen beslutade 2012-11-06 om en riktad satsning på totalt 70 mnkr för att utveckla kreativa/interaktiva miljöer. Resultatet ska bli nya, spännande mötesplatser för studenter, forskare, lärare och samarbetspartner. I en första omgång har fem miljöer valts ut: Humanisthuset, Samhällsvetarhuset, ljusgården i MIT-huset, 9:e våningen i det så kallade Dallashuset på universitetssjukhusområdet och KBC-huset. Fakulteterna medfinansierar en del i denna investering genom "amortering" under åren 2014 - 2019. Den samhällsvetenskapliga fakulteten ska under denna period amortera tillbaka 4,4 mnkr. För år 2020 innebär detta att all amortering är gjord.

3.834 Urkund (plagieringskontroll) 0 (-150 tkr)

Avser IT-kostnader för att förebygga och upptäcka plagiat. Fr.o.m. år 2020 ingår dessa kostnader i de universitetsgemensamma kostnaderna.

3.835 Fördelning av kostnad för praktikkurser inom hum/sam 308 tkr (+ 5 tkr)

I Universitetsstyrelsen har i budget för år 2020 anges att det ställs högre krav på praktik inom utbildningar generellt och att Umeå universitets geografiska läge innebär kostnader för praktik ofta blir högre än för övriga lärosäten som är belägna i storstäder. Vidare anges att det är särskilt svårt att finansiera högre kostnader för praktikkurser inom humaniora och samhällsvetenskap, samt att: "Mot bakgrund av detta ska fakulteterna och lärarhögskolan år 2020 betala totalt 1 157 tkr avseende praktikkurser (1 136 tkr år 2019), varav 869 tkr fördelas till samhällsvetenskaplig fakultet (se intäkt sid 41). Kostnadsfördelningen sker utifrån budgeterad intäkt för helårsstudenter och helårsprestationer år 2020.

	GU-intäkt Budget 2020	Andel GU-intäkt	Summa 2020	Jmf 2019
Hum fak	129 519	8,8%	102	99
Sam fak	391 013	26,6%	308	303
Med fak	452 018	30,8%	356	351
Tekn-nat fak	331 312	22,5%	261	255
Lärarhögskolan	165 858	11,3%	131	128
SUMMA	1 469 720	100,0%	1 157	1 136

3.836 Språkstöd**2 245 tkr (+ 37 tkr)**

I universitetsstyrelsens budget för år 2020 avsätts 8 437 tkr till språkstöd (8 278 tkr år 2019) och detta finansieras i sin helhet genom att humanistisk fakultet fakturerar fakulteter och Lärarhögskolan. Det budgeterade beloppet är ökat med 158 tkr (+1,91 procent) jämfört med budget år 2019. Budgeterat belopp fördelas utifrån budgeterad intäkt för helårsstudenter och helårsprestationer år 2020. Den samhällsvetenskapliga fakultetens andel uppgår till 26,6 procent, vilket motsvarar 2 245 tkr.

	GU-intäkt Budget 2020	Andel GU-intäkt	Summa 2020	Jmf 2019
Hum fak	129 519	8,8%	744	720
Sam fak	391 013	26,6%	2 245	2 208
Med fak	452 018	30,8%	2 595	2 558
Tekn-nat fak	331 312	22,5%	1 902	1 857
Lärarhögskolan	165 858	11,3%	952	935
SUMMA	1 469 720	100,0%	8 437	8 278

3.837 Utvecklingsmedel**1 247 tkr (+ 2 tkr)**

Fakulteterna och Lärarhögskolan ska betala totalt 4 687 tkr i syfte att reservera utvecklande medel för senare fördelning. Medlen avser bland annat utveckling av Curiosum motsvarande 1,9 mnkr, fortsatt utveckling av lärplattformar och e-lärande, stöd för studentcentrums mottagningsarbete samt utveckling av digitala examina. Fördelning sker utifrån budgeterad intäkt för helårsstudenter och helårsprestationer år 2020.

	GU-intäkt Budget 2020	Andel GU-intäkt	Summa 2020	Jmf 2019
Hum fak	129 519	8,8%	413	406
Sam fak	391 013	26,6%	1 247	1 245
Med fak	452 018	30,8%	1 442	1 443
Tekn-nat fak	331 312	22,5%	1 057	1 048
Lärarhögskolan	165 858	11,3%	529	527
SUMMA	1 469 720	100,0%	4 687	4 669

3.84 Täckningsbidrag**158 842 tkr (jmf 153 025 tkr år 2019)****3.841 Universitetsgemensamma kostnader (UGEM)****73 633 tkr (+ 3 476 tkr)**

Se sid 50 - 53

3.842 Fakultetsgemensamma kostnader (FGEM)**16 962 tkr (- 281 tkr)**

Se sid 54 - 60

3.843 Lokaler**67 873 tkr (+ 2 248 tkr)**

Se sid 61 - 65

4 Universitetsgemensamma avsättningar (UGEM)

De fasta beloppen år 2020 som fördelas utifrån faktiska kostnader (löne- och driftskostnader) år 2017 och 2018 samt med möjlighet för fakulteterna att genomföra justering. De fasta beloppen för universitetsgemensamma kostnader debiteras institutionernas projekt inom kärnverksamheten och tas ut i form av ett procentpåslag för verksamheterna inom grundutbildning och forskning/forskarutbildning.

Inför budgetåret 2021 pågår en översyn av fördelningsmodellen för universitetsgemensamma påslag, i syfte att bedöma om det är möjligt att ta fram en modell som ger ökad stabilitet och långsiktighet för institutioner och enheter.

De universitetsgemensamma kostnaderna som ligger till grund för det fasta beloppet som debiteras institutionerna/enheterna redovisas nedan:

4.1 Universitetsgemensamma funktioner

De universitetsgemensamma funktionerna är uppdelade i Universitetsbiblioteket, Universitetsförvaltningen och Övrigt universitetsgemensamt. och universitetsgemensamma funktioner exkl. universitetsbiblioteket. I universitetsförvaltningen ingår 12 förvaltningsenheter som från och med 2017 är organiserade i fem verksamhetsområden, enheterna är Enheten för externa relationer, planeringsenheten, Universitetsledningens kansli, Personalenheten, Ekonomienheten, Studentcentrum, international Office, Kommunikationsenheten, Lokalförsörjningsenheten, Universitetsservice, IT-enheten och enheten för IT-stöd och systemutveckling (ITS). I Övrigt universitetsgemensamt ingår universitetsledning, Lärarhögskolans kansli, Bildmuseét, internrevisionen, företagshälsovård, försäkringar för studenter, tjänsteköp från studentkårer m.m.

Universitetsgemensamma funktioner	Budget 2020 Tkr	Jmf med 2019		
		Tkr	Förändring Tkr	%
Universitetsbiblioteket (UB)	68 417	66 925	1 492	2,2%
Universitetsförvaltningen	204 817	192 055	12 762	6,6%
Övrigt universitetsgemensamt	108 398	105 788	2 610	2,5%
Summa	381 632	364 768	16 864	4,6%

Universitetsbiblioteket (UB)

Ramjusteringen motsvarande +1,5 mnkr år 2020 består i delfinansiering av fysiks miljö (+0,6 mnkr), index (+1,3 mnkr) samt effektiviseringskrav (-0,4 mnkr).

Universitetsförvaltningen

Ramjusteringen motsvarande +12,8 mnkr består av index (+3,7 mnkr), utökad kvalitetsfunktion (+0,9 mnkr), förstärkt forskningsstöd (+1,8 mnkr), kvalitetsförstärkningar IT (+2,9 mnkr) och överflyttning av kostnader inom IT (+4,6 mnkr) samt effektiviseringskrav (-1,1 mnkr).

Övrigt universitetsgemensamt

Ramjustering motsvarande + 2,6 mnkr består av index (+2,0 mnkr), Hälsa på Campus (+0,2 mnkr), universitetsledningen (+1,0 mnkr) samt effektiviseringskrav (-0,6 mnkr).

4.2 Fördelning av täckningsbidrag (anslagsmedel) till universitetsgemensamma kostnader

Finansiering av universitetsgemensamma funktioner sker genom uttag av fasta belopp (UGEM) baserat på kostnadsbaserna för åren 2017 och 2018. Totalt uppgår det fasta beloppet till 512,8 mnkr vilket är en ökning med 25,6 mnkr (+ 5,3 %) jmf med innevarande år. För den samhällsvetenskapliga fakulteten uppgår det fasta beloppet till 143,6 mnkr vilket är en ökning med 7,2 mnkr (+ 5,3 %). Fakultetens andel av det fasta beloppet ökar från 35,8 till 36,3 procent inom verksamhetsgrenen GU och minskar från 22,2 till 21,6 procent inom verksamhetsgrenen Fo/Fou.

Diagram. Fast belopp GU (andel %)

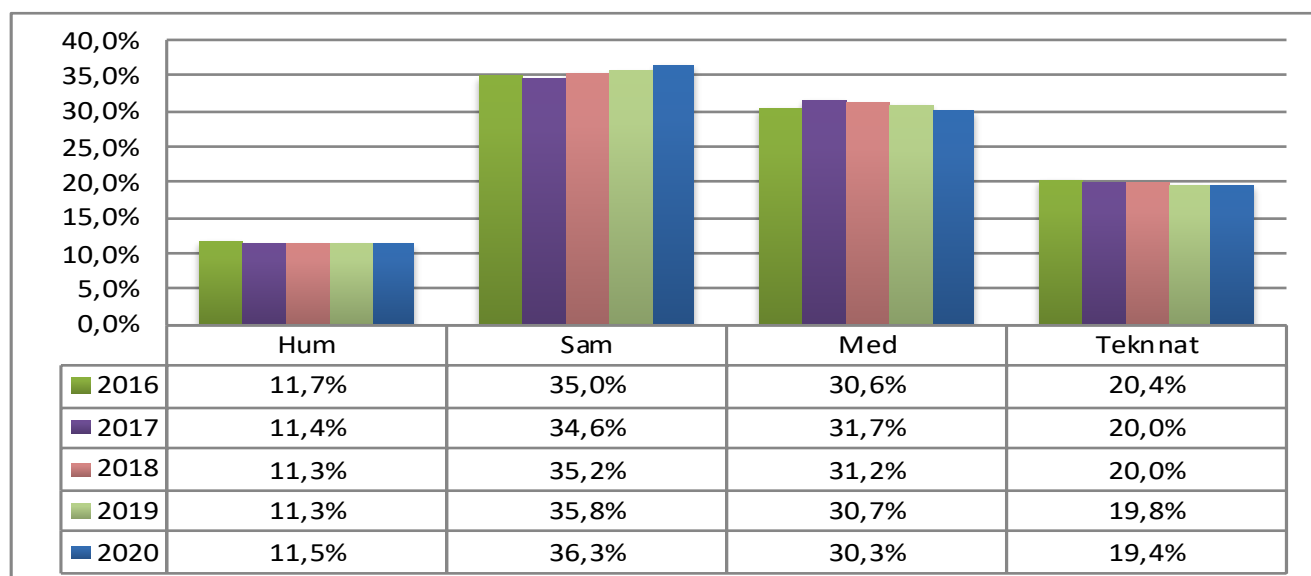


Diagram. Fast belopp FO/Fou (andel %)

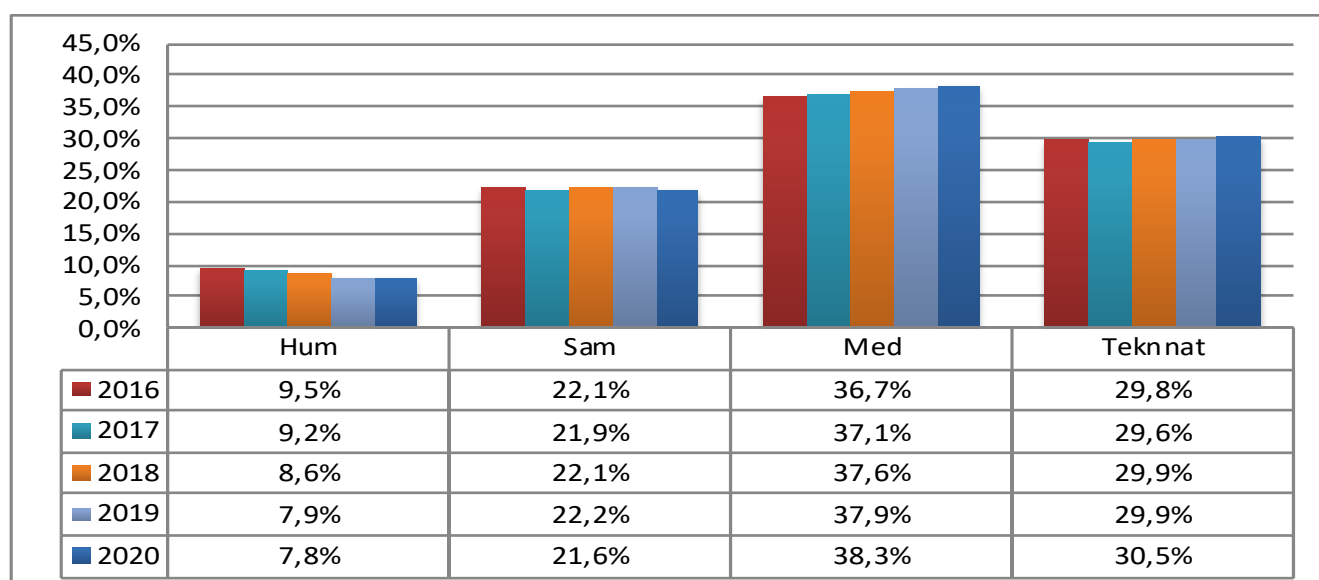
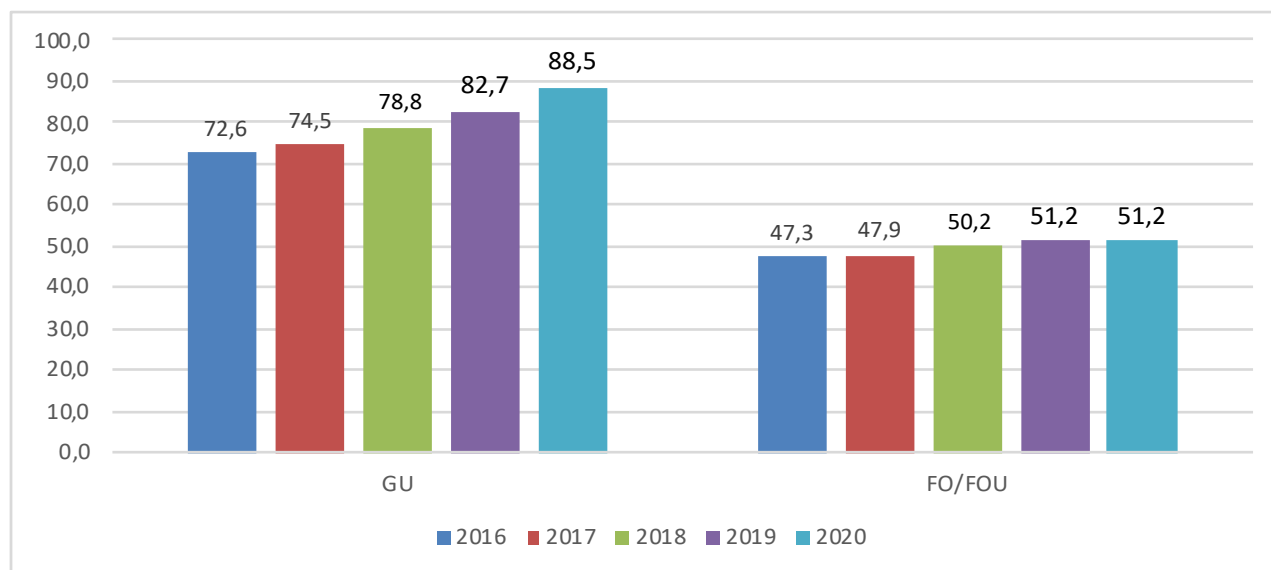


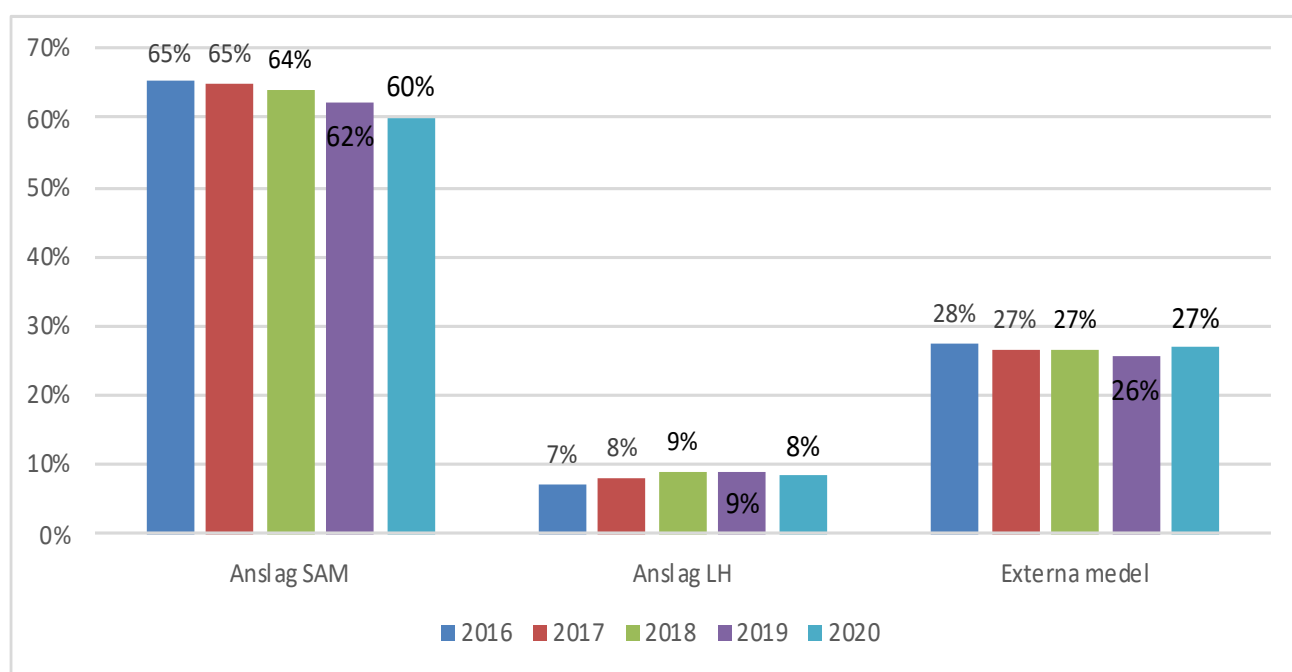
Diagram: Fasta belopp 2016 - 2020, mnkr



För de anslagsfinansierade verksamheterna (vhett 11 & 21) finansieras dessa kostnader fullt ut genom en särskild tilldelning till fakultetens institutioner. När det gäller de extern finansierade verksamheterna så tas detta ut genom institutionernas egna påslag.

Kostnadsbasen för externfinansierad verksamhet ökar något i jämförelse med innevarande år, för år 2020 innebär detta att 27 procent (26 % år 2019) av de universitetsgemensamma stödfunktionerna finansieras via externa medel, 8 procent (9 % år 2019) via anslag från lärarhögskolan och resterande 62 procent (62 % år 2018) av de anslag som går till direkt till samhällsvetenskapliga fakulteten (varav 2 procent utgör direktförda anslag till inst. från US-strategiska medel samt företagsforskarskolan. Se fig. nedan.

Diagram: Finansiering av universitetsgemensamma kostnader



Tabell. Fördelning av täckningsbidrag – UGEM (Grundutbildning vhet 11)

Institution/enhet	FASTBELOPP 2020 - GU				TILLDELNING	
	Fast-belopp GU	Fördelning på Vhet			VHET 11 Tkr	varav medfinans-vh11+12 Tkr
		Vhet 10+11	Vhet 12	Vhet 13		
Ekonomisk historia	1 389	1 389	0	0	1 389	0
Geografi	2 033	2 026	0	7	2 026	0
Handelshögskolan gemensamt	14 816	14 668	127	20	14 668	-4
Informatik	3 683	3 683	0	0	3 683	0
Juridik	8 588	7 201	0	1 387	7 201	0
Kost- och måltidsvetenskap	5 298	5 032	6	259	5 032	-3
Pedagogik	9 092	7 391	51	1 650	7 391	-3
Psykologi	10 675	10 527	119	29	10 527	-39
Socialt arbete	8 222	8 105	34	84	8 105	-7
Sociologi	3 436	3 402	0	34	3 402	0
Statsvetenskap	5 232	2 663	94	2 475	2 663	0
Tillämpad utbildningsvetenskap	7 366	7 055	76	234	7 055	-69
Cerum	0	0	0	0	0	0
Cedar	0	0	0	0	0	0
Idrottshögskolan	588	191	397	0	0	0
Polisutbildningen	4 647	580	2	4 066	0	0
UCGS	512	489	0	22	489	0
Gemensamt fakultet	3 018	2 781	0	237	0	0
SUMMA 2020	88 595	77 185	907	10 504	73 633	
JMF 2019	82 662	73 012	761	8 890	70 157	

FINANSIERING	År 2020 Tkr	Jmf 2019 Tkr
Sam fak (anslag från US)	63 080	59 931
LH (beräknad)	9 833	9 656
Avgiftsstudenter (OH beräknat 2020; 16 %)	720	570
SUMMA 2020	73 633	70 157

Tabell. Fördelning av täckningsbidrag – UGEM (Fo/Fou vhet 21)

Institution/enhet	FASTBELOPP 2020 - FO/FOU				TILLDELNING		
	Fast- belopp Fo/Fou	Fördelning på Vhet			Tkr	varav Just. Direkt fördeln*	varav medfinans- iering
		Vhet 20+21	Vhet 22	Vhet 23			
Ekonomisk historia	739	405	334	0	405		-72
Geografi	3 277	1 303	1 854	120	1 303		-245
Handelshögskolan gemensamt	6 834	3 736	2 830	267	3 005	-731	-957
Informatik	3 007	603	2 381	23	603		-553
Juridik	1 422	763	658	1	763		-219
Kost- och måltidsvetenskap	914	529	384	1	510	-19	-122
Pedagogik	2 505	1 654	812	38	1 563	-91	-107
Psykologi	3 497	1 772	1 687	38	1 764	-8	-535
Socialt arbete	2 933	1 681	992	260	1 681		-84
Sociologi	4 500	1 583	2 917	0	1 464	-119	-1 331
Statsvetenskap	2 531	1 093	1 358	80	1 093		-392
Tillämpad utbildningsvetenskap	8 210	2 795	925	4 491	2 795		-40
Cerum	590	226	271	94	226		-143
Cedar	5 299	3 684	1 615	0	2 940	-744	-2 738
Idrottshögskolan	88	36	52	0	0		0
Polisutbildningen	742	86	559	97	86		-34
UCGS	2 746	2 129	615	2	2 129		-275
Gemensamt fakultet	1 268	963	297	8	0		-246
SUMMA 2020	51 102	25 041	20 542	5 520	22 329	-1 712	-8 092
JMF 2019	51 157	25 681	19 606	5 108	25 009	0	-8 286

FINANSIERING	År 2020 Tkr	Jmf 2019 Tkr
Sam fak (anslag från US)	19 895	22 924
LH (beräknad)	2 434	2 085
SUMMA 2020	22 329	25 009

5 Fakultetsgemensamma avsättningar (FGEM)

År 2010 infördes en ny redovisningsmodell inom Umeå universitet. Enligt modellen tas kostnader för fakultetsgemensamma stödfunktioner ut i form av ett fast belopp (Fgem) beräknat utifrån verksamhetens genomsnittliga kostnadsbas (lön och drift).

Kostnadsbasen för år 2020 beräknas på ett genomsnitt av 2017 och 2018 års kostnadsbas. De fasta beloppen för fakultetsgemensamma kostnader debiteras institutionernas projekt inom kärnverksamheten och tas ut i form av ett procentpåslag för verksamheterna inom grundutbildning och forskning/forskarutbildning.

De fakultetsgemensamma kostnaderna som ligger till grund för det fasta beloppet som debiteras institutionerna/enheterna redovisas nedan:

5.1 Fakultetsledning och kansli 13 403 tkr (+239 tkr)

5.11 Personalkostnader 11 496 tkr (+160 tkr)

Avser lönekostnader för kansli och fakultetsledning. Uppräkning har skett med 1,4 procent i jämförelse med innevarande år.

5.12 Driftskostnader (kansli och ledning) 1 050 tkr (+50 tkr)

5.13 Lokalkostnader (kansliet) 857 tkr (+29 tkr)

5.2 Utbildnings- och forskningsadministration 3 045 tkr (+60 tkr)

5.21 Nedsättning/arvoden ledamöter i fakultetsnämnden 210 tkr (+-0)

Nedsättning motsv. 30 tkr/ledamot/år samt arvode till extern ledamot.

5.22 Anställningskommittéer 300 tkr (+-0 tkr)

Nedsättning för ledamöter i anställningskommittén för professorer/docenter (AKP) samt för lektorer (AKL). Nedsättning motsvarande 30 tkr/ledamot/år fördelas till berörd institution.

5.23 Sakkunnigarvoden 780 tkr (+ 30 tkr)

Avser kostnader för arvoden för rekryterings- och befordringsärenden samt kostnader för sakkunniga i samband med pedagogisk meritering. (se bilaga 4 för fastställda sakkunnigarvoden).

5.24 Utbildningsbevakning 735 tkr (+ 15 tkr)

Budgeten för utbildningsbevakning avser arvodering av 2 studentombud på heltid, med uppgift att arbeta för studenterna vid den samhällsvetenskapliga fakulteten enligt överenskommelse/avtal.

5.25 Vårpromotion och Årshögtid 360 tkr (+10 tkr)

Kostnader i samband med UmU:s vårpromotion och årshögtid.

5.26 Studentrekrytering och internationalisering 400 tkr (+-0)

Avser kostnader i samband deltagande i utbildningsmässor, gymnasiebesök, studentambassadörs-utbildning, universitetets informationsdag, sommarringning, broschyrer och digital media, representation och resor.

5.27 Prefekt/FN-internat 150 tkr (+-0)

Avser kostnader för resor och logi i samband med fakultetens årliga internat/konferens för fakultetsnämndens ledamöter samt prefekt/föreståndare.

5.28 Övrigt utbildning/forskning 110 tkr (+5 tkr)

Avser kostnader för vetenskapsluncher ca 40 tkr, Future faculty samt kostnader i samband med den årliga lärardagen.

5.3 *Infrastruktur och service 11 033 tkr (- 422 tkr)*

5.31 Husservice 9 983 tkr (+ 248 tkr)

Avser kostnader för följande tjänster från Universitetsservice: lokal posthantering, paket- och godshantering, service och stöd allmänna ytor, service och stöd institutionsförhyrda ytor samt service och stöd bokningsbara lokaler i samhällsvetarhuset, lärarutbildningshuset, beteendevetarhusen samt del av kostnad i mit-, respektive naturvetarhuset. Ramen ökar med 248 tkr (+ 2,5 procent) i jämförelse med innevarande år.

5.32 Omställningskostnader mm 750 tkr (+- 0 tkr)

Avser bl.a. beräknade kostnader för omstrukturering och övertalighet.

Enligt rektorsbeslut (dnr 214-4697-06) gäller följande fördelning av kostnader för omställning och avveckling sedan den 1 januari 2007.

När en övertalighetssituation uppstår och efter det att alla nödvändiga åtgärder vidtagits svarar institutionen/motsvarande för alla kostnader under ytterligare 6 månader. Därefter svarar den fakultetsgemensamma nivån för 65 procent av den återstående kostnaden med 35 procent belastar universitetsgemensam nivå. Annan fördelning kan beslutas av dekan,

Fakultetsnämnden beslutade 2015-09-29 att dela den fakultetsgemensamma kostnaden lika mellan fakultet och institution fr.o.m. 1 januari 2016. D.v.s. fakultet och institution ska betala 32,5 procent var av kostnader för omställning och övertalighet efter de första 6 månaderna. Fördelningen gäller för nya omställningsprocesser fr.o.m. 1 januari 2016.

Inför 2020 beräknas denna kostnad för fakulteten vara oförändrad.

5.33 Diverse systemkostnader 0 tkr (- 670 tkr)

Kostnader för Microsoft Campus Licens, Visual Arkiv (arkivsystem för institutioner och enheter), Varbi (system för elektronisk hantering vid rekrytering av personal) och E-postlådor ingår fr.o.m. år 2020 i universitetets gemensamma kostnader (UGEM).

5.34 Övrigt gemensamt 300 tkr (+- 0)

Avser bl.a. kostnader i samband prefektseminarier, personaldag och administratörsinternat.

5.4 *Universitetsgemensamma kostnader (Ugem) 3 744 tkr (+858 tkr)*

Avser "universitetsgemensamma kostnader på fakultetsgemensamma kostnader".

Tabell 5 Sammanställning fakultetsgemensamma stödfunktioner (Fgem)

Gemensamt fakultet - Stödfunktioner (FGEM)

Finansiering/Intäkter	Fördelning på vhet		Summa År 2020	Jmf 2019		
	GU	Fo/Fou		Tkr	Förändring Tkr	%
Anslag Samfak	15 224	4 608	19 832	20 089	-257	-1,3%
Anslag fr. lärarhögskolan (LH)	1 507	579	2 086	2 102	-16	-0,8%
Studieavgifter	300		300	300	0	0,0%
Externa medel	2 682	6 325	9 007	7 999	1 008	12,6%
Summa fast belopp	19 713	11 512	31 225	30 490	735	2,4%

Budgeterade kostnader	Fördelning på vhet		Summa År 2020	Jmf 2019		
	GU	Fo/Fou		Tkr	Förändring Tkr	%
6.1 Fakultetsledning och kansli						
6.11 Personalkostnader	6 556	4 940	11 496	11 336	160	1,4%
6.12 Driftskostnader	700	350	1 050	1 000	50	5,0%
6.15 Lokalkostnader (inkl. lokalvård)	557	300	857	828	29	3,5%
Delsumma	7 813	5 590	13 403	13 164	239	1,8%
6.2 Utbildnings- och forskningsadm mm						
6.21 Fakultetsnämnden (neds ledamöter+arvode ext ledamot)	105	105	210	210	0	0,0%
6.22 Anställningskommittér (neds ledamöter)	150	150	300	300	0	0,0%
6.23 Sakunnigarvoden mm (lärranst+ped meritering)	390	390	780	750	30	4,0%
6.24 Utbildningsbevakning	735		735	720	15	2,1%
6.25 Vårpromotion och årshögtid	180	180	360	350	10	2,9%
6.26 Studentrekrytering och internationalisering	400		400	400	0	0,0%
6.27 Prefekt/FN-internat	75	75	150	150	0	0,0%
6.28 Övrigt utbildning/forskning	70	40	110	105	5	4,8%
Delsumma	2 105	940	3 045	2 985	60	2,0%
6.3 infrastruktur och service mm						
6.31 Husservice inst/enheter	6 489	3 494	9 983	9 735	248	2,5%
6.32 Omställningskostnader mm	375	375	750	750	0	0,0%
6.34 Diverse systemkostnader	0	0	0	670	-670	
6.35 Övrigt gemensamt	150	150	300	300	0	0,0%
Delsumma	7 014	4 019	11 033	11 455	-422	-3,7%
Delsumma fakultetsgemensamma kostnader	16 932	10 549	27 481	27 604	-123	-0,4%
6.4 Universitetsgemensamma kostnader (UGEM)	2 781	963	3 744	2 886	858	29,7%
Summa budgeterat	19 713	11 512	31 225	30 490	735	2,4%

Budgeterade kostnader	GU	Fo/Fou	År 2020	Jmf 2019		
				Tkr	Förändring Tkr	%
1) Ledning (inkl drift)	3 910	2 717	6 627	6 471	156	2%
2) Utbildning & Forskningsadministration	4 369	1 092	5 461	5 333	129	2%
3) Ekonomi/budget och personaladministration	3 011	3 011	6 022	5 880	142	2%
4) Infrastruktur och service	8 932	3 668	13 119	12 810	309	2%
Summa budgeterat	19 713	11 512	31 225	30 490	735	2%

5.5 Fakultetsgemensamma stödfunktioner - finansiering

Finansiering av fakultetsgemensamma funktioner sker genom uttag av fast belopp (FGEM). För de anslagsfinansierade verksamheterna (vhet 11 & 21) täcks dessa kostnader fullt ut genom en särskild tilldelning till fakultetens institutioner. När det gäller de extern finansierade verksamheter så tas detta ut genom institutionernas egna påslag. Totalt innebär detta att 68,6 procent (70,3 % år 2018) av de fakultetsgemensamma stödfunktionerna finansieras via anslag (Sam fak), 6,3 procent (6,4 % år 2018) av anslag (LH) samt resterande kostnader 25,1 procent via externa medel (23,4 % år 2018). (se fig. nedan)

Diagram: Finansiering av fakultetsgemensamma funktioner (FGEM), mkr

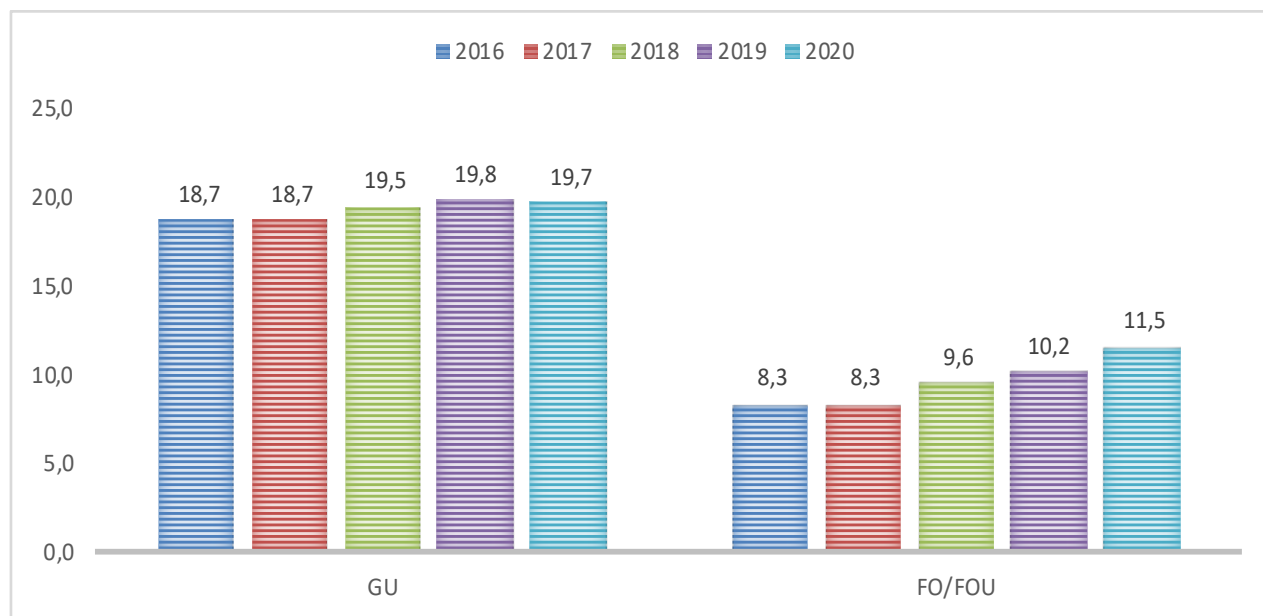
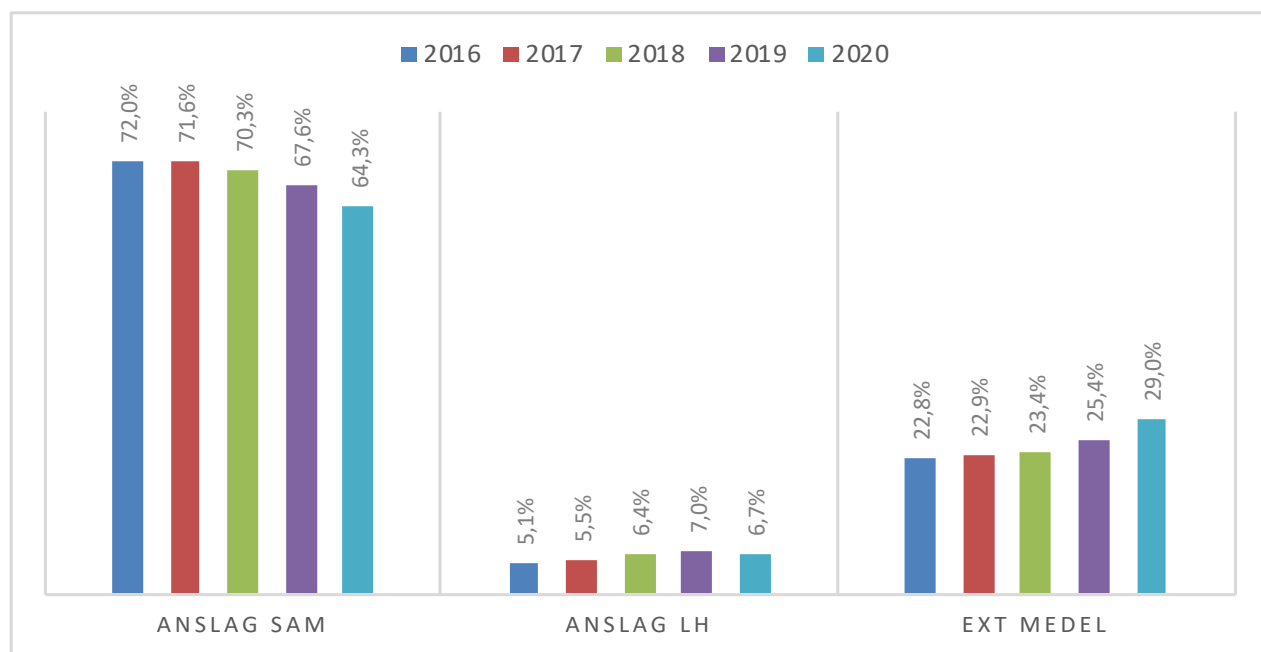


Diagram: Finansiering av fakultetsgemensamma funktioner (FGEM), %



Tabell. Fördelning av täckningsbidrag – Fgem: (Grundutbildning vhet 11)

Institution/enhet	FASTBELOPP 2020 - GU				Tilldelning
	Fast-belopp GU	Fördelning på Vhet			VHET 11 Tkr
		Vhet 11	Vhet 12	Vhet 13	
Ekonomisk historia	320	320	0	0	320
Geografi	468	467	0	2	467
Handelshögskolan gemensamt	3 413	3 379	29	5	3 379
Informatik	848	848	0	0	848
Juridik	1 978	1 659	0	320	1 659
Kost- och måltidsvetenskap	1 220	1 159	1	60	1 159
Pedagogik	2 094	1 703	12	380	1 703
Psykologi	2 459	2 425	27	7	2 425
Socialt arbete	1 894	1 867	8	19	1 867
Sociologi	791	784	0	8	784
Statsvetenskap	1 205	614	22	570	614
Tillämpad utbildningsvetenskap	1 697	1 625	18	54	1 625
Cerum					
Cedar					
Idrottshögskolan	135	44	92	0	0
Polisutbildningen	1 070	134	0	937	0
UCGS	118	113	0	5	113
SUMMA 2020	19 713	17 139	209	2 365	16 962
JMF 2019	19 773	17 395	189	2 189	17 243

FINANSIERING	År 2020 Tkr	Jmf 2019 Tkr
Sam fak (anslag från US)	15 275	15 420
LH (beräknad fördelning till Sam)	1 507	1 623
Studieavgifter OH (beräknat 2020; 4%)	180	200
SUMMA	16 962	17 243

Tabell. Fördelning av täckningsbidrag – Fgem: Forskning/forskarutbildning vhet 21)

Institution/enhet	FASTBELOPP 2019 - FO/FOU				Tilldelning Vhet 21		varav medfinansiering
	Fast-belopp Fo/Fou	Fördelning på Vhet			Tkr	Varav Just. Direkt fördeln*	
		Vhet 21	Vhet 22	Vhet 23			
Ekonomisk historia	171	94	77	0	94		-17
Geografi	757	301	428	28	301		-57
Handelshögskolan gemensamt	1 579	863	654	62	722	-141	-230
Informatik	695	139	550	5	139		-128
Juridik	328	176	152	0	176		-51
Kost- och måltidsvetenskap	211	122	89	0	118	-4	-28
Pedagogik	579	382	188	9	364	-18	-25
Psykologi	808	409	390	9	407	-2	-124
Socialt arbete	677	388	229	60	388		-20
Sociologi	1 039	366	674	0	337	-29	-306
Statsvetenskap	585	253	314	18	253		-90
Tillämpad utbildningsvetenskap	1 897	646	214	1 037	646		-9
Cerum	136	52	63	22	52		-33
Cedar	1 224	851	373	0	686	-165	-639
Idrottshögskolan	20	8	12	0	0		0
Polisutbildningen	171	20	129	22	20		-8
UCGS	634	492	142	0	492		-64
SUMMA 2020	11 512	5 562	4 677	1 273	5 195	-359	-1 827
JMF 2019	10 216	5 148	4 007	1 061	5 142	0	-1 670

FINANSIERING	År 2020	Jmf 2019
	Tkr	Tkr
Sam fak (anslag från US)	4 616	4 663
LH (beräknad fördelning till Sam)	579	479
SUMMA	5 195	5 142

*UmU Strategiska medel/företagsforskarskolan mm (direktfördelning till inst. inkl GEM)

6.1 Lokalhyra och lokalvårdskostnader

Internhyran för år 2020 är 3 509 kr per kvm och år (3 390 kr/kvm år 2019). Internhyran höjs med 119 kr/kvm år 2020 vilket motsvarar en höjning med 3,5 procent. Höjningen är högre än statligt index, vilket även är fallet avseende genomsnittliga ökningarna av internhyran perioden 2012 - 2019. Orsaken till höjningen är främst indexhöjning på hyresavtalen med anledning av stigande konsumentprisindex, stigande elpris, att tomma lokaler/omställningsreserv ökar något, samt gjorda och planerade investeringar år 2018 - 2020.

Investeringar

Avskrivningar på genomförda investeringar år 2018 motsvarade 5,1 procent av de totala kostnaderna för universitetet (år 2017: 5 procent). Ökningarna beror främst på att avskrivningar på investeringar under 2018 har varit större än investeringar som blivit färdigavskrivna under samma år. Utfallet avseende 2018 års investeringskostnader är 39,2 mnkr, vilket var lägre än budgeterat. De största investeringarna inför år 2020 avser Biologihuset, Universitetsbibliotekets magasin och värdemagasin samt Lindellhallens hörsalar.

Tomma lokaler: År 2019 var beräkningen att tomma lokaler/omställningsreserv skulle vara ca 7 358 kvm vägd area. Reserven bedöms minska år 2020 och uppgå till ca 7 055 kvm.

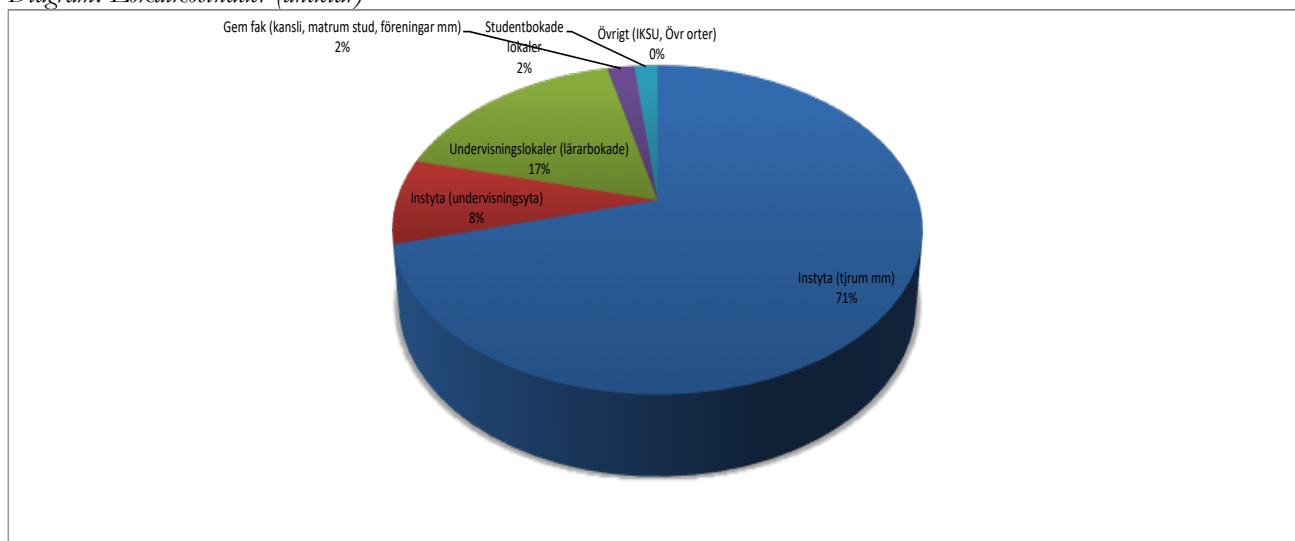
Tillämpning av internhyra I syfte att standardisera hyressättning har rektor under våren 2010 beslutat om en anpassning så att alla lokaler där det är möjligt ska internhyra tillämpas. I några fall innebär det väldigt negativa konsekvenser för universitetet att tillämpa internhyra. Mot bakgrund av detta beviljas fakultet bidrag med totalt 2,1 mnkr år 2020 för att motverka dessa negativa konsekvenser samt att fakulteterna själva ska bidra med 0,7 mnkr.

Lokalvård: Priset för lokalvård höjs till 336,0 kr per kvadratmeter år 2020 (år 2019: 332,70 kr). Den procentuella ökningen är 1,0 procent jämfört med år 2019.

Den totala vägda *institutionsytan för den samhällsvetenskapliga fakulteten* beräknas uppgå till 25 418 kvadratmeter vägd area, vilket är en ökning med på 24 kvm.

Hyresprognosen för år 2020 uppgår till 87,5 mnkr (exkl. bokade undervisningslokaler), vilket innebär en ökad lokalhyra med 2,8 mnkr.

Diagram: Lokalkostnader (andelar)



Tabell. Prognos lokalhyra 2020

Internhyreskostnad 2020 (tkr/kvm/år)		3,509	Prognos lokalkostnader 2020 (lokalhyra+lokalvård)					
Lokalvårdskostnad 2020 (tkr/kvm/år)		0,336	Prognos	varav	Hyres-	Prel.	Prel.	Summa
Summa 2020 (tkr/kvm/år)		3,845	Vägd	underv.-	rabatt	lokal	lokal-	Prel.
Vägd area = faktor 0,5 för yta under mark (källare)			Area	yta		hyra	vårds-	Lokal-
Orgnr/Institution/Enhet			Totalt			Totalt	kostnad	kostnad
			2020					
			m2	m2	Tkr	Tkr	Tkr	Tkr
2360	Ekonomisk historia		262			919	88	1 007
2500	Geografi		876	142		3 073	294	3 368
<i>Handelshögskolan</i>								
2273	Handelshögskolan gemensamt		528			1 854	178	
2270	Företagsekonomi		1029	190		3 612	346	5 134
2271	Nationalekonomi		582	0		2 042	196	2 762
2272	Statistik		436	71		1 530	147	2 008
2700	Informatik		1158	522		4 062	389	4 451
2300	Juridiska institutionen		866	79		3 038	291	3 329
2750	Kost- och måltidsvetenskap		1843	1109		6 467	619	7 086
2180	Pedagogik		1478	39		5 185	497	5 682
2200	Psykologi		2531	298		8 882	851	9 733
2400	Socialt arbete		1089			3 821	366	4 187
2220	Sociologi		1006	38		3 530	338	3 868
2340	Statsvetenskap		891			3 126	299	3 426
2193	Tillämpad utbildningsvetenskap		2420	162		8 492	813	9 305
Övriga enheter:								
2050	Enheten för polisutbildning		4562			16 009	1 533	17 542
2860	UCGS		459			1 610	154	1 764
2160	Idrottshögskolan		445		-305	1 256	150	1 406
2800	Cerum		168			591	57	647
2910	Cedar		1886		-1 066	5 553	634	6 187
	- DDB Umeå		605			2 122	203	2 326
	- DDB Haparanda		1141		-1 066	2 937	383	3 320
	- ALC		141			494	47	541
Delsumma			24516	2650	-1371	84 655	8 237	92 892
Gemensamt fakultet								
2000	Gemensamt Samfak		599			2 101	201	2 302
	- kansli, matrum studenter, studerandeföreningar mm							
<i>Undervisningslokaler:</i>								
	Bollhall IKSU		304		-348	719		719
	Undervisningslokaler bokade av lärare							20 256
	Undervisningslokaler bokade av studenter							1 975
Delsumma			903	0	-348	2 819	201	25 251
Summa år 2020			25418	2650	-1719	87 474	8 438	118 144

Anm. Underlaget ovan baseras på prognos från lokalförsörjningsenheten (augusti-2019).

6.2 Fakultetens fördelning av lokalintäkter 2020

6.21 Tildelning av lokalanslag för institutionsyta/tjänsterum mm

Fakultetens tilldelning av lokalintäkter gällande institutionsyta täcker hyreskostnader samt lokalvårdskostnader för all anslagsfinansierad verksamhet. Här ingår också hyreskostnader för extern förhyrning av lokaler för anslagsfinansierad verksamhet.

Med extern förhyrning avses lokaler som inte redan betalas av fakulteten. Hit hör t.ex. lokalhyra för Cedars verksamhet i Haparanda och förhyrning av undervisningslokaler på IKSU.

Fakultetens anslag täcker inte hyreskostnader som uppstår i samband med externt finansierad verksamhet. Hit hör externfinansierad forskning, uppdragsforskning och uppdragsutbildningar. Principen om full kostnadstäckning innebär att externa bidrag ska finansiera sin del av institutionernas/enheternas lokalkostnader.

För att räkna ut lokalanslaget till institutionerna 2020 görs följande beräkningar:

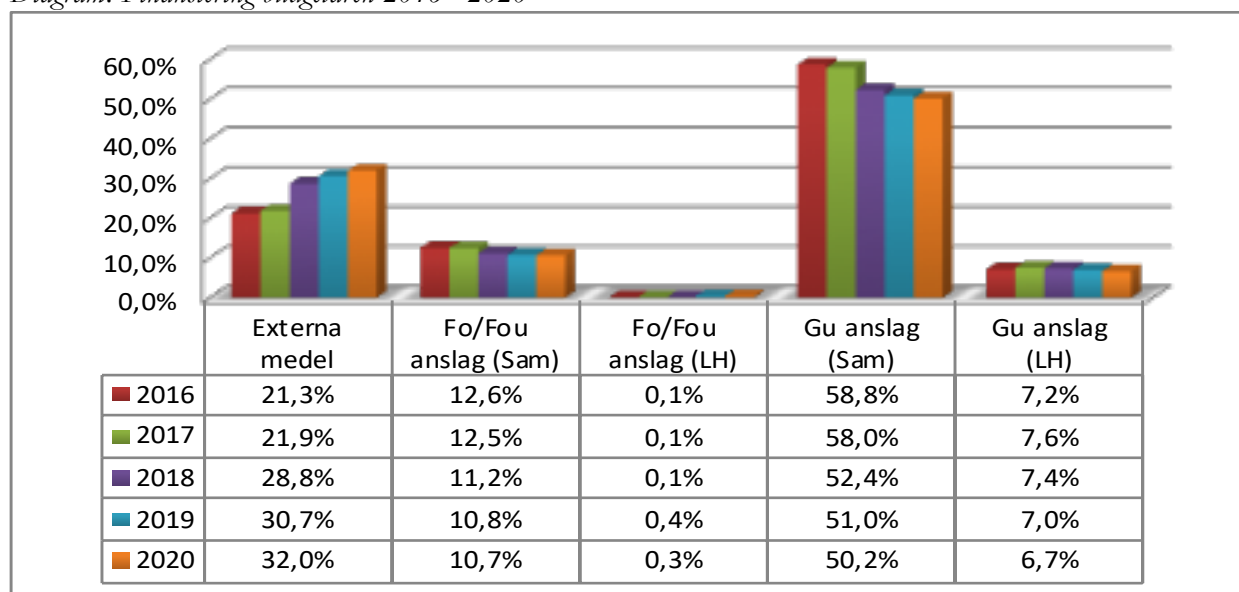
- 1) Andelen externfinansiering beräknas genom en viktning av andelen externfinansiering enligt bruttobasen för beräkning av fasta belopp per inst./enhet samt andel externfinansierade lönekostnader.
- 2) Ersättning (lokalanslag) till institutionerna utgör differensen mellan faktisk lokalkostnad och beräknad externfinansiering.

6.22 Finansiering av lokalkostnader

Finansiering av fakultetens lokalkostnader (inkl. lokalvård) sker i huvudsak av anslagsmedel. 50,9 procent finansieras av grundutbildningsanslaget, 10,6 procent av forskningsanslaget, 6,9 procent av kostnaderna från Lärarhögskolans anslag* och resterande 31,2 procent via externa medel.

Andelsökningen för externa medel 2018 – 2020 beror till största del på polisutbildningens nya hus som finansieras till sin helhet av uppdragsmedel.

Diagram. Finansiering budgetåren 2016 - 2020

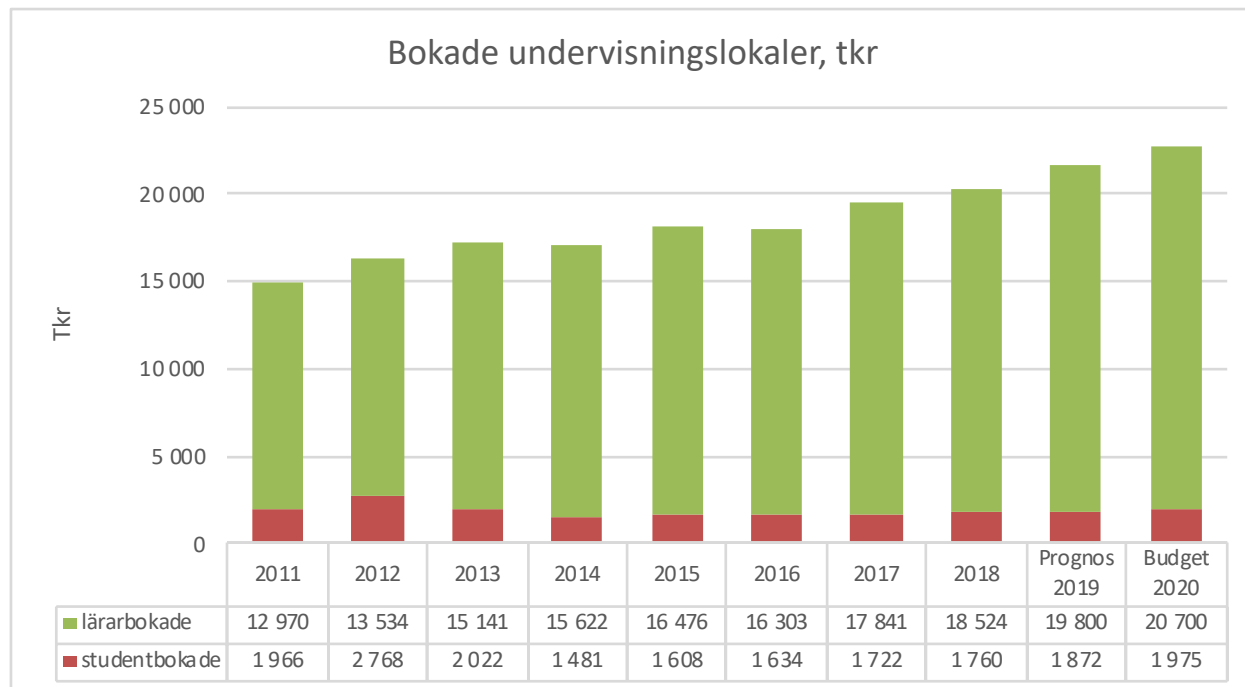


*) Bidraget till lokalanslaget från lärarhögskolans budget kan komma att justeras efter det att Lärarhögskolans styrelse fattat beslut om sin budget/resurstilldelning.

6.23 Kostnad för bokade undervisningslokaler

Kostnaden för undervisningslokaler beräknas öka med 5,5 procent år 2020 till ca 20,7 mnkr för lärarbokade lokaler och ca 2 mnkr för studentbokade lokaler.

Diagram. Kostnader för bokade undervisningslokaler 2011 - 2020



BUDGETSAMMANSTÄLLNING - LOKALER (anslag till hyra, lokalvård mm)

INTÄKTER	GU	FO/FOU	Budget	Jmf 2019		
	Tkr	Tkr	2020	Tkr	Förändring	%
			Tkr		Tkr	
Beräknad lokaldel - gu	59 298		59 298	57 659	1 638	3%
Beräknad lokaldel - fo/fou		12 625	12 625	12 225	400	3%
Beräknad lokaldel - LH	7 900	400	8 300	8 401	-101	-1%
Beräknad lokaldel - avgstud	675		675	630	45	7%
SUMMA	67 873	13 025	80 898	78 916	1 982	3%

FÖRDELNING	GU	FO/FOU	Budget	Jmf 2019			Prel. lokal-kostnad 2020 Tkr	Diff** Anslag-lokal kostnad Tkr
	Tkr	Tkr	2020	Tkr	Förändring	%		
			Tkr		Tkr			
Ekonomisk historia	567	269	836	810	26	3%	1 007	-171
Geografi	1 469	657	2 126	2 169	-43	-2%	3 368	-1 242
<i>Handelshögskolan</i>								
- Företagsekonomi	3 576	794	4 371	4 231	139	3%	5 134	-763
- Nationalekonomi	1 432	529	1 961	1 925	36	2%	2 762	-801
- Statistik	1 286	132	1 418	1 356	62	5%	2 008	-590
Informatik	2 889	511	3 400	3 434	-34	-1%	4 451	-1 051
Juridik	2 070	503	2 573	2 375	199	8%	3 329	-756
Kost- och måltidsvetenskap	6 601	287	6 888	6 758	130	2%	7 086	-198
Pedagogik	4 301	275	4 575	4 727	-151	-3%	5 682	-1 106
Psykologi	7 321	780	8 101	7 846	256	3%	9 733	-1 632
Socialt arbete	2 892	500	3 391	3 242	150	5%	4 187	-795
Sociologi	1 790	589	2 379	2 348	31	1%	3 868	-1 489
Statsvetenskap	1 256	389	1 644	1 444	200	14%	3 426	-1 781
Tillämpad utb.vetenskap	5 098	213	5 311	5 143	168	3%	9 305	-3 994
Cerum	0	198	198	192	7	4%	647	-449
Cedar	0	5 181	5 181	5 046	135	3%	6 187	-1 006
Enh. för polisutbildning	49	30	79	79	0	0%	17 542	-17 463
Idrottshögskolan			0	0	0		1 406	-1 406
UCGS	134	1 189	1 323	1 268	56	4%	1 764	-441
Gemensamma lokaler*	25 140		25 140	24 523	617	3%	25 140	0
Summa fördelat	67 873	13 025	80 898	78 915	1 983	3%	118 032	-37 134

***Gemensamt lokaler:**

Lärbokade lokaler	20 700	19 800	900	5%
Studentbokade lokaler	1 975	1 870	105	6%
Tomma lokaler (Övik, Skellefteå)	0	300	-300	-100%
Matrum studenter	925	895	30	3%
Lokaler studerandeföreningar	520	500	20	4%
Lokalkostnader Bollhall (inkl hyresrabatt)	720	695	25	4%
Övriga gemensamma kostnader/buffert	300	463	-163	-35%
	25 140	24 523	617	3%

**) Finansiering via externa medel

7 Övrigt /Kostnadsfördelningar

7.1 Investeringsram

Inom ramen för institutionernas/enheternas tilldelning ingår medel för att kunna ersätta försliten inredning och utrustning. Vid investeringar > 20 000 kr ska hänsyn tas till att dessa investeringar finansieras med lån och att framtida avskrivnings- och räntekostnader ska finansieras av kommande års anslag.

7.2 Intern försäljning av tjänster

Den samhällsvetenskapliga fakulteten tillämpar samma modell för timersättning inom fakulteten som den som gäller centralt enligt rektorsbeslut 2019-09-24 (FS-1683-19).

Rektor har fastställt att timkostnaden år 2020 för lektorskompetens och däröver med 861 kr/klocktimme, samt för adjunktsbefattning och därunder med 605 kr/klocktimme, inom *anslagsfinansierad utbildning* på grund, avancerad och forskarnivå. Motsvarande belopp inom *bidragsutbildning*: 1 103 kr/klocktimme (lektor), 775 kr/klocktimme (adjunkt) och för *uppdagsutbildning*: 988 kr/klocktimme (lektor), 694 kr/klocktimme (adjunkt).

7.3 Institutionernas/enheternas interna budgetering

De medel som anvisats institutionerna/enheterna i detta budgetbeslut kommer att överföras med en tolfte del i slutet av varje månad.

Inom de ekonomiska ramar som anvisats över olika anslag får institutionerna/enheterna själva besluta om resurserna, om inte annat uttryckligen sägs i detta budgetbeslut (se nedan, p8.4). Medel som anvisats över fakultetsanslaget får dock i princip inte användas för ändamål hänförliga till grundutbildningen och vice versa.

Institutionernas och enheternas budget ska vara upprättade och beslutade senast **13 december 2019**.

7.4 Ekonomistyrregler

Universitetsstyrelsen reviderade universitetets ekonomistyrregler 2019-02-20 (FS 1.1-2514-18).

Ekonomistyrreglerna innehåller avsnitten huvudprinciper, ansvar och befogenheter, budget, ekonomisk uppföljning och prognos samt bokslut.

Se bilaga 6.

7.5 Kostnadsfördelning NYA

Avgifterna avseende NyA-systemet utgår ifrån en treårig överenskommelse om antagnings- och licenstjänst för NyA-systemet. För år 2020 uppgår avgiften till 10 861 tkr för UmU. I tabellen nedan framgår fördelningen av kostnaden för användning av NyA-systemet per fakultet och per institution/enhet inom den samhällsvetenskapliga fakulteten.

NYA-kostnader 2020				
Fakultet	Sa Kurstlf VT2019 HT2019	%-andel	Kostnad NYA 2020	Jmf 2019
Hum fak	485	14,1%	1 526	1 506
Sam fak	1 044	30,3%	3 286	3 159
Med fak	591	17,1%	1 860	2 007
Tekn-nat fak	841	24,4%	2 647	2 652
LH	490	14,2%	1 542	1 472
SUMMA	3 451	100,0%	10 861	10 796
Kostnadsfördelning - Sam fak (institution/enhet)				
Fakultet	Sa Kurstlf VT2019 HT2019	%-andel	Kostnad NYA 2020	Jmf 2019
Ekonomisk historia	17	1,6%	54	72
Geografi	47	4,5%	148	153
<i>Handelshögskolan</i>				
- <i>Företagsekonomi</i>	117	11,2%	368	358
- <i>Nationalekonomi</i>	50	4,8%	157	149
- <i>Statistik</i>	28	2,7%	88	87
Informatik	61	5,8%	192	184
Juridik	106	10,2%	334	349
Kost- och måltidsvetenskap	62	5,9%	195	184
Pedagogik	58	5,6%	183	184
Psykologi	199	19,1%	626	560
Socialt arbete	93	8,9%	293	265
Sociologi	66	6,3%	208	212
Statsvetenskap	57	5,5%	179	171
Tillämpad utbildningsvetenskap	26	2,5%	82	75
UCGS	23	2,2%	72	75
Polisutbildningen	4	0,4%	13	3
Cedar	5	0,5%	16	16
Gemensamt fakultet	25	2,4%	79	65
SUMMA	1 044	100,0%	3 286	3 159

7.6 Fördelning av kostnader för fast telefoni/Lync

Fr.o.m. år 2018 infördes en ny modell för kostnader för universitetets fasta telefoni/Lync som innebär att kostnaderna fördelas per anställd och på så sätt medför att alla bidrar till finansieringen av universitetets gemensamma kommunikations- och servicekostnader. Den samhällsvetenskapliga fakulteten debiteras med 2 521 tkr år 2020. Fördelning av kostnader till institutioner/enheter framgår av nedanstående tabell.

Fördelning av kostnader för fast telefoni/Lync						
Institution/enhet	Antal anställda*	Aktiva forskarstud (50%)	Antal amanuenser	Totalt antal	Andel	Kostnad*)
Ekonomisk historia	15	0,5	0	14,5	1,7%	43
Geografi	41	4	0	37	4,4%	111
<i>Handelshögskolan</i>	139	11,5	5	122,5	14,5%	366
- Företagsekonomi	55	6	0	49	5,8%	147
- Nationalekonomi	35	3,5	5	26,5	3,1%	79
- Statistik	28	2	0	26	3,1%	78
- Gemensamt	21	0	0	21	2,5%	63
Informatik	45	4	2	39	4,6%	117
Juridik	56	4,5	0	51,5	6,1%	154
Kost- och måltidsvetenskap	37	2,5	1	33,5	4,0%	100
Pedagogik	83	5,5	0	77,5	9,2%	232
Psykologi	83	3,5	2	77,5	9,2%	232
Socialt arbete	66	4	0	62	7,4%	185
Sociologi	55	6	0	49	5,8%	147
Statsvetenskap	60	3,5	1	55,5	6,6%	166
Tillämpad utbildningsvetenskap	118	6	0	112	13,3%	335
Idrottshögskolan	9	0	0	9	1,1%	27
Restauranghögskolan			0	0	0,0%	0
UCGS	19	3,5	0	15,5	1,8%	46
Polisutbildningen	19	0	0	19	2,3%	57
Cedar	48	0	0	48	5,7%	144
Cerum	5	0	0	5	0,6%	15
Gemensamt fakultet						
- kansliet	15	0	0	15	1,8%	45
- övr vh	3	0	0	3		
Totalt 2020	916	59	11	843	100%	2 521
Jmf budget 2019						2 883

8 Beslut

Fakultetsnämnden beslutar:

- att fastställa fördelningen av anslag till forskning/forskarutbildning enligt avsnitt 2 (sid 6 - 23).
- att fastställa ramar, utbildningsuppdrag, antal platser på program, prislappar och kursutbud till institutioner och enheter i enlighet med avsnitt 3 (sid 24 – 48) och bilaga 1.
- att fastställa fördelningen av täckningsbidrag till universitetsgemensamma kostnader i enlighet med avsnitt 4 (sid 49 - 53).
- att fastställa budget för fakultetsgemensamma stödfunktioner samt fördelning av täckningsbidrag till institutioner för detta ändamål enligt avsnitt 5 (sid 54 – 60).
- att fastställa fördelning av lokalintäkter i enlighet med avsnitt 6 (sid 61 - 65).
- att fastställa kostnadsfördelningarna enligt avsnitt 7 (sid 67 – 68)

Samverkan med de fackliga organisationerna ägde rum 2019-10-28.

Resurstilldelningsbeslut 2020 - Ekonomisk historia

GRUNDUTBILDNING (Vhet 11)	Budget 2020 Tkr	Jmf 2019 Tkr
<i>Utbildningsuppdrag 2020</i>	3 609	3 609
<i>Programgemensam resurs:</i>		
- Samhällsvetarprogrammet (neds programsamordnare 10%)	86	84
- Samhällsvetarprogrammet (adm resurs, mötesomkostnader mm)	137	134
- Vårdadministrativa programmet (neds programsamordnare 10%)	43	42
- Vårdadministrativa programmet (adm resurs, mötesomkostnader mm)	91	89
- Vårdadministrativa programmet (praktiktillägg)	231	246
- Vårdadministrativa programmet (System Cross)	161	158
<i>Anslag (täckningsbidrag fasta belopp U/F-gem)</i>		
- UGEM (Fast belopp 2020 = 1 389 tkr)	1 389	1 264
- FGEM (Fast belopp 2020 = 320 tkr)	320	314
<i>Anslag till lokaler (inkl. lokalvård)</i>		
- Lokalanslag (inst.yta mm)	567	550
- Anslag för bokade undervisningslokaler		
<i>Övrigt:</i>		
- Extra HST-ersättning (IN & UT-resande)	18	16
SUMMA TOTALT GRUNDUTBILDNING (VHET 11)	6 651	6 506
FORSKNING/FORSKARUTBILDNING (Vhet 21)	Budget 2020 Tkr	Jmf 2019 Tkr
<i>Basanslag</i>		
- Professorsresurs	950	900
- Docentresurs	475	252
- Bas FoU	600	600
<i>Kvalitet/Prestation</i>		
- Dr Examina	299	167
- Externa medel	175	205
- Publicering	484	522
<i>Särskilda satsningar/beslut</i>		
- Sabbatical		250
-		
<i>Täckningsbidrag</i>		
- UGEM (Fast belopp 2020 = 739 tkr; Medfinansiering 72 tkr)	405	649
- FGEM (Fast belopp 2020 = 171 tkr; Medfinansiering 17 tkr)	94	135
- Lokalanslag (inst.yta mm)	269	260
SUMMA TOTALT FORSKNING/FORSKARUTBILDNING (VHET 21)	3 750	3 940
SUMMA ANSLAG 2020	10 401	10 446

Utbildningsuppdrag 2020 - Ekonomisk historia

				Fakultetens tilldelning/ram 2020							
Kurskod	Kursbeteckning	Prog/FK	HP	Vt	Ht	Hst	%	Hpr	Prislappar		
				Reg	Reg				Hst	Hpr	Tkr
Program/kurser - grundnivå											
2EH000	Ekonomisk historia nivå 3	FK+Prog	30		8	4,00	80%	3,20	18,3	16,1	125
2EH012	Internationell ekonomisk historia (nivå 1)	FK+Prog	15	15		3,75	80%	3,00	18,3	16,1	117
2EH035	Internationell ekonomisk historia	FK-ITD	15		40	10,00	50%	5,00	18,3	16,1	264
2EH037	Ekonomisk historia nivå 2	FK+Prog	30	8		4,00	80%	3,20	18,3	16,1	125
2EH049	Ekonomisk historia A	FK+Prog	30		18	9,00	80%	7,20	18,3	16,1	281
Delsumma						99,50	80%	79,85			3 293
Program/kurser - avancerad nivå											
2EH038	Internationell ekonomisk historia (nivå 4)	FK-Avanc	15		30	7,50	70%	5,25	18,3	16,1	222
2EH046	Magisterkurs i ekonomisk historia	FK-Avanc	30	6		3,00	80%	2,40	18,3	16,1	94
Delsumma						10,50	73%	7,65			316
Övrigt											
YYYYYY	Kurser för utresande studenter		30			0,00			18,3		0
Delsumma						0,00					0
SUMMA TOTALT						110,00	80%	87,50			3 609
Jmf budget 2019						110,00	80%	87,62			3 609

Resurstilldelningsbeslut 2020 - Geografi

GRUNDUTBILDNING (Vhet 11)	Budget 2020 Tkr	Jmf 2019 Tkr
<i>Utbildningsuppdrag 2020 (inkl. avgiftsstudenter)</i>	6 565	6 521
<i>Programgemensam resurs:</i>		
- Samhällsplanerarprogrammet (neds programsamordnare 10%)	86	84
- Samhällsplanerarprogrammet (adm resurs, mötesomkostnader mm)	137	134
- Turismprogrammet (neds programsamordnare 10%)	86	84
- Turismprogrammet (adm resurs, mötesomkostnader mm)	137	134
<i>Anslag (täckningsbidrag fasta belopp U/F-gem)</i>		
- UGEM (Fast belopp 2020 = 2 033 tkr)	2 026	2 032
- FGEM (Fast belopp 2020 = 468 tkr)	467	505
<i>Anslag till lokaler (inkl. lokalvård)</i>		
- Lokalanslag (inst.yta mm)	1 469	1 499
- Anslag för bokade undervisningslokaler		
<i>Övrigt:</i>		
- Extra HST-ersättning (IN & UT-resande) + Avgiftsstudenter	110	124
- Repatriering pref.	422	232
SUMMA TOTALT GRUNDUTBILDNING (VHET 11)	11 504	11 349
FORSKNING/FORSKARUTBILDNING (Vhet 21)	Budget 2020 Tkr	Jmf 2019 Tkr
<i>Basanslag</i>		
- Professorsresurs	3 250	2 800
- Docentresurs	570	540
- Bas FoU	600	600
<i>Kvalitet/Prestation</i>		
- Dr Examina	896	667
- Externa medel	1 643	1 834
- Publicering	1 522	1 652
<i>Särskilda satsningar/beslut</i>		
- Sabbatical	0	250
- Repatriering pref.	422	232
<i>Täckningsbidrag</i>		
- UGEM (Fast belopp 2020 = 3 277 tkr; Medfinansiering 245 tkr)	1 303	1 390
- FGEM (Fast belopp 2020 = 757 tkr; Medfinansiering 57 tkr)	301	135
- Lokalanslag (inst.yta mm)	657	670
SUMMA TOTALT FORSKNING/FORSKARUTBILDNING (VHET 21)	11 164	10 770
SUMMA ANSLAG 2020	22 667	22 119

Bilaga 1 – Resursfördelning & utbildningsuppdrag

Utbildningsuppdrag 2020 - Geografi

					Fakultetens tilldelning/ram 2020						
Kurskod	Kursbeteckning	Prog /FK	HP	Vt Reg	Ht Reg	Totalt Hst	%	Hpr	Prislappar Hst	Hpr	Tkr
<i>Program/kurser - grundnivå</i>											
2KG010	Befolkningsgeografi	FK+Shplt1+Turismt2	15	18	45	15,75	75%	11,81	19,1	21,0	548
2KG011	Samhällsplanering	FK+Shplt2	15	37		9,25	85%	7,86	19,8	25,9	387
2KG012	Kulturgeografiska metoder	FK+Shplt3+Turismt4	15	15	35	12,50	85%	10,63	21,3	35,6	645
2KG017	GIS och rumslig analys	FK+Shplt4	15	30	8	9,50	80%	7,60	21,3	35,6	473
2KG018	Destinationer	FK+Turismt1	15		20	5,00	85%	4,25	18,3	16,1	160
2KG019	Introduktion till turism	FK+Turismt1	15		20	5,00	85%	4,25	18,3	16,1	160
2KG021	Examensarbete i kulturgeografi	FK+Shplt6+Turismt6	15	37		9,25	85%	7,86	20,6	21,0	356
2KG024	Turismplanering	Turism-t6	15	10		2,50	85%	2,13	18,3	16,1	80
2KG026	GIS, mobilitet och system	Shpl-t4	15	28		7,00	80%	5,60	21,3	35,6	349
2KG029	Planeringsteori och planerarrollen	Shpl-t6	15	22		5,50	90%	4,95	20,6	21,0	217
2KG047	Global rättvisa	FK (Halvfart)	15	22		5,50	60%	3,30	18,3	16,1	154
2KG051	Ekonomisk geografi med inr mot handel och lokalisering	CE Handel-t5	7,5		30	3,75	85%	3,19	18,3	16,1	120
2KG052	Sveriges sociala geografi	FK	7,5		15	1,88	80%	1,50	18,3	16,1	59
2KG053	Sveriges ekonomiska geografi	FK	7,5	15		1,88	75%	1,41	18,3	16,1	57
2KG056	Fysisk infrastruktur och detaljplanering	Shpl-t5	15		28	7,00	90%	6,30	20,6	21,0	276
2KG069	Turismkunskap II	Naturguide-t4	5	15		1,25	75%	0,94	18,3	16,1	38
2KG072	Evenemang	Turism-t4	15	15		3,75	85%	3,19	18,3	16,1	120
2KG075	Turism-GIS	Turism-t3	15		20	5,00	85%	4,25	21,3	35,6	258
2KG077	Hotellbranschens struktur och dynamik	Turism-t6	15	4		1,00	85%	0,85	18,3	16,1	32
2KG128	Samhällsplanering under osäkra villkor	IKK-t3	7,5		35	4,38	85%	3,72	18,3	16,1	140
2KG308	Ekonomisk och social geografi	FK+Shplt1+Turismt2	15	18	45	15,75	75%	11,81	19,1	21,0	548
2KG900	Gränsöverskridande regional utveckling och planering i kva	FK	15	10		2,50	65%	1,63	18,3	16,1	72
						134,88	81%	109,01			5 250
<i>Program/kurser - avancerad nivå</i>											
2KG041	Masteruppsats i kulturgeografi	FK+prog	30	4		2,00	80%	1,60	19,1	21,0	72
2KG055	Återuppbyggnad efter kriser och katastrofer	FK+prog	15		8	2,00	80%	1,60	18,8	19,1	68
2KG061	Befolkning och mobilitet	FK+prog	15	8		2,00	80%	1,60	18,6	18,1	66
2KG062	Magisteruppsats i kulturgeografi	FK+prog	15	12		3,00	75%	2,25	19,1	21,0	104
2KG066	Tourism	FK+prog	15		7	1,75	85%	1,49	18,3	16,1	56
2KG099	Destinationer och regional utveckling	FK+prog	15		7	1,75	90%	1,58	18,3	16,1	57
2KG101	Turism och geografi	FK+prog	15		3	0,75	85%	0,64	18,3	16,1	24
2KG102	Forskningsdesign och metodologi	FK+prog	15		3	0,75	85%	0,64	18,3	16,1	24
2KG157	Avancerad rumslig analys	FK+prog	15	12		3,00	70%	2,10	18,3	16,1	89
2KG158	Kulturgeografi och urban teori	FK+prog	15		13	3,25	90%	2,93	19,5	23,9	133
2KG159	Regional ekonomisk geografi	FK+prog	15		12	3,00	85%	2,55	18,6	18,1	102
2KG239	Kvalitativa metoder i kulturgeografi	FK+prog	15		8	2,00	70%	1,40	18,3	16,1	59
2KG601	Geodatabase Design	FK+prog	7,5		14	1,75	85%	1,49	21,3	35,6	90
2KG602	Applied Design	FK+prog	7,5		13	1,63	80%	1,30	21,3	35,6	81
2KG603	Advanced GIS Analysis	FK+prog	15		13	3,25	75%	2,44	21,3	35,6	156
2KG604	Transport-GIS	FK+prog	7,5	11		1,38	75%	1,03	21,3	35,6	66
2KG605	3D-modellering och siktanalys	FK+prog	7,5	11		1,38	75%	1,03	21,3	35,6	66
						34,63	80%	27,65			1 315
<i>Övrigt</i>											
YYYYYY	Kurser för utresande studenter		30			0,00			18,3		0
						0,00					0
SUMMA TOTALT						169,50	81%	136,66			6 565
JMF 2019						167,21	81%	135,42			6 521

Resurstilldelningsbeslut 2020 - Handelshögskolan (Företagsekonomi)

GRUNDUTBILDNING (Vhet 11)	Budget 2020 Tkr	Jmf 2019 Tkr
<i>Utbildningsuppdrag 2020 (inkl. avgiftsstudenter)</i>	35 054	34 200
<i>Programgemensam resurs:</i>		
- Civilekonomprogrammen (neds programsamordnare 45%)	387	380
- Civilekonomprogrammen (adm resurs, mötesomkostnader mm)	1 046	1 026
- Civilekonomprogrammen (praktiktillägg)	461	410
<i>Anslag till lokaler (inkl. lokalvård)</i>		
- Lokalanslag (inst.yta mm)	3 576	3 462
- Anslag för bokade undervisningslokaler		
<i>Övrigt:</i>		
- Repatriering pref.	85	
- Extra HST-ersättning (IN & UT-resande) + Avgiftsstudenter	717	716
SUMMA TOTALT GRUNDUTBILDNING (VHET 11)	41 325	40 194

FORSKNING/FORSKARUTBILDNING (Vhet 21)	Budget 2020 Tkr	Jmf 2019 Tkr
<i>Basanslag</i>		
- Professorsresurs	4 375	3 600
- Docentresurs	1 520	1 170
- Bas FoU	600	600
<i>Kvalitet/Prestation</i>		
- Dr Examina	1 594	1 125
- Externa medel	694	707
- Publicering	1 165	1 388
<i>Särskilda satsningar/beslut</i>		
- Sabbatical	250	500
- Repatriering pref.	85	
<i>Anslag till lokaler (inkl. lokalvård)</i>		
- Lokalanslag (inst.yta mm)	794	769
SUMMA TOTALT FORSKNING/FORSKARUTBILDNING (VHET 21)	11 076	9 859

SUMMA ANSLAG 2020	52 401	50 053
--------------------------	---------------	---------------

Resurstilldelningsbeslut 2020 - Handelshögskolan (Gemensamt)

ÖVRIGT	Budget 2020 Tkr	Jmf 2019 Tkr
- UGEM VH11: (Fast belopp 2020= 14 816 tkr; Medfinansiering 4 tkr)	14 668	14 013
- UGEM VH21: (Fast belopp 2020 = 6 834 tkr; Medfinansiering 957 tkr)	3 005	4 134
- FGEM VH11: (Fast belopp 2020 = 3 413 tkr)	3 379	3 538
- FGEM VH21: (Fast belopp 2020 = 1 579 tkr; Medfinansiering 230 tkr)	722	797
SUMMA	21 775	22 482

Bilaga 1 – Resursfördelning & utbildningsuppdrag

Utbildningsuppdrag 2020 - Handelshögskolan (Företagsekonomi)

				Fakultetens tilldelning / ram 2020							
Kurskod	Kursbeteckning	Prog/ Fk	HP	Vt	Ht	Totalt	%	Hpr	Prislappar		Tkr
				Reg	Reg	Hst			Hst	Hpr	
Program / kurser-grundnivå											
2FE014	Företagsekonomi B53	CE-t4+FK	30	90	30	60,00	86%	51,59	19,8	25,9	2 524
2FE017	Industriell ekonomi A	Teknat+FK	7,5	45		5,63	90%	5,06	20,4	29,8	266
2FE021	Företagsekonomi A61 (16-30p)	IVP-t5	15		25	6,25	80%	5,00	18,3	16,1	195
2FE027	Entreprenörskap och ftg i samhället A	Gastrot3 + Turismt5 + FK	15		40	10,00	80%	8,00	18,3	16,1	312
2FE028	International Business Environment A	Gäststud IBP	7,5		20	2,50	80%	2,00	18,3	16,1	78
2FE029	Marketing A	Gäststud IBP	7,5		15	1,88	80%	1,50	18,3	16,1	59
2FE030	Organization A	Gäststud IBP	7,5		20	2,50	80%	2,00	18,3	16,1	78
2FE031	Management Accounting A	Gäststud IBP	7,5		15	1,88	80%	1,50	18,3	16,1	59
2FE032	Research Methodology in Business Administration B69	FK+Indek	7,5	25		3,13	80%	2,50	18,3	16,1	98
2FE064	Entrepreneurial Financial Management C	Fk+prog	7,5	35		4,38	85%	3,72	18,3	16,1	140
2FE095	Företagsekonomi med internationell inriktning B	IBP-t4	30	45		22,50	90%	20,25	19,8	25,9	970
2FE096	Financial Accounting B	Gäststud IBP	7,5	5		0,63	80%	0,50	18,3	16,1	20
2FE097	Foundations of Finance	Gäststud IBP	7,5	5		0,63	80%	0,50	18,3	16,1	20
2FE098	Research Methodology in Business Administration B	Gäststud IBP	7,5	5		0,63	80%	0,50	18,3	16,1	20
2FE104	Företagsekonomi B71	CEHLP-t2	30	40		20,00	90%	18,00	19,9	25,5	856
2FE105	Företagsekonomi B72	SM-t2	30	50		25,00	90%	22,50	19,8	25,9	1 078
2FE113	Organizational Design C	Fk+prog	7,5		35	4,38	85%	3,72	18,3	16,1	140
2FE121	Financial Markets, Institutions and Financial Plannings	FK+prog	15	45		11,25	85%	9,56	18,3	16,1	360
2FE125	Ledarskap och ledarskapsutveckling A	FK-ITD	7,5	80	150	28,75	50%	14,38	18,3	16,1	758
2FE136	Företagsekonomi B10	Kostvet-t5	15		1	0,25	80%	0,20	18,3	16,1	8
2FE138	Change and Entrepreneurship in Organizations C	Fk+prog	15		40	10,00	80%	8,00	18,3	16,1	312
2FE152	Analysis of Business Culture C	FK+prog	7,5	40		5,00	55%	2,75	18,3	16,1	136
2FE156	Företagsekonomisk praktik C	CE,HLP,SM,IBP	15	50	15	16,25	80%	13,00	18,3	16,1	507
2FE158	Marknadsföring	Indek-t2	7,5	50		6,25	80%	5,00	18,3	16,1	195
2FE170	Entrepreneurship and Business Development B	Gäststud IBP	7,5	5		0,63	80%	0,50	18,3	16,1	20
2FE174	Finansiering och kalkylering	Indek-t5	7,5		55	6,88	80%	5,50	18,3	16,1	215
2FE175	Projektledning och organisering	Indek-t6	7,5	55		6,88	80%	5,50	18,3	16,1	215
2FE176	Entreprenörskap och affärsutveckling	Indek-t6	7,5	55		6,88	80%	5,50	18,3	16,1	215
2FE182	Företagsekonomi A1:1	FK-ITD	15		210	52,50	55%	28,88	18,3	16,1	1 427
2FE183	Företagsekonomi A1:2	FK-ITD	15	200		50,00	55%	27,50	18,3	16,1	1 359
2FE189	Logistik och Supply Chain Management	CEHLP-t6	7,5	30		3,75	85%	3,19	19,3	22,6	144
2FE202	Service Marketing, Marketing Ethics and Sustainability C	FK+prog	15	65		16,25	80%	13,00	18,3	16,1	507
2FE204	Ledarskap	Gastrot3 + Turismt5 + FK	7,5		35	4,38	80%	3,50	18,3	16,1	137
2FE207	Leadership, Negotiation and Decision making C	FK+prog	7,5	45		5,63	55%	3,09	18,3	16,1	153
2FE209	Social and environmental entrepreneurship C	FK+prog	7,5		35	4,38	80%	3,50	18,3	16,1	137
2FE211	Företagsekonomi A	CE-t1+FK	30	40	185	112,50	86%	97,12	18,3	16,1	3 627
2FE212	Internationell företagsekonomi A IBP	IBP-t1	30		60	30,00	90%	27,00	18,3	16,1	985
2FE213	Företagsekonomi A SM	SM-t1	30		40	20,00	90%	18,00	18,3	16,1	657
2FE214	Företagsekonomi A HLP	CEHLP-t1	30		30	15,00	88%	13,20	18,3	16,1	488
2FE216	Introduktion till företagsekonomi och affärsutveckling	FK+Naturguide	7,5	50		6,25	70%	4,38	18,3	16,1	185
2FE217	Inköp och försäljning C	CEHLP-t5	22,5		35	13,13	90%	11,81	19,3	22,6	520
2FE218	Redovisning C	FK+prog	15	35	50	21,25	85%	18,06	18,3	16,1	681
2FE219	Företagsekonomi C - internationell praktik	IBP	15	10		2,50	85%	2,13	18,3	16,1	80
2FE220	Social and environmental entrepreneurship C	VAHEM	7,5		2	0,25	80%	0,20	18,3	16,1	8
2FE225	Marknadsföring IVP	IVP-t4	7,5	25		3,13	80%	2,50	18,3	16,1	98
2FE226	Att leda och driva projekt	FK-ITD	7,5	80	160	30,00	55%	16,50	18,3	16,1	815
2FE227	Innovation och affärsutveckling	FK-ITD	7,5		160	20,00	55%	11,00	18,3	16,1	544
2FE300	Företagsekonomi kandidatuppsats	FK+prog	15	20	12	8,00	85%	6,80	18,3	16,1	256
2FE301	Bachelor's thesis in Business Administration	FK+prog	15	8	4	3,00	80%	2,40	18,3	16,1	94
2FE317	Försäljning C	FK+prog	15		30	7,50	85%	6,38	18,3	16,1	240
20A008	Företagsekonomi	P-prog t3	15		60	15,00	90%	13,50	18,3	16,1	493
Delsumma						715,25	77%	552,36			23 484

Bilaga 1 – Resursfördelning & utbildningsuppdrag

Utbildningsuppdrag 2020 - Handelshögskolan (Företagsekonomi)

				Fakultetens tilldelning / ram 2020							
Kurskod	Kursbeteckning	Prog/ Fk	HP	Vt Reg	Ht Reg	Totalt Hst	%	Hpr	Prislappor Hst	Hpr	Tkr
Kurser/program - avancerad nivå											
2FE040	Managerial Perspectives D	FK+prog+master	15		5	1,25	83%	1,04	18,3	16,1	40
2FE047	Managerial Perspectives on Strategy, People Project...	FK+prog+master	30		35	17,50	80%	14,00	18,3	16,1	546
2FE052	Operation Management D	FK+prog	7,5	45		5,63	83%	4,67	18,3	16,1	178
2FE107	Accounting, Auditing and Control D	FK+prog+master	30		45	22,50	90%	20,25	18,3	16,1	739
2FE108	Financial Management D	FK+prog+master	30		75	37,50	90%	33,75	18,3	16,1	1 231
2FE111	Corporate Governance D	FK+prog	7,5	30		3,75	83%	3,11	18,3	16,1	119
2FE122	Project Management and Organizational Design D	FK+prog+master	15		25	6,25	83%	5,19	18,3	16,1	198
2FE140	Avancerad Företagsekonomisk praktik D*	Master	15	15		3,75	83%	3,11	18,3	16,1	119
2FE144	Financial Management D	Indek - t7	30		50	25,00	90%	22,50	18,3	16,1	821
2FE147	Strategic Entrepreneurship	FK+prog+master	15		5	1,25	90%	1,13	18,3	16,1	41
2FE177	Consumer Behaviour, Market Analysis and Strategic Decisic	FK+prog+master	30		36	18,00	90%	16,20	18,3	16,1	591
2FE178	Strategic Business Development	FK+prog+master	30		35	17,50	80%	14,00	18,3	16,1	546
2FE179	Consumer Behavior and Consumer Analysis D	FK+prog+master	15		5	1,25	80%	1,00	18,3	16,1	39
2FE180	Corporate Finance and Analysis D	FK+prog+master	15		5	1,25	80%	1,00	18,3	16,1	39
2FE181	Management Accounting and analysis D	FK+prog+master	15		5	1,25	80%	1,00	18,3	16,1	39
2FE190	Supply Chain Management I för civilingenjörer	Indek - t8	7,5	20		2,50	90%	2,25	18,3	16,1	82
2FE191	Kompletteringskurs I i företagsekonomi	FK+prog	2	2	2	0,13	90%	0,12	18,3	16,1	4
2FE192	Kompletteringskurs II i företagsekonomi	FK+prog	4	2	2	0,27	90%	0,24	18,3	16,1	9
2FE193-1	Current trends	Two-years master	30		25	12,50	90%	11,25	18,3	16,1	410
2FE198	Supply Chain Management II för civilingenjörer	Indek - t9	7,5		20	2,50	90%	2,25	18,3	16,1	82
2FE199	Marketing and Supply Chain Management D	HLP	30		5	2,50	90%	2,25	18,3	16,1	82
2FE200	Business Development D and Supply Chain...	HLP	30		10	5,00	90%	4,50	18,3	16,1	164
2FE201	Managerial Perspectives and Supply Chain...	HLP	30		5	2,50	90%	2,25	18,3	16,1	82
2FE205	New Product Innovation D	FK+prog+master	7,5	40		5,00	83%	4,15	18,3	16,1	159
2FE206	Innovation Management D	FK+prog+master	7,5	55		6,88	83%	5,71	18,3	16,1	218
2FE221	Project Management D	VAHEM	7,5		2	0,25	70%	0,18	18,3	16,1	7
2FE222	kompletteringskurs HLP	HL	3		2	0,10	80%	0,08	18,3	16,1	3
2FE223	kompletteringskurs SM	SM	3		2	0,10	80%	0,08	18,3	16,1	3
2FE224	Företagsekonomi med inriktning mot bioentreprenörskap	Master	7,5		1	0,13	80%	0,10	18,3	16,1	4
2FE400	Examensarbete i företagsekonomi	CE,HLP,SM,IBP	30	175		87,50	86%	75,25	18,3	16,1	2 816
2FE401	Masteruppsats i företagsekonomi III	FK+prog	30	30		15,00	83%	12,45	18,3	16,1	476
2FE402	Masteruppsats i företagsekonomi II	FK+prog	15	10	2	3,00	83%	2,49	18,3	16,1	95
2FE403	Magisteruppsats i företagsekonomi I	FK+prog	15	20	4	6,00	83%	4,98	18,3	16,1	190
2FE404	Magisteruppsats i företagsekonomi	FK+prog	15	2	2	1,00	83%	0,83	18,3	16,1	32
2FE408	Strategic Project Management Integration D (Mundus)	Strat ProjMan	30		2	1,00	95%	0,95	18,3	16,1	34
2FE419	New Venture Creation (D)	FK+prog	7,5	20		2,50	80%	2,00	18,3	16,1	78
2FE420	New Venture Creation (D)	FK+prog	7,5	20		2,50	80%	2,00	18,3	16,1	78
2FE425	Managing networks and internationalisation	FK+prog	7,5		5	0,63	80%	0,50	18,3	16,1	20
2FE426	Current Trends in BA	FK+prog	7,5		5	0,63	80%	0,50	18,3	16,1	20
2S0127	Ledarskap och organisation I	Ledarskap & Org	2		30	1,13	90%	1,01	18,3	16,1	37
Delsumma						324,85	86%	280,31			10 471
Utbildningsprogram - grundnivå											
YYYYY	Utbytesstuderande - Utresande	FK+prog	30	20	100	60,00			18,3		1 098
Delsumma						60,00	0%	0,00			1 098
SUMMA TOTALT						1100,10	76%	832,67			35 054
JMF 2019						1074,29	77%	825,47			34 200

Resurstilldelningsbeslut 2020 - Handelshögskolan (Nationalekonomi)

GRUNDUTBILDNING (Vhet 11)	Budget 2020 Tkr	Jmf 2019 Tkr
<i>Utbildningsuppdrag 2020</i>	8 267	7 912
<i>Programgemensam resurs:</i> -		
<i>Anslag till lokaler (inkl. lokalvård)</i>		
- Lokalanslag (inst.yta mm)	1 432	1 406
- Anslag för bokade undervisningslokaler		
<i>Övrigt:</i>		
- Extra HST-ersättning (IN & UT-resande)	41	45
- Repatriering NH	57	113
SUMMA TOTALT GRUNDUTBILDNING (VHET 11)	9 797	9 476

FORSKNING/FORSKARUTBILDNING (Vhet 21)	Budget 2020 Tkr	Jmf 2019 Tkr
<i>Basanslag</i>		
- Professorsresurs	3 425	2 800
- Docentresurs	570	396
- Bas FoU	600	600
<i>Kvalitet/Prestation</i>		
- Dr Examina	1 046	1 292
- Externa medel	704	821
- Publicering	1 287	1 378
<i>Särskilda satsningar/beslut</i>		
- Sabbatical		500
- Repatriering pref.	57	113
<i>Anslag till lokaler (inkl. lokalvård)</i>		
- Lokalanslag (inst.yta mm)	529	508
SUMMA TOTALT FORSKNING/FORSKARUTBILDNING (VHET 21)	8 218	8 408

SUMMA ANSLAG 2020	18 015	17 884
--------------------------	---------------	---------------

Bilaga 1 – Resursfördelning & utbildningsuppdrag

Utbildningsuppdrag 2020 - Handelshögskolan (Nationalekonomi)

				Fakultetens tilldelning/ram 2020								
Kurskod	Kursbeteckning	Prog / FK	HP	Vt	Ht	Totalt			Prislappar		Tkr	
				Reg	Reg	Hst	%	Hpr	Hst	Hpr		
Program/kurser - grundnivå												
2NE060	Nationalekonomi A100	FK	30	35	15	25,00	80%	20,00	18,3	16,1	780	
		CE-t3	30		120	60,00	80%	48,00	18,3	16,1	1 873	
		Polkand-t2	30	40		20,00	80%	16,00	18,3	16,1	624	
		SM-t4	30	40		20,00	80%	16,00	18,3	16,1	624	
2EH031	Samhälle, vård och hälsoekonomi, 15hp	VADM-t2	7,5	45		5,63	80%	4,50	18,3	16,1	176	
2NE004	Turismekonomi	Turismprog-t3	15		15	3,75	80%	3,00	18,3	16,1	117	
2NE029	Handledd studiepraktik	FK-NML	30	2	2	2,00	100%	2,00	18,3	16,1	69	
2NE032	Handledd studiepraktik	FK-NML	15	1	1	0,50	100%	0,50	18,3	16,1	17	
2NE037	Nationalekonomi A10	CE Handel-t4	15	30		7,50	80%	6,00	18,3	16,1	234	
2NE047	Nationalekonomi C100:1	FK+prog	15	23	8	7,75	85%	6,59	18,3	16,1	248	
2NE052	Ekonomisk teori och marknadsorganisation, A22	Indek-t2	7,5	55		6,88	80%	5,50	18,3	16,1	215	
2NE061	Nationalekonomi A101	IBP-t3	30		60	30,00	80%	24,00	18,3	16,1	937	
2NE062	Nationalekonomi B100	FK+CE+POL	30	30	18	24,00	80%	19,20	19,1	21,0	861	
2NE069	Nationalekonomi C100:2	FK+prog	15	13	8	5,25	85%	4,46	18,3	16,1	168	
2NE085	Samhällsekonomiska utmaningar	Distans/Nät	7,5		40	5,00	60%	3,00	18,3	16,1	140	
2NE087	Företaget, miljön och samhället	Distans/Nät	7,5		40	5,00	60%	3,00	18,3	16,1	140	
2NE088	Människan, miljön och samhället	Distans/Nät	7,5	40		5,00	60%	3,00	18,3	16,1	140	
2NE086	Introduktion till samhällsekonomi	Samhpl-t2+FK	7,5	35		4,38	80%	3,50	18,3	16,1	137	
Delsumma						237,63	79%	188,25			7 500	
Program/kurser - avancerad nivå												
2NExxx	Nationalekonomi D-kurser	FK+Prog (Avanc)	30	25	25	25,00	65%	16,25	18,3	16,1	720	
2NE005	Ekometri I D12	FK+Prog (Avanc)	7,5			0,00	65%	0,00	18,3	16,1	0	
2NE007	Matematik för ekonomer I D7	FK+Prog (Avanc)	7,5			0,00	65%	0,00	18,3	16,1	0	
2NE016	Finansiell ekonomi D2	FK+Prog (Avanc)	7,5			0,00	65%	0,00	18,3	16,1	0	
2NE024	Finansiell ekonomi för ingenjörer	FK+Prog (Avanc)	30			0,00	65%	0,00	18,3	16,1	0	
2NE028	Hälsoekonomi D24	FK+Prog (Avanc)	7,5			0,00	65%	0,00	18,3	16,1	0	
2NE031	Handledd studiepraktik	FK+Prog (Avanc)	30			0,00	65%	0,00	18,3	16,1	0	
2NE049	Masteruppsats i nationalekonomi I	FK+Prog (Avanc)	15			0,00	65%	0,00	18,3	16,1	0	
2NE050	Masteruppsats i nationalekonomi II	FK+Prog (Avanc)	15			0,00	65%	0,00	18,3	16,1	0	
2NE051	Masteruppsats i nationalekonomi III	FK+Prog (Avanc)	30			0,00	65%	0,00	18,3	16,1	0	
2NE053	Miljö- och naturresursekonomi D18	FK+Prog (Avanc)	7,5			0,00	65%	0,00	18,3	16,1	0	
2NE054	Arbetsmarknadsekonomi D19	FK+Prog (Avanc)	7,5			0,00	65%	0,00	18,3	16,1	0	
2NE059	Examensarbete i nationalekonomi	FK+Prog (Avanc)	30	3		1,50	80%	1,20	18,3	16,1	47	
2NE070	Mikroekonomisk analys I D25	FK+Prog (Avanc)	7,5			0,00	65%	0,00	18,3	16,1	0	
2NE071	Mikroekonomisk analys II D26	FK+Prog (Avanc)	7,5			0,00	65%	0,00	18,3	16,1	0	
2NE072	Makroekonomisk analys D27	FK+Prog (Avanc)	7,5			0,00	65%	0,00	18,3	16,1	0	
2NE073	Miljöekonomisk profilkurs	FK+Prog (Avanc)	30			0,00	65%	0,00	18,3	16,1	0	
2NE074	Energiekonomi	FK+Prog (Avanc)	7,5			0,00	65%	0,00	18,3	16,1	0	
2NE082	Naturresursekonomi D29	FK+Prog (Avanc)	7,5			0,00	65%	0,00	18,3	16,1	0	
2NE083	Miljöekonomi och politik D30	FK+Prog (Avanc)	7,5			0,00	65%	0,00	18,3	16,1	0	
2NE084	Tillämpad produktions- och produktionsanalys D31	FK+Prog (Avanc)	7,5			0,00	65%	0,00	18,3	16,1	0	
Delsumma						26,50	66%	17,45			767	
Övrigt												
YYYY	Utbytesstuderande - Utresande	FK+prog	30			0,00			18,3		0	
Delsumma						0,00		0,00			0	
SUMMA TOTALT						264,13	78%	205,70			8 267	
JMF 2019						251,38	79%	198,50			7 912	

Resurstilldelningsbeslut 2020 - Handelshögskolan (Statistik)

GRUNDUTBILDNING (Vhet 11)	Budget 2020 Tkr	Jmf 2019 Tkr
<i>Utbildningsuppdrag 2020</i>	9 496	9 601
<i>Programgemensam resurs:</i>		
- Statistikprogrammet (neds programsamordnare 5%)	43	42
- Statistikprogrammet (adm resurs, mötesomkostnader mm)	55	54
- Socionomprogrammet (avgår adm resurs till Soc arbete)	-97	-97
<i>Anslag till lokaler (inkl. lokalvård)</i>		
- Lokalanslag (inst.yta mm)	1 286	1 230
- Anslag för bokade undervisningslokaler		
<i>Övrigt:</i>		
- Extra HST-ersättning (IN & UT-resande)	26	26
- Dec peng	0	11
SUMMA TOTALT GRUNDUTBILDNING (VHET 11)	10 810	10 867

FORSKNING/FORSKARUTBILDNING (Vhet 21)	Budget 2020 Tkr	Jmf 2019 Tkr
<i>Basanslag</i>		
- Professorsresurs	1 525	1 550
- Docentresurs	285	342
- Bas FoU	600	600
<i>Kvalitet/Prestation</i>		
- Dr Examina	498	417
- Externa medel	773	752
- Publicering	745	856
<i>Särskilda satsningar/beslut</i>		
- Sabbatical	250	
- Repatriering pref.		
<i>Anslag till lokaler (inkl. lokalvård)</i>		
Anslag lokaler (inkl. lokalvård)	132	126
SUMMA TOTALT FORSKNING/FORSKARUTBILDNING (VHET 21)	4 808	4 643
SUMMA ANSLAG 2020	15 618	15 510

Bilaga 1 – Resursfördelning & utbildningsuppdrag

Utbildningsuppdrag 2020 - Handelshögskolan (Statistik)

				Fakultetens tilldelning/ram 2020							
Kurskod	Kursbeteckning	FK/Prog	HP	Vt	Ht	Totalt	%	Hpr	Prislappar		Tkr
				Reg	Reg	Hst			Hst	Hpr	
Program/kurser - grundnivå											
2ST004	Statistik A	FK-prog	30	4	4	4,00	80%	3,20	20,4	29,8	177
		Stat-t1	30		20	10,00	80%	8,00	20,4	29,8	442
2ST005	Statistik A1	FK	15	20	20	10,00	80%	8,00	20,4	29,8	442
		CE-t2	15	120		30,00	80%	24,00	20,4	29,8	1 327
		SVP-t3	15	35		8,75	83%	7,26	20,4	29,8	395
		SM-t3	15		45	11,25	83%	9,37	20,4	29,8	509
		CEH-t3	15		35	8,75	83%	7,29	20,4	29,8	396
		Polkand-t3	15		40	10,00	83%	8,33	20,4	29,8	452
2ST056	Handledd studiepraktik	Pol-t4	15	1		0,25	80%	0,20	20,4	29,8	11
2ST057	Handledd studiepraktik	Stat-t4	15	4		1,00	80%	0,80	20,4	29,8	44
2ST006	Statistik A2	FK+Prog	15	15	20	8,75	80%	7,00	20,4	29,8	387
2ST006	Statistik A2	FK-SU	15	25		6,25	80%	5,00	20,4	29,8	277
2ST007	Statistik B	FK+Prog	30		25	12,50	80%	10,00	20,4	29,8	553
2ST014	Statistik C1	FK+Prog	15	14		3,50	90%	3,15	20,4	29,8	165
2ST027	Statistik för internationella ekonomer	IBP-t2+FK	15	65		16,25	84%	13,68	20,4	29,8	739
2ST030	Statistiska tillämpningar	FK+Prog	7,5	20		2,50	80%	2,00	20,4	29,8	111
2ST034	Statistik med inr mot logistik	CE Handel-t4	7,5	30		3,75	80%	3,00	20,4	29,8	166
2ST049	Statistik C2: Självständigt arbete	Stat-t6	15	14		3,50	90%	3,15	20,4	29,8	165
2ST050	Visualisering av data	Stat-t2	7,5	25		3,13	80%	2,50	20,4	29,8	138
2ST051	Statistisk kommunikation	Stat-t2	7,5	20		2,50	80%	2,00	20,4	29,8	111
2ST055	Statistik och dataanalys-Konsten att lära från data	FK-distans	7,5		50	6,25	60%	3,75	20,4	29,8	239
2ST045	Att undersöka hälsans och sjukvårdens geografi, 15hp	Vårdadmpr-t3	7,5		45	5,63	80%	4,50	20,4	29,8	249
2SA159	Socialt arbete som forskningsfält I	Soc-t1 (Campus)	2	90	90	6,00	95%	5,70	20,4	29,8	292
2SA159	Socialt arbete som forskningsfält I	Soc-t1 (Distans)	2	20	20	1,33	95%	1,27	20,4	29,8	65
2SA174	Vetenskaplig metod i socialt arbete	Soc-t3 (Campus)	3	85	95	9,00	95%	8,55	20,4	29,8	438
2SA174	Vetenskaplig metod i socialt arbete	Soc-t3 (Distans)	3	32	35	3,35	95%	3,18	20,4	29,8	163
		Delsumma				188,18	82%	154,88			8 456
Program/kurser - avancerad nivå											
2ST017	Analys av finansiella data	FK-NML (avanc)	7,5	20		2,50	95%	2,38	20,4	29,8	122
2ST021	Magisteruppsats i Statistik	FK-NML (avanc)	15	5		1,25	100%	1,25	20,4	29,8	63
2ST022	Kausal inferens för registerstudier	FK-NML (avanc)	7,5		15	1,88	80%	1,50	20,4	29,8	83
2ST031	Kvantitativ metod för samhällsvetenskaperna	FK-NML (avanc)	7,5	40	55	11,88	100%	11,88	20,4	29,8	596
2ST035	Statistisk programmering	FK-NML (avanc)	7,5		30	3,75	80%	3,00	20,4	29,8	166
2ST047	Masteruppsats i statistik	FK-NML (avanc)	15	1		0,25	80%	0,20	20,4	29,8	11
2ST053	Kvantitativ metod för samhällsvetenskaperna	FK-NML (avanc)	7,5	0		0,00	100%	0,00	20,4	29,8	0
		Delsumma				21,50	94%	20,20			1 041
Övrigt											
YYYYYY	Kurser för utresande studenter		30			0,00			20,4		0
		Delsumma				0,00					0
SUMMA TOTALT						209,68	83%	175,08			9 496
JMF 2019						210,08	85%	178,56			9 601

Resurstilldelningsbeslut 2020 - Informatik

GRUNDUTBILDNING (Vhet 11)	Budget 2020 Tkr	Jmf 2019 Tkr
<i>Utbildningsuppdrag 2020 (inkl. avgiftsstudenter)</i>	15 516	15 288
<i>Programgemensam resurs:</i>		
- BIT programmet (neds programsamordnare 10%)	86	84
- BIT programmet (adm resurs, mötesomkostnader mm)	137	134
- DMP programmet (neds programsamordnare 5%)	43	42
- DMP programmet (adm resurs, mötesomkostnader mm)	56	55
- SVP programmet (neds programsamordnare 10%)	86	84
- SVP programmet (adm resurs, mötesomkostnader mm)	137	134
<i>Anslag (täckningsbidrag fasta belopp U/F-gem)</i>		
- UGEM (Fast belopp 2020 = 3 683 tkr)	3 683	3 422
- FGEM (Fast belopp 2020 = 848 tkr)	848	851
<i>Anslag till lokaler (inkl. lokalvård)</i>		
- Lokalanslag (inst.yta mm)	2 889	2 918
- Anslag för bokade undervisningslokaler		
<i>Övrigt:</i>		
- Repatriering pref.	0	111
- Extra HST-ersättning (IN & UT-resande) + Avgiftsstudenter	281	308
SUMMA TOTALT GRUNDUTBILDNING (VHET 11)	23 761	23 431

FORSKNING/FORSKARUTBILDNING (Vhet 21)	Budget 2020 Tkr	Jmf 2019 Tkr
<i>Basanslag</i>		
- Professorsresurs	2 575	1 585
- Docentresurs	190	180
- Bas FoU	600	600
<i>Kvalitet/Prestation</i>		
- Dr Examina	697	667
- Externa medel	1 284	1 227
- Publicering	630	641
<i>Särskilda satsningar/beslut</i>		
- Sabbatical	250	0
- Repatriering pref.	0	111
- DIGSUM	0	700
<i>Täckningsbidrag</i>		
- UGEM (Fast belopp 2020 = 3 007 tkr; Medfinansiering 553 tkr)	603	849
- FGEM (Fast belopp 2020 = 695 tkr; Medfinansiering 128 tkr)	139	177
- Lokalanslag (inst.yta mm)	511	516
SUMMA TOTALT FORSKNING/FORSKARUTBILDNING (VHET 21)	7 479	7 253

SUMMA ANSLAG 2020	31 240	30 683
--------------------------	---------------	---------------

Utbildningsuppdrag 2020 - Informatik

				Fakultetens tilldelning/ram 2020							
Kurskod	Kursbeteckning	FK/Prog	HP	Vt Reg	Ht Reg	Totalt Hst	%	Hpr	Prislappor Hst	Hpr	Tkr
Program/kurser - grundnivå											
2IN003	Öppenhet på internet	FK-ITD	7,5		0	0,00	60%	0,00	21,0	33,7	0
2IN005	CSS-baserad webbdesign	FK-ITD	7,5	60	60	15,00	60%	9,00	21,0	33,7	618
2IN006	Introduktion till e-Government	FK-ITD	7,5		40	5,00	60%	3,00	21,0	33,7	206
2IN007	Webbdesign med Javascript och DOM	FK-ITD	7,5	60	60	15,00	60%	9,00	21,0	33,7	618
2IN017	Kandidatuppsats i Informatik	FK-NML	15	2		0,50	80%	0,40	21,0	33,7	24
2IN104	Digital medieproduktion 1	FK	30		5	2,50	85%	2,13	21,0	33,7	124
2IN115	Informationssystem	FK	15		5	1,25	80%	1,00	21,0	33,7	60
2IN117	Verksamhetsutveckling i digitala organisationer	FK	15		5	1,25	80%	1,00	21,0	33,7	60
2IN124	NoSQL-databaser	FK-ITD	7,5		30	3,75	60%	2,25	21,0	33,7	155
2IN125	Websystem och ramverk	FK-ITD	7,5		30	3,75	60%	2,25	21,0	33,7	155
2IN200	Datacentrerat värdeskapande	FK+Prog	7,5	1		0,13	85%	0,11	21,0	33,7	6
2IN201	Framtidens IT-miljöer	FK+Prog	7,5	1		0,13	85%	0,11	21,0	33,7	6
2INxxx	Artificiell intelligens i samhället	FK	7,5		40	5,00	60%	3,00	21,0	33,7	206
2INxxx	Praktikkurs i informatik	FK	15		5	1,25	60%	0,75	21,0	33,7	52
2IN104	Digital medieproduktion 1	DMP-t1	30		35	17,50	85%	14,88	21,0	33,7	869
2IN105	Digital medieproduktion 2	DMP-t2	30	35		17,50	85%	14,88	21,0	33,7	869
2IN106	Digital redigering och postproduktion	DMP-t3	30	35	35	17,50	85%	14,88	21,0	33,7	869
2IN101	Kreativ mediaproduktion 1	DMP-t4	30	35		17,50	85%	14,88	21,0	33,7	869
2IN107	Kreativ mediaproduktion 2	DMP-t6	30	30		15,00	85%	12,75	21,0	33,7	745
2IN115	Informationssystem	SVP-t1	15		35	8,75	80%	7,00	21,0	33,7	420
2IN117	Verksamhetsutveckling i digitala organisationer	SVP-t1	15		35	8,75	80%	7,00	21,0	33,7	420
2IN118	Att undersöka och utvärdera digitala miljöer	SVP-t2	7,5	35		4,38	85%	3,72	21,0	33,7	217
2IN119	Design av informationssystem	SVP-t3	30		35	17,50	85%	14,88	21,0	33,7	869
2IN120	Webbaserade system	SVP-t4	30	35		17,50	85%	14,88	21,0	33,7	869
2IN127	Digitala ekosystem	SVP-t6	30	35		17,50	85%	14,88	21,0	33,7	869
2IN115	Informationssystem	BIT-t1	15		35	8,75	80%	7,00	21,0	33,7	420
2IN117	Verksamhetsutveckling i digitala organisationer	BIT-t1	15		35	8,75	80%	7,00	21,0	33,7	420
2IN121	IT-miljöer och digitala tjänster	BIT-t4	15	35		8,75	85%	7,44	21,0	33,7	434
2IN126	Projektleddning och arbete i IT-projekt	BIT-t4	15	35		8,75	85%	7,44	21,0	33,7	434
2IN122	Fördjupningskurs i informatik med inr mot BIT	BIT-t6	30	20		10,00	85%	8,50	21,0	33,7	497
2IN123	eHälsotjänster och den digitala patienten	VADM-t2	7,5	45		5,63	85%	4,78	21,0	33,7	279
2IN069	Programeringsgrunder	Statistiker-t5	7,5		8	1,00	85%	0,85	21,0	33,7	50
2IN070	Databasdesign	Statistiker-t5	7,5		8	1,00	85%	0,85	21,0	33,7	50
2EH030	Baskurs i samhällsvetenskaplig analys	Samprog-t1	4		30	2,00	85%	1,70	21,0	33,7	99
Delsumma						268,50	70%	214,14			12 857
Program/kurser - avancerad nivå											
2IN044	Magisteruppsats i informatik	FK+Prog	15	2		0,50	80%	0,40	21,0	33,7	24
2IN130	Masteruppsats inr mot IT-management I	FK+Prog	15	2		0,50	70%	0,35	21,0	33,7	22
2IN131	Masteruppsats inr mot IT-management II	FK+Prog	30	7		3,50	70%	2,45	21,0	33,7	156
2IN108	Design för användarupplevelse	FK+Prog	15		15	3,75	75%	2,81	21,0	33,7	174
2IN109	Prototyper för interaktion	FK+Prog	15		15	3,75	75%	2,81	21,0	33,7	174
2IN110	Sociala och interaktiva medier	FK+Prog	15	15		3,75	75%	2,81	21,0	33,7	174
2IN111	Magisteruppsats inr mdi och sociala medier	FK+Prog	15	3		0,75	70%	0,53	21,0	33,7	33
2IN112	Användarforskning för interaktionsdesign	FK+Prog	15		10	2,50	70%	1,75	21,0	33,7	112
2IN113	Masteruppsats inr mot mdi och sociala medier I	FK+Prog	15	2		0,50	70%	0,35	21,0	33,7	22
2IN114	Masteruppsats inr mot mdi och sociala medier II	FK+Prog	30	8		4,00	70%	2,80	21,0	33,7	178
2IN128	Att leda det digitala företaget	FK+Prog	15		15	3,75	85%	3,19	21,0	33,7	186
2IN190	Verksamhetsanalys och organisationsförändring	FK+Prog	15		25	6,25	75%	4,69	21,0	33,7	289
2IN191	Kvalitativ forskning i informatik	FK+Prog	7,5	22		2,75	85%	2,34	21,0	33,7	137
2IN193	Digital innovation	FK+Prog	7,5	22		2,75	85%	2,34	21,0	33,7	137
2IN195	Organisationsstyrning och informationssystem	FK+Prog	15		25	6,25	75%	4,69	21,0	33,7	289
2IN196	Digital strategi	FK+Prog	15	20		5,00	85%	4,25	21,0	33,7	248
2IN197	Magisteruppsats inr mot IT-management	FK+Prog	15	5		1,25	70%	0,88	21,0	33,7	56
2IN305	Digital Startups	FK+Prog	15		20	5,00	85%	4,25	21,0	33,7	248
Delsumma						56,50	70%	43,68			2 659
Övrigt											
YYYYYY	Kurser för utresande studenter		30			0,00			21,0	33,7	0
Delsumma						0,00					0
SUMMA TOTALT						325,00	79%	257,81			15 516
JMF 2019						320,38	79%	254,16			15 288

Resurstilldelningsbeslut 2020 - Juridik

GRUNDUTBILDNING (Vhet 11)	Budget 2020 Tkr	Jmf 2019 Tkr
<i>Utbildningsuppdrag 2020</i>	30 074	29 662
<i>Programgemensam resurs:</i>		
- Jurkandprogrammet (neds programsamordnare 10%)	86	84
- Jurkandprogrammet (adm resurs, mötesomkostnader mm)	239	235
- Socionomprogrammet (adm resurs till Soc arbete)	-251	-251
<i>Anslag (täckningsbidrag fasta belopp U/F-gem)</i>		
- UGEM (Fast belopp 2020 = 8 588 tkr)	7 201	5 972
- FGEM (Fast belopp 2020 = 1 978 tkr)	1 659	1 484
<i>Anslag till lokaler (inkl. lokalvård)</i>		
- Lokalanslag (inst.yta mm)	2 070	1 911
- Anslag för bokade undervisningslokaler		
<i>Övrigt:</i>		
- Prel. extra HST-ersättning (IN & UT-resande)	114	74
- Repatriering pref.	99	0
- Dec. peng	0	27
SUMMA TOTALT GRUNDUTBILDNING (VHET 11)	41 292	39 198

FORSKNING/FORSKARUTBILDNING (Vhet 21)	Budget 2020 Tkr	Jmf 2019 Tkr
<i>Basanslag</i>		
- Professorsresurs	2 475	2 220
- Docentresurs	475	270
- Bas FoU	600	600
<i>Kvalitet/Prestation</i>		
- Dr Examina	647	700
- Externa medel	516	542
- Publicering	1 007	1 223
<i>Särskilda satsningar/beslut</i>		
- Sabbatical	250	0
- Repatriering pref.	99	0
<i>Täckningsbidrag</i>		
- UGEM (Fast belopp 2020 = 1 422 tkr; Medfinansiering 219 tkr)	763	662
- FGEM (Fast belopp 2020 = 328 tkr; Medfinansiering 51 tkr)	176	138
- Lokalanslag (inst.yta mm)	503	464
SUMMA TOTALT FORSKNING/FORSKARUTBILDNING (VHET 21)	7 511	6 819

SUMMA ANSLAG 2020	48 803	46 017
--------------------------	---------------	---------------

Bilaga 1 – Resursfördelning & utbildningsuppdrag

Utbildningsuppdrag 2020 - Juridik

				Fakultetens tilldelning / ram 2020							
Kurskod	Kursbeteckning	FK/Prog	HP	Vt	Ht	Totalt		Prislistor			
				Reg	Reg	Hst	%	Hpr	Hst	Hpr	Tkr
Program/kurser - grundnivå											
2JU002	Basic EU Law	FK-NML	7,5	25		3,13	75%	2,34	18,3	16,1	95
2JU009	Beskattningsrätt I	FK-ITD	15		70	17,50	70%	12,25	18,3	16,1	518
2JU009	Beskattningsrätt I	FK-NML	15	50		12,50	83%	10,38	18,3	16,1	396
2JU026	Arbetsrätt I	FK-NML	15	20		5,00	80%	4,00	18,3	16,1	156
2JU027	Förvaltningsrätt	FK-NML	15		20	5,00	80%	4,00	18,3	16,1	156
2JU031	Introduction to Swedish Law	FK-NML	7,5	15		1,88	80%	1,50	18,3	16,1	59
2JU033	Juridisk översikt kurs A	FK-ITD	15	95	80	43,75	70%	30,63	18,3	16,1	1 295
2JU033	Juridisk översikt kurs A	FK-NML	15	50	50	25,00	83%	20,71	18,3	16,1	792
2JU121	Handelsrätt	FK+Prog	15	55		13,75	80%	11,00	18,3	16,1	429
2JUxxx	Handelsrätt	FK-ITD	15		60	15,00	70%	10,50	18,3	16,1	444
2JU122	Handelsrättslig översikt kurs	FK+Prog	15	125		31,25	90%	28,13	18,3	16,1	1 026
2JU125	Comparative Law	FK-NML	7,5		15	1,88	80%	1,50	18,3	16,1	59
2JU157	Victimology	FK-NML	15		15	3,75	80%	3,00	18,3	16,1	117
2JU164	T 1:1 - Introduktion till juridiken och civilrätt	Jurprog-t1:1	15		110	27,50	95%	26,13	18,3	16,1	925
2JU165	T 1:2 - Konstitutionell rätt och EU-rätt	Jurprog-t1:2	15		110	27,50	95%	26,13	18,3	16,1	925
2JU166	T2 - Civilrätt	Jurprog-t2	30	110		55,00	95%	52,25	18,3	16,1	1 850
2JU172	T 3 - Civilrätt	Jurprog-t3	30		110	55,00	95%	52,25	18,3	16,1	1 850
2JU173	T4 - Förvaltningsrätt, skatterätt och miljö rätt	Jurprog-t4	30	100		50,00	95%	47,50	18,3	16,1	1 682
2JU189	T 5 - Straff- och processrätt	Jurprog-t5	30		100	50,00	95%	47,50	18,3	16,1	1 682
2JU190	T 6:1 - Internationell rätt	Jurprog-t6:1	15	95		23,75	95%	22,56	18,3	16,1	799
2JU191	T 6:2 - Rättens historia, teori och metod	Jurprog-t6:2 (avanc)	15	95		23,75	95%	22,56	18,3	16,1	799
2JU215	T9 - Examensarbete	Jurprog-t9 (avanc)	30		100	50,00	95%	47,50	18,3	16,1	1 682
2JU214	Rätten i Socialt arbete	Socionom-t2 (Campus)	15	100	95	48,75	85%	41,44	20,8	24,1	2 012
2JU214	Rätten i Socialt arbete	Socionom-t2 (Distans)	15	38	30	17,00	85%	14,45	20,8	24,1	701
2SAxxx	Metoder, handläggningsordning, myndighetsutövning...mom1	Socionom-t4 (Campus)	5		85	7,08	85%	6,02	20,8	24,1	292
2SAxxx	Metoder, handläggningsordning, myndighetsutövning...mom1	Socionom-t4 (Distans)	5		31	2,58	85%	2,20	20,8	24,1	107
2SA108	Ledarskap och organisation (6,5hp)	Socionom-t4 (Campus)	1,5	110		2,75	95%	2,61	20,8	24,1	120
2SA109	Handlingsstrategier I (14hp)	Socionom-t4 (Campus)	6	110		11,00	95%	10,45	20,8	24,1	480
2SA110	Handlingsstrategier II (6,5hp)	Socionom-t4 (Campus)	1,5	110		2,75	95%	2,61	20,8	24,1	120
2JUxxx	Genus och rätt	Mag prog	7,5		30	3,75	90%	3,38	18,3	16,1	123
2JU143	Juridik för byggnadsingenjörer	Ingenjörsgrog - byggttek	7,5	40		5,00	90%	4,50	18,3	16,1	164
2RV002	Juridisk översikt kurs med inriktning mot handel och logistik	CE Handel-t3	15		35	8,75	90%	7,88	18,3	16,1	287
2JU047	Basic Course in Law	IBP-t6	15	15		3,75	90%	3,38	18,3	16,1	123
2JU046	Idrottsjuridik	IVP-t3+IVP t5	15		40	10,00	80%	8,00	18,3	16,1	312
2PE095	Arbetsrätt för personalvetare	Pprog-t2	15	60		15,00	95%	14,25	18,3	16,1	505
2JU033	Juridisk översikt kurs A	Polkand-t3	15		40	10,00	83%	8,29	18,3	16,1	317
2JU180	Juridik för psykologprogrammet	Psykolog-t3	6	42	25	6,70	95%	6,37	18,3	16,1	225
2JU181	Juridik för psykologprogrammet med inr mot idrott	Psykologidrott-t3	6		21	2,10	95%	2,00	18,3	16,1	71
2JU043	Juridisk översikt kurs med inriktning mot Service Management	Servman t5 + FK	15		50	12,50	94%	11,75	18,3	16,1	418
2JU124	Arbetsrätt för sociologer	Sociologiprogram-t4	15	36		9,00	90%	8,10	18,3	16,1	296
2JU084	Sjukvårdens juridik och journal...	Vårdadm-t1	11		45	8,25	90%	7,43	18,3	16,1	271
Delsumma						728,59	89%	649,38			24 682
Program/kurser - avancerad nivå											
2JU010_011	Beskattningsrätt II	FK+Prog (avanc)	15	20		5,00	75%	3,75	18,3	16,1	152
2JU024_025	Kredit- och exekutionsrätt	FK+Prog (avanc)	15	20		5,00	95%	4,75	18,3	16,1	168
2JU037_038	Kriminologi och viktimiologi för jurister	FK+Prog (avanc)	15		20	5,00	80%	4,00	18,3	16,1	156
2JU066_071	Kommersiell EU-rätt	FK+Prog (avanc)	15		20	5,00	95%	4,75	18,3	16,1	168
2JU094_095	Anställningsavtalets rättsliga reglering	FK+Prog (avanc)	15	30		7,50	75%	5,63	18,3	16,1	228
2JU096	Självständigt arbete i arbetsrätt	FK+Prog (avanc)	15	15		3,75	75%	2,81	18,3	16,1	114
2JU098_99	Straffprocess	FK+Prog (avanc)	15	20		5,00	95%	4,75	18,3	16,1	168
2JU101_102	Bamrätt	FK+Prog (avanc)	15	30	25	13,75	85%	11,69	18,3	16,1	440
2JU105_106	Ekonomisk familjerätt	FK+Prog (avanc)	15		20	5,00	95%	4,75	18,3	16,1	168
2JU107_108	Arbetsmiljö- och diskrimineringslagstiftning	FK+Prog (avanc)	7,5		30	3,75	75%	2,81	18,3	16,1	114
2JU117_118	Internationell handelsrätt	FK+Prog (avanc)	15	15		3,75	95%	3,56	18,3	16,1	126
2JU119_120	Kommersiell avtals- och marknadsrätt	FK+Prog (avanc)	15		20	5,00	95%	4,75	18,3	16,1	168
2JU127_129	Migrationsrätt	FK+Prog (avanc)	15	15		3,75	90%	3,38	18,3	16,1	123
2JU136	Arbetsplatsanknutna studier	FK+Prog (avanc)	15	25	25	12,50	75%	9,38	18,3	16,1	380
2JU144_145	Förändrad markanvändning ur rättsligt perspektiv	FK+Prog (avanc)	15		30	7,50	75%	5,63	18,3	16,1	228
2JU146	Rättsvetenskap med inriktning mot fastighetsrätt	FK+Prog (avanc)	15	30		7,50	75%	5,63	18,3	16,1	228
2JU148	Självständigt arbete i mark- och miljö rätt	FK+Prog (avanc)	15	11		2,75	75%	2,06	18,3	16,1	84
2JU149_150	Juridik inom fastighetsbildning och markexploatering	FK+Prog (avanc)	15	30		7,50	75%	5,63	18,3	16,1	228
2JU152_153	Straffrätt i kontext	FK+Prog (avanc)	15		10	2,50	75%	1,88	18,3	16,1	76
2JU156	Rättsvetenskaplig forskningsdesign	FK+Prog (avanc)	15			0,00	75%	0,00	18,3	16,1	0
2JU160	Den sv. modellen och arbetsrättens intern.	FK+Prog (avanc)	15		30	7,50	75%	5,63	18,3	16,1	228
2JU161_162	Förhandl. och tvistelös. på arbetsmarknaden	FK+Prog (avanc)	7,5		30	3,75	75%	2,81	18,3	16,1	114
2JU169+179	International Commercial Arbitration	FK+Prog (avanc)	15	8		2,00	75%	1,50	18,3	16,1	61
2JU163	Praktisk europaprocess	FK+Prog (avanc)	15	6		1,50	75%	1,13	18,3	16,1	46
2JU188	Självständigt arbete i rättsvetenskap (Student Thesis...)	FK+Prog (avanc)	15	5		1,25	85%	1,06	18,3	16,1	40
2JU198_202	Rule of Law, Constitutionalism and Fundamental Principles	FK+Prog (avanc)	15		25	6,25	75%	4,69	18,3	16,1	190
2JU200_204	Human Rights Law	FK+Prog (avanc)	15		25	6,25	75%	4,69	18,3	16,1	190
2JU201+203	Balance of power and constitutional enforcement, 15 credits	FK+Prog (avanc)	15	25		6,25	85%	5,31	18,3	16,1	200
2JU206	Självständigt arbete med inriktning mot konstitutionell rätt och män	FK+Prog (avanc)	15	10		2,50	85%	2,13	18,3	16,1	80
2JU207_208	Medicinsk rätt	FK+Prog (avanc)	15		30	7,50	75%	5,63	18,3	16,1	228
2JU210	Master Thesis in Law (Självständigt arbete i rättsvetenskap)	FK+Prog (avanc)	30	10		5,00	85%	4,25	18,3	16,1	160
2JU221	Master Thesis in Law (Självständigt arbete i rättsvetenskap (master	FK+Prog (avanc)	15	2		0,50	85%	0,43	18,3	16,1	16
Delsumma						161,75	81%	130,80			5 072
Övrigt											
YYYYYY	Kurser för utresande studenter		30		25	10	17,50		18,3		320
Delsumma våren-19						17,50					320
SUMMA TOTALT						907,84	86%	780,18			30 074
JMF 2019						895,02	86%	772,08			29 662

Resurstilldelningsbeslut 2020 - Kost- och måltidsvetenskap

GRUNDUTBILDNING (Vhet 11)	Budget 2020 Tkr	Jmf 2019 Tkr
<i>Utbildningsuppdrag 2020</i>	18 290	18 191
<i>Programgemensam resurs:</i>		
- Dietistprogrammet (neds programsamordnare 5%)	43	42
- Dietistprogrammet (adm resurs, mötesomkostnader mm)	56	55
- Dietistprogrammet (praktik tillägg)	52	51
- Kostvetarprogrammet (neds programsamordnare 10%)	86	84
- Kostvetarprogrammet (adm resurs, mötesomkostnader mm)	85	83
- Gastronomiprogrammet (neds programsamordnare 10%)	86	84
- Gastronomiprogrammet (adm resurs, mötesomkostnader mm)	137	134
<i>Anslag (täckningsbidrag fasta belopp U/F-gem)</i>		
- UGEM (Fast belopp 2020 = 5 298 tkr, Medfinansiering 3 tkr)	5 032	4 641
- FGEM (Fast belopp 2020 = 1 220 tkr)	1 159	1 154
<i>Anslag till lokaler (inkl. lokalvård)</i>		
- Lokalanslag (inst.yta mm)	6 601	6 475
- Anslag för bokade undervisningslokaler		
<i>Övrigt:</i>		
- Prel. extra HST-ersättning (IN & UT-resande)	6	6
- Repatriering prefekt	158	118
SUMMA TOTALT GRUNDUTBILDNING (VHET 11)	31 789	31 118

FORSKNING/FORSKARUTBILDNING (Vhet 21)	Budget 2020 Tkr	Jmf 2019 Tkr
<i>Basanslag</i>		
- Professorsresurs	1 425	1 350
- Docentresurs	285	270
- Bas FoU	600	600
<i>Kvalitet/Prestation</i>		
- Dr Examina	199	250
- Externa medel	195	56
- Publicering	166	206
<i>Särskilda satsningar/beslut</i>		
- Sabbatical	250	0
- Repatriering pref.	158	118
- Medfinansiering doktorand	300	500
<i>Täckningsbidrag</i>		
- UGEM (Fast belopp 2020 = 914 tkr; Medfinansiering 122 tkr)	510	501
- FGEM (Fast belopp 2020 = 211 tkr; Medfinansiering 28 tkr)	118	104
- Lokalanslag (inst.yta mm)	287	283
SUMMA TOTALT FORSKNING/FORSKARUTBILDNING (VHET 21)	4 494	4 238

SUMMA ANSLAG 2020	36 283	35 356
--------------------------	---------------	---------------

Bilaga 1 – Resursfördelning & utbildningsuppdrag

Utbildningsuppdrag 2020 - Kost- och måltidsvetenskap

				Fakultetens tilldelning / ram 2020							
Kurskod	Kursbeteckning	HP		Vt Reg	Ht Reg	Totalt Hst	%	Hpr	Prislappor Hst	Hpr	Tkr
Fristående kurser - grundnivå											
2KN001	Kostvetenskap A	FK-NML	30	10	6	8,00	65%	5,20	25,4	38,9	405
2KN008	Kostvetenskap B	FK-NML	30	3	5	4,00	65%	2,60	25,4	38,9	203
2KN066	Måltidsservice och dietetik C	FK-NML	30		2	1,00	75%	0,75	25,4	38,9	55
2KN067	Uppsats i kostvetenskap C	FK-NML	15	1	1	0,50	100%	0,50	21,3	35,6	28
2KN022	Fysiologi för dietetik	FK-NML	15	2		0,50	90%	0,45	25,4	38,9	30
2KN065	Kostvetenskap C	FK-NML	15	1		0,25	95%	0,24	25,4	38,9	16
2KN035	Kost vid träning	FK-ITD	15		150	37,50	52%	19,50	21,3	35,6	1 495
2KN037	Mat och miljö	FK-ITD	7,5		80	10,00	45%	4,50	21,3	35,6	374
2KN062	Idrott för alla ur ett kostvetenskapligt perspektiv	IVP-t1	5		30	2,50	80%	2,00	21,3	35,6	125
2MR011	Vin och Mat	FK	7,5	60	60	15,00	75%	11,25	21,3	35,6	721
2MRxxx	Ny kurs: Vin och Mat2	FK	7,5		60	7,50	75%	5,63	21,3	35,6	360
2MR042	Revenue Management	Turism-t5+FK	7,5		15	1,88	80%	1,50	21,3	35,6	93
2MR061	Måltidskultur en introduktion	FK-SU	7,5	60		7,50	50%	3,75	21,3	35,6	294
2MR066	Drycker och måltidshantverk 3	FK	7	5		0,58	100%	0,58	21,3	35,6	33
						96,71	60%	58,45			4 230
Dietistprogrammet											
2KN001	Kostvetenskap A	Dietist - t1	30	30		15,00	95%	14,25	25,4	38,9	935
2KN008	Kostvetenskap B	Dietist - t2	30		30	15,00	95%	14,25	25,4	38,9	935
2KN022	Fysiologi för dietetik	Dietist - t3	15	30		7,50	90%	6,75	25,4	38,9	453
2KN065	Kostvetenskap C	Dietist - t3	15	30		7,50	95%	7,13	25,4	38,9	467
2KN003	Dietetik A	Dietist - t4	30		30	15,00	95%	14,25	25,4	38,9	935
2KN026	Dietetik B	Dietist - t5	30	30		15,00	95%	14,25	25,4	38,9	935
2KN016	Examensarbete	Dietist - t6	15		30	7,50	100%	7,50	25,4	38,9	482
2KN017	Klinisk utbildning i dietistprogrammet	Dietist - t6	15		30	7,50	100%	7,50	43,6	61,1	785
						90,00	95%	85,88			5 926
Gastronomiprogrammet											
2MR051	Måltids- och Restaurangvetenskap 1	Gastro-t1	15		35	8,75	90%	7,88	44,9	65,5	908
2MR056	Måltidskultur och samhället	Gastro-t1	15		35	8,75	80%	7,00	19,8	25,9	355
2MR052	Måltids- och restaurangvetenskap 2	Gastro-t2	15	30		7,50	90%	6,75	20,4	29,8	354
2MR053	Måltids- och restaurangvetenskap 3	Gastro-t2	15	30		7,50	90%	6,75	21,3	35,6	400
2MR042	Revenue Management	Gastro-t3	7,5		30	3,75	80%	3,00	21,3	35,6	187
2MR046	Vinkunskap och matlagning	Gastro-t4	15	15		3,75	90%	3,38	30,2	46,8	271
2MR054	Måltids- och restaurangvetenskap 4	Gastro-t4	15	15		3,75	80%	3,00	30,2	46,8	254
2MR057	Vinkunskap och sommellerie	Gastro-t4	15	4		1,00	90%	0,90	30,2	46,8	72
2MR055	Måltids- och restaurangvetenskap 4	Gastro-t4	15	4		1,00	90%	0,90	30,2	46,8	72
2MR058	Gastronomi - inriktning kreativ matlagning	Gastro-t5	15		17	4,25	90%	3,83	50,8	72,9	495
2MR060	Verksamhetsförlagd utbildning	Gastro-t5	15		17	4,25	90%	3,83	21,3	35,6	227
2MR059	Gastronomi - inriktning värdskap	Gastro-t5	15		5	1,25	90%	1,13	50,8	72,9	146
2MR060	Verksamhetsförlagd utbildning	Gastro-t5	15		5	1,25	90%	1,13	21,3	35,6	67
2MR025	Restaurangdrift i kök	Gastro-t6	15	12		3,00	90%	2,70	50,8	72,9	349
2MR026	Restaurangdrift i matsal	Gastro-t6	15	5		1,25	90%	1,13	50,8	72,9	146
2MR000	Examensarbete	Gastro-t6	15	17		4,25	90%	3,83	36,0	54,3	361
	Justering Designprislappar										-50
						65,25	88%	57,10			4 613
Kostvetarprogrammet											
2KN001	Kostvetenskap A	Kostvet - t1	30		20	10,00	85%	8,50	25,4	38,9	584
2KN008	Kostvetenskap B	Kostvet - t2	30	6		3,00	90%	2,70	25,4	38,9	181
2KN066	Måltidsservice och dietetik C	Kostvet - t3	30		5	2,50	95%	2,38	25,4	38,9	156
2KN053	Hälsokommunikation och kostundersökningsmetoder	Kostvet - t5 inriktn ek	7,5		8	1,00	100%	1,00	21,3	35,6	57
2KN054	Livsmedelsdesign	Kostvet - t5 inriktn ek	7,5		2	0,25	100%	0,25	21,3	35,6	14
2KN052	Hälsorisker och tillsyn	Kostvet - t5 inriktn livs	7,5		5	0,63	100%	0,63	25,4	38,9	40
2KN015	Praktik inom kostområdet	Kostvet	15	1		0,25	100%	0,25	21,3	35,6	14
2KN055	VFU för kostvetare	Kostvet	15	8		2,00	100%	2,00	21,3	35,6	114
2KN061	VFU för livsmedels..	Kostvet	15	3		0,75	100%	0,75	21,3	35,6	43
2KN067	Uppsats i kostvetenskap C	Kostvet	15	6	5	2,75	100%	2,75	21,3	35,6	157
						23,13	92%	21,20			1 360
Kurser - avancerad nivå											
2KN018	Livsmedelsdesign-Sensorisk analys och produktutveckling	FK (avanc)	15		10	2,50	100%	2,50	21,3	35,6	142
2KN019	Magisteruppsats i kostvetenskap	FK (avanc)	15		3	0,75	80%	0,60	21,3	35,6	37
2KN020	Masteruppsats i kostvetenskap	FK (avanc)	30		2	1,00	80%	0,80	21,3	35,6	50
2KN032	Idrottsnutrition	FK (avanc)	15		25	6,25	65%	4,06	25,4	38,9	316
2KN034	Masteruppsats i kostvetenskap	FK (avanc)	15		2	0,50	80%	0,40	21,3	35,6	25
2KN043	Kost vid graviditet och amning	FK (avanc)	7,5		100	12,50	50%	6,25	21,3	35,6	489
2KN050	Våra matvanor ur ett sociologiskt perspektiv	FK (avanc)	7,5		60	7,50	50%	3,75	21,3	35,6	294
2KN051	Nutrition och måltider ur ett omvårdnadsperspektiv	FK (avanc)	7,5		50	6,25	50%	3,13	21,3	35,6	245
2KN019	Magisteruppsats i kostvetenskap	FK (avanc)	15	4		1,00	80%	0,80	21,3	35,6	50
2KN020	Masteruppsats i kostvetenskap	FK (avanc)	30	2		1,00	80%	0,80	21,3	35,6	50
2KN030	Kostundersökningsmetodik	FK (avanc)	7,5	15		1,88	80%	1,50	21,3	35,6	93
2KN034	Masteruppsats i kostvetenskap	FK (avanc)	15	1		0,25	80%	0,20	21,3	35,6	12
2KN041	Mat och media	FK (avanc)	15	20		5,00	75%	3,75	21,3	35,6	240
2MR062	Fältstudiemetoder i tillämpad gastronomi	FK (avanc)	7,5			0,00	80%	0,00	21,3	35,6	0
2MR064	Måltider ur ett historiskt perspektiv I - Mat och dryck och värdskap	FK (avanc)	7,5		10	1,25	40%	0,50	21,3	35,6	44
2MR065	Måltider ur ett historiskt perspektiv II - Mat och dryck och värdskap	FK (avanc)	7,5		10	1,25	40%	0,50	21,3	35,6	44
						48,88	60%	29,54			2 133
Övrigt											
YYYYY	Kurser för utresande studenter		30	3		1,50			18,3		27
						1,50					27
SUMMA TOTALT								325,46	77%	252,16	18 290
JMF 2019								313,83	82%	258,64	18 191

Resurstilldelningsbeslut 2020 - Pedagogik

GRUNDUTBILDNING (Vhet 11)	Budget 2020 Tkr	Jmf 2019 Tkr
<i>Utbildningsuppdrag 2020</i>	13 216	13 139
<i>Programgemensam resurs:</i>		
- IVP (neds programsamordnare 10%)	86	84
- IVP (adm resurs, mötesomkostnader mm)	245	240
- IVP (praktiktillägg)	118	98
- Personalvetarprogrammet (neds programsamordnare 10%)	0	0
- Personalvetarprogrammet (adm resurs, mötesomkostnader mm)	352	345
- Personalvetarprogrammet (praktiktillägg "HRM i praktiken")	282	284
<i>Anslag (täckningsbidrag fasta belopp U/F-gem)</i>		
- UGEM (Fast belopp 2020 = 9 092 tkr, Medfinansiering 3 tkr)	7 391	7 606
- FGEM (Fast belopp 2020 = 2 094 tkr)	1 703	1 890
<i>Anslag till lokaler (inkl. lokalvård)</i>		
- Lokalanslag (inst.yta mm)	4 301	4 443
- Anslag för bokade undervisningslokaler		
<i>Övrigt:</i>		
- Prel. extra HST-ersättning (IN & UT-resande)	24	11
SUMMA TOTALT GRUNDUTBILDNING (VHET 11)	27 716	28 140
FORSKNING/FORSKARUTBILDNING (Vhet 21)	Budget 2020 Tkr	Jmf 2019 Tkr
<i>Basanslag</i>		
- Professorsresurs	2 950	1 900
- Docentresurs	1 235	1 182
- Bas FoU	600	600
<i>Kvalitet/Prestation</i>		
- Dr Examina	1 643	1 333
- Externa medel	604	511
- Publicering	1 348	1 520
<i>Särskilda satsningar/beslut</i>		
- Sabbatical	250	250
- Repatriering pref.	0	0
<i>Täckningsbidrag</i>		
- UGEM (Fast belopp 2020 = 2 505 tkr; Medfinansiering 107 tkr)	1 563	1 672
- FGEM (Fast belopp 2020 = 579 tkr; Medfinansiering 25 tkr)	364	348
- Lokalanslag (inst.yta mm)	275	284
SUMMA TOTALT FORSKNING/FORSKARUTBILDNING (VHET 21)	10 833	9 600
SUMMA ANSLAG 2020	38 549	37 740

Bilaga 1 – Resursfördelning & utbildningsuppdrag

Utbildningsuppdrag 2020 - Pedagogik

				Fakultetens tilldelning / ram 2020							
Kurskod	Kursbeteckning	FK/Prog	HP	Vt	Ht	Totalt	%	Hpr	Prislappar		Tkr
				Reg	Reg	Hst			Hst	Hpr	
Fristående kurser - grundnivå											
2IP020	Applied Sports Coaching	ITD - 50%	7,5		40	5,00	50%	2,50	22,6	40,4	214
2PE068	Organizational leader(ship) development	NML	7,5		30	3,75	70%	2,63	18,3	16,1	111
2PE113	Kandidatkurs i pedagogik	ITD	30	10	15	12,50	50%	6,25	18,3	16,1	330
2PE143	HR-arbete i teori och praktik I	ITD - 50%	15	170		42,50	50%	21,25	18,3	16,1	1 121
2PE147	Pedagogik A	ITD	30	150	150	150,00	50%	75,00	18,3	16,1	3 956
2PE148	Pedagogik B	ITD	30	45	50	47,50	60%	28,50	18,3	16,1	1 330
2PE149	Pedagogik B med inriktning mot självständigt arbete	ITD	30	10	10	10,00	60%	6,00	18,3	16,1	280
2PE151	HR-arbete i teori och praktik II	ITD - 50%	15		65	16,25	50%	8,13	18,3	16,1	429
2PE154	Normkritiska perspektiv på vardag och arbetsliv	ITD - 50%	7,5		60	7,50	50%	3,75	18,3	16,1	198
						295,00	52%	154,00			7 968
Idrottsvetenskapliga programmet											
2IP026	Idrottspedagogiska perspektiv på utmaningar inom idrottens område	IVP-t1	7,5		30	3,75	90%	3,38	20,5	28,3	172
2IP027	Idrott, fostran och socialisation	IVP-t1	7,5		30	3,75	90%	3,38	20,5	28,3	172
2IP028	Strategisk styrning, organisering och ledning inom idrottens område	IVP-t2	20	30		10,00	90%	9,00	18,3	16,1	328
2IP029	Idrottspedagogisk forskning I	IVP-t2	7,5	30		3,75	90%	3,38	18,3	16,1	123
2IP030	Strategiskt utvecklings-, och utvecklingsarbete inom idrottens område	IVP-t4	22,5	25		9,38	90%	8,44	18,3	16,1	308
2IP004	Idrottspedagogisk forskning II	IVP-t6	10	25		4,17	90%	3,75	18,3	16,1	137
2IP034	Idrottspedagogik, kompetens och arbetsmarknad	IVP-t6	5	25		2,08	90%	1,88	18,3	16,1	68
2IP024	Examensarbete i idrottspedagogik	IVP-t6	15	2		0,50	70%	0,35	18,3	16,1	15
2IP025	Examensarbete i idrottspedagogik med praktik	IVP-t6	15	23		5,75	70%	4,03	18,3	16,1	170
						43,13	87%	37,56			1 494
P-programmet											
2ÖA001	HRM, organisation och arbetsliv	Pprog-t1	6		60	6,00	95%	5,70	18,3	16,1	202
2ÖA006	Beteendevetenskap	Pprog-t1	7,5		60	7,50	95%	7,13	18,3	16,1	252
2ÖA013	Beteendevetenskapliga grunder: Genus	Pprog-t2	2,5	60		2,50	95%	2,38	18,3	16,1	84
2PE068	Leadership	Pprog-t3	7,5		60	7,50	95%	7,13	18,3	16,1	252
2PE079	HRM - innehåll och metod	Pprog-t4	10	55		9,17	95%	8,71	18,3	16,1	308
2PE085	HRM i praktiken	Pprog-t5	7,5		55	6,88	95%	6,53	18,3	16,1	231
2PE087	Strategisk HRM	Pprog-t5	7,5		55	6,88	95%	6,53	18,3	16,1	231
2PE086	Samhällsvetenskaplig metod och vetenskaplig orientering	Pprog-t6	7,5	55		6,88	95%	6,53	18,3	16,1	231
2PE089	Examensarbete i pedagogik	Pprog-t6	15	27		6,75	95%	6,41	18,3	16,1	227
						60,04	95%	57,04			2 020
BIT-programmet											
2PE130	Beteendevetenskapliga grunder: Pedagogik	BIT-t1	7,5		35	4,38	90%	3,94	18,3	16,1	144
2SO135	Beteendevetenskaplig metod	BIT-t2	7,5	35		4,38	90%	3,94	18,3	16,1	144
2SO147	Exkludering och diskriminering i IKT-miljöer	BIT-t2	2,5	35		1,46	90%	1,31	18,3	16,1	48
2PE140	Pedagogik och IKT på arbetsplatsen I	BIT-t3	7,5	35	35	4,38	90%	3,94	18,3	16,1	144
2PE141	Pedagogik och IKT på arbetsplatsen II	BIT-t3	7,5	35		4,38	90%	3,94	18,3	16,1	144
2PE152	Metoder och praktiker för förståelse av komplexa IT-miljöer	BIT-t5	10	30		5,00	90%	4,50	18,3	16,1	164
2PE121	Kandidatkurs i pedagogik mot BIT	BIT-t6	30	5		2,50	90%	2,25	18,3	16,1	82
						26,46	90%	23,81			869
Övriga program											
2EH030	Baskurs i samhällsvetenskaplig analys	Shvet-t1	3		30	1,50	90%	1,35	18,3	16,1	49
2IPxxx	Idrotten och individuell utveckling*	Tränarprog-t1	7,5		30	3,75	90%	3,38	18,3	16,1	123
2IPxxx	Idrotten i samhället*	Tränarprog-t1	7,5		30	3,75	90%	3,38	18,3	16,1	123
						9,00	90%	8,10			296
Program/kurser - avancerad nivå											
2SO124	Ledarskap och organisation II	Prog (avanc)	7,5		10	1,25	90%	1,13	18,3	16,1	41
2SO126	Human Resource and Development, 15hp	Prog (avanc)	7,5		25	3,13	90%	2,81	18,3	16,1	103
2SO127	Ledarskap och organisation I	Prog (avanc)	2,25	30		1,13	90%	1,01	18,3	16,1	37
2IP015	Magisteruppsats i idrottspedagogik	FK (avanc)	15	1		0,25	60%	0,15	18,3	16,1	7
2IP016	Fördjupningskurs i idrottspedagogisk forskning	FK (avanc)	15	1		0,25	60%	0,15	18,3	16,1	7
2PE080	Magisterkurs i pedagogik	FK (avanc)	30		5	2,50	50%	1,25	18,3	16,1	66
2PE133	Kompetens, lärande och IKT i arbetslivet	FK (avanc)	7,5	15		1,88	50%	0,94	18,3	16,1	49
2PE134	Utbildningsdesign för E-lärande i arbetslivet	FK (avanc)	7,5	20		2,50	50%	1,25	18,3	16,1	66
2PE135	Normkritisk pedagogik i arbetslivet	FK (avanc)	7,5	25		3,13	50%	1,56	18,3	16,1	82
2PE136	Utvärdering och styrning som pedagogisk praktik	FK (avanc)	7,5	10		1,25	50%	0,63	18,3	16,1	33
2PE117	Magisteruppsats i ledarskap och organisation	Prog (avanc)	15	3		0,75	70%	0,53	18,3	16,1	22
2PE118	Masteruppsats i ledarskap och organisation	Prog (avanc)	15	2		0,50	70%	0,35	18,3	16,1	15
2PE119	Masteruppsats i ledarskap och organisation	Prog (avanc)	30	1		0,50	70%	0,35	18,3	16,1	15
						19,00	64%	12,10			543
Övrigt											
YYYYYY	Kurser för utresande studenter		30		3	1,50			18,3		27
						1,50					27
SUMMA TOTALT						454,13	64%	292,61			13 216
JMF 2019						450,54	64%	288,89			13 139

*) Kan komma att kursklassificeras till idrott alt. delar idrott.

Resurstilldelningsbeslut 2020 - Psykologi

GRUNDUTBILDNING (Vhet 11)	Budget 2020 Tkr	Jmf 2019 Tkr
<i>Utbildningsuppdrag 2020 (inkl. avgiftsstudenter)</i>	40 282	41 293
<i>Programgemensam resurs:</i>		
- KVP (neds programsamordnare 15%)	130	128
- KVP (adm resurs, mötesomkostnader mm)	238	234
- Psykologprogrammen (neds programsamordnare 20%)	171	168
- Psykologprogrammen (adm resurs, mötesomkostnader mm)	409	401
- Psykologprogrammen (praktik tillägg)	235	231
- Tränarprogrammet (neds programsamordnare 10%) (86 tkr år 2021)	86	0
- Tränarprogrammet (adm resurs, mötesomkostnader mm) (138 tkr år 2021)	137	0
<i>Anslag (täckningsbidrag fasta belopp U/F-gem)</i>		
- UGEM (Fast belopp 2020 = 10 675 tkr, Medfinansiering 39 tkr)	10 527	10 154
- FGEM (Fast belopp 2020 = 2 459 tkr)	2 425	2 525
<i>Anslag till lokaler (inkl. lokalvård)</i>		
- Lokalanslag (inst.yta mm)	7 321	7 090
- Anslag för bokade undervisningslokaler		
<i>Övrigt:</i>		
- Extra HST-ersättning (IN & UT-resande) + Avgiftsstudenter	88	96
- Repatriering pref.	165	95
SUMMA TOTALT GRUNDUTBILDNING (VHET 11)	62 215	62 415

FORSKNING/FORSKARUTBILDNING (Vhet 21)	Budget 2020 Tkr	Jmf 2019 Tkr
<i>Basanslag</i>		
- Professorsresurs	4 000	2 650
- Docentresurs	1 710	1 854
- Bas FoU	600	600
<i>Kvalitet/Prestation</i>		
- Dr Examina	1 394	1 000
- Externa medel	1 381	1 425
- Publicering	2 004	2 118
<i>Särskilda satsningar/beslut</i>		
- Sabbatical	0	250
- Repatriering pref.	165	95
- Medfinansiering WAF	1 000	2 000
<i>Täckningsbidrag</i>		
- UGEM (Fast belopp 2020 = 3 497 tkr; Medfinansiering 535 tkr)	1 764	1 555
- FGEM (Fast belopp 2020 = 808 tkr; Medfinansiering 124 tkr)	407	324
- Lokalanslag (inst.yta mm)	780	756
SUMMA TOTALT FORSKNING/FORSKARUTBILDNING (VHET 21)	15 206	14 627

SUMMA ANSLAG 2020	77 421	77 041
--------------------------	---------------	---------------

Bilaga 1 – Resursfördelning & utbildningsuppdrag

Utbildningsuppdrag 2020 - Psykologi

Kurskod	Kursbeteckning	FK/Prog	HP	Fakultetens tilldelning / ram 2020						Prislappar		Tkr
				Vt Reg	Ht Reg	Totalt Hst	%	Hpr	Hst	Hpr		
Program/kurser												
2PS007	Psykologi som vetenskap (psykologi 3)	FK-NML	15	10	10	5,00	80%	4,00	20,4	23,0	194	
2PS008	Kandidatuppsats i psykologi (psykologi 3)	FK-NML	15	10	10	5,00	80%	4,00	20,4	23,0	194	
2PS021	Perception	FK-NML	7,5		8	1,00	80%	0,80	21,3	35,6	50	
2PS114	Introduktionskurs i psykologi	FK-NML	7,5	30	30	7,50	80%	6,00	18,3	16,1	234	
2PS115	Social- och gruppsykologi	FK-NML	7,5	25	25	6,25	80%	5,00	20,8	20,6	233	
2PS116	Biologisk psykologi	FK-NML	7,5	25	25	6,25	80%	5,00	20,8	20,6	233	
2PS117	Vetenskaplig metod	FK-NML	7,5	17	17	4,25	80%	3,40	20,8	20,6	159	
2PS118	Kognitionspsykologi 1	FK-NML	7,5	25	25	6,25	80%	5,00	20,8	20,6	233	
2PS119	Utvecklingspsykologi	FK-NML	7,5	25	25	6,25	80%	5,00	20,8	20,6	233	
2PS120	Personlighetspsykologi	FK-NML	7,5	25	25	6,25	80%	5,00	20,8	20,6	233	
2PS121	Hälsopsykologi	FK-NML	7,5	35	30	8,13	80%	6,50	20,8	20,6	303	
2PSxxx	Intelligens	FK-NML	7,5		20	2,50	80%	2,00	18,3	16,1	78	
2PSxxx	Grundläggande utbildningspaket inför psykoterapeutprogrammet	FK-NML	15		10	2,50	80%	2,00	43,6	61,1	231	
						67,13	80%	53,70			2 610	
2PS021	T1 - Perception	Kogvet-t1	7,5		20	2,50	90%	2,25	21,3	35,6	133	
2KO015	T2 - Statistik och empirisk metod	Kogvet-t2	7,5		20	2,50	90%	2,25	20,4	29,8	118	
2KO014	T4 - Projektarbete i kognitionsvetenskap	Kogvet-t4	7,5		15	1,88	90%	1,69	18,3	16,1	62	
2KO017	T4 - Tillämpad kognitiv psykologi	Kogvet-t4	7,5		15	1,88	90%	1,69	21,3	35,6	100	
2KO022	T4 - Kognitiv neuropsykologi	Kogvet-t4	7,5		15	1,88	90%	1,69	25,4	38,9	113	
2KO005	T6 - Visuellt kognition	Kogvet-t6	7,5		15	1,88	90%	1,69	21,3	35,6	100	
2KO016	T6 - Examensarbete i kognitionsvetenskap	Kogvet-t6	15		15	3,75	90%	3,38	18,3	16,1	123	
						16,25	90%	14,63			750	
2PS107	Beteendevetenskapliga grunder: socialpsykologi BIT	BIT-t1	7,5		35	4,38	90%	3,94	18,3	16,1	144	
2PE152	Metoder och praktiker för förståelse av komplexa IT-miljöer	BIT-t5	10,0		30	5,00	90%	4,50	18,3	16,1	164	
2PS066	Kandidatuppsats i psykologi - BIT	BIT-t6	15		1	0,25	90%	0,23	18,3	16,1	8	
2PS030	Psykets arkitektur för interaktion och Design	Civiling	7,5		25	3,13	90%	2,81	18,3	16,1	103	
2PSxxx	Idrott för alla ur ett psykologiskt perspektiv	IVP-t1	5		30	2,50	90%	2,25	20,0	25,8	108	
2IP028	Strategisk styrning, organisering och ledning inom idrottens område	IVP-t2	2,5		30	1,25	90%	1,13	18,3	16,1	41	
2PS080	T5 - Personlighetspsykologi	Logoped	3,0		23	1,15	95%	1,09	25,4	38,9	72	
2PS081	T5 - Läs och skrivutveckling	Logoped	3,0		23	1,15	95%	1,09	25,4	38,9	72	
2PS082	T1 - Utvecklingspsykologi i Kognitiv Utveckling	Logoped	7,5		25	3,13	95%	2,97	25,4	38,9	195	
2PS060	T2 - Utvecklingspsykologi II Social och emotionell Utveckling	Logoped	7,5		25	3,13	95%	2,97	25,4	38,9	195	
2PS075	T4 - Statistik och metod	Logoped	4,5		23	1,73	95%	1,64	25,4	38,9	107	
2PS076	T4 - Neuropsykologi	Logoped	3,0		23	1,15	95%	1,09	25,4	38,9	72	
2ÖA015	Beteendevetenskap: Socialpsykologi	Pprog-t1	7,5		60	7,50	95%	7,13	18,3	16,1	252	
2PE079	HRM innehåll och metoder, 30hp	Pprog-t4	10		55	9,17	95%	8,71	18,3	16,1	308	
2SO096	Beteendevetenskap mom 2	SM/Kost-t3	7,5		45	5,63	95%	5,34	18,3	16,1	189	
2PSxxx	Nya tränarprogrammet ??	Tränarprog-t1	7,5		30	3,75	90%	3,38	20,0	25,8	162	
2PSxxx	Nya tränarprogrammet ??	Tränarprog-t1	7,5		30	3,75	90%	3,38	20,0	25,8	162	
2PS101	Idrottspsykologi I	Tränarprog-t2	15		30	7,50	90%	6,75	20,0	25,8	325	
2PS702	Idrottspsykologi II	Tränarprog-t3	15		30	7,50	90%	6,75	20,0	25,8	325	
2PS701	Gruppsykologi och organisationspsykologi	Tränarprog-t4	7,5		30	3,75	90%	3,38	18,3	16,1	123	
						76,47	92%	70,51			3 127	
2PS114	T1 - Introduktion till psykologi	Psyidr-t1	7,5		20	2,50	95%	2,38	18,3	16,1	84	
2PS115	T1 - Social- och gruppsykologi	Psyidr-t1	7,5		20	2,50	95%	2,38	20,8	20,6	101	
2PS116	T1 - Biologisk psykologi	Psyidr-t1	7,5		20	2,50	95%	2,38	20,8	20,6	101	
2PS117	T1 - Vetenskaplig metod	Psyidr-t1	7,5		20	2,50	95%	2,38	20,8	20,6	101	
2PS138	T2 - Kognitionspsykologi 1	Psyidr-t2	7,5		21	2,63	95%	2,49	20,8	20,6	106	
2PS139	T2 - Hälsopsykologi	Psyidr-t2	7,5		21	2,63	95%	2,49	20,8	20,6	106	
2PS140	T2 - Utvecklingspsykologi	Psyidr-t2	7,5		21	2,63	95%	2,49	20,8	20,6	106	
2PS141	T2 - Personlighetspsykologi	Psyidr-t2	7,5		21	2,63	95%	2,49	20,8	20,6	106	
2PS151	T3 - Idrott och samhälle	Psyidr-t3	6		21	2,10	95%	2,00	37,3	49,8	178	
2PS152	T3 - Barn och unga i ett kliniskt och pedagogiskt perspektiv	Psyidr-t3	12		21	4,20	95%	3,99	37,3	49,8	355	
2PS153	T3 - Professionell utveckling 1	Psyidr-t3	6		21	2,10	95%	2,00	37,3	49,8	178	
2PS159	T4 - Samtalsmetodik	Psyidr-t4	4		19	1,27	95%	1,20	38,5	52,1	111	
2PS160	T4 - Konsultativ metodik och handledning	Psyidr-t4	4		19	1,27	95%	1,20	38,5	52,1	111	
2PS178	T4 - Gruppsykologi i teori och praktik inr idrott	Psyidr-t4	8		19	2,53	95%	2,41	38,5	52,1	223	
2PS186	T4 - Familjebehandling i teori och praktik	Psyidr-t4	4		19	1,27	95%	1,20	38,5	52,1	111	
2PS162	T4 - Kvalitativa ansatser i vetenskaplig metod	Psyidr-t4	4		19	1,27	95%	1,20	38,5	52,1	111	
2PS163	T4 - Professionell utveckling 2	Psyidr-t4	6		19	1,90	95%	1,81	38,5	52,1	167	
2PS164	T5 - Utredningsmetodik	Psyidr-t5	6		19	1,90	95%	1,81	38,5	52,1	167	
2PS165	T5 - Grundläggande klinisk bedömning och behandling idrott	Psyidr-t5	18		19	5,70	95%	5,42	38,5	52,1	502	
2PS166	T5 - Professionell utveckling 3 idrott	Psyidr-t5	6		19	1,90	95%	1,81	38,5	52,1	167	
2PS174	T6 - Integrativ kurs för psykologprogrammet inr. Idrott	Psyidr-t6	3,5		13	0,76	95%	0,72	38,5	52,1	67	
2PS175	T6 - Behandlingsforskning och klinisk utv. Idrott	Psyidr-t6	4		13	0,87	95%	0,82	38,5	52,1	76	
2PS176	T6 - Verksamhetsförlagd utbildning idrott	Psyidr-t6	22,5		13	4,88	95%	4,63	38,5	52,1	429	
2PS226	T7 - Tillämpad hälsopsykologi	Psyidr-t7	6		13	1,30	95%	1,24	38,5	52,1	114	
2PS192	T7 - Fördjupad klinisk bedömning och behandling	Psyidr-t7	18		13	3,90	95%	3,71	38,5	52,1	343	
2PS192	T7 - Professionell utveckling 4	Psyidr-t7	6		13	1,30	95%	1,24	38,5	52,1	114	
2PS224	T8 - Arbetslivets psykologi	Psyidr-t8	6		14	1,40	95%	1,33	38,5	52,1	123	
2PS225	T8 - Kvantitativa ansatser i vetenskaplig metod	Psyidr-t8	6		14	1,40	95%	1,33	38,5	52,1	123	
2PS226	T8 - Tillämpad hälsopsykologi	Psyidr-t8	12		14	2,80	95%	2,66	38,5	52,1	246	
2PS227	T8 - Professionell utveckling 5	Psyidr-t8	6		14	1,40	95%	1,33	38,5	52,1	123	
2PS242	T9 - Kognitiv neuropsykologi	Psyidr-t9	6		14	1,40	95%	1,33	38,5	52,1	123	
2PS236	T9 - Examensarbete start	Psyidr-t9	6		14	1,40	95%	1,33	38,5	52,1	123	
2PS233	T9 - HBTQ, sexualitet och kulturell psykologi	Psyidr-t9	6		14	1,40	95%	1,33	38,5	52,1	123	
2PS234	T9 - Individuell fördjupningskurs	Psyidr-t9	6		14	1,40	95%	1,33	38,5	52,1	123	
2PS237	T9 - Professionell utveckling 6	Psyidr-t9	6		14	1,40	95%	1,33	38,5	52,1	123	
2PS084	T10 - Klientarbete	Psyidr-t10	1,5		10	0,25	95%	0,24	43,6	61,1	25	
2PS010	T10 - Examensarbete med inriktning mot idrott	Psyidr-t10	30		10	5,00	95%	4,75	43,6	61,1	508	
						80,15	95%	76,14			6 105	

Bilaga 1 – Resursfördelning & utbildningsuppdrag

Utbildningsuppdrag 2020 - Psykologi

Kurskod	Kursbeteckning	FK/Prog	HP	Fakultetens tilldelning / ram 2020					Prislappar		Tkr
				Vt Reg	Ht Reg	Totalt Hst	%	Hpr	Hst	Hpr	
2PS130	T1 - Introduktion till psykologi	Psy-t1	7,5	45	25	8,75	95%	8,31	18,3	16,1	294
2PS132	T1 - Social- och grupppsykologi	Psy-t1	7,5	45	25	8,75	95%	8,31	20,8	20,6	354
2PS134	T1 - Biologisk psykologi	Psy-t1	7,5	45	25	8,75	95%	8,31	20,8	20,6	354
2PS136	T1 - Vetenskaplig metod	Psy-t1	7,5	45	25	8,75	95%	8,31	18,3	16,1	294
2PS142	T2 - Kognitionspsykologi 1	Psy-t2	7,5	25	43	8,50	95%	8,08	20,8	20,6	344
2PS143	T2 - Hälsopsykologi	Psy-t2	7,5	25	43	8,50	95%	8,08	20,8	20,6	344
2PS144	T2 - Utvecklingspsykologi	Psy-t2	7,5	25	43	8,50	95%	8,08	20,8	20,6	344
2PS145	T2 - Personlighetspsykologi	Psy-t2	7,5	25	43	8,50	95%	8,08	20,8	20,6	344
2PS148	T3 - Samhälle och organisation PP	Psy-t3	6	42	25	6,70	95%	6,37	37,3	49,8	567
2PS149	T3 - Barn och unga i ett kliniskt och pedagogiskt perspektiv	Psy-t3	12	42	25	13,40	95%	12,73	37,3	49,8	1 134
2PS150	T3 - Professionell utveckling 1	Psy-t3	6	42	25	6,70	95%	6,37	37,3	49,8	567
2PS154	T4 - Samtalsmetodik	Psy-t4	4	26	42	4,53	95%	4,31	38,5	52,1	399
2PS155	T4 - Konsultativ metodik och handledning	Psy-t4	4	26	42	4,53	95%	4,31	38,5	52,1	399
2PS156	T4 - Kvalitativa ansatser i vetenskaplig metod	Psy-t4	4	26	42	4,53	95%	4,31	38,5	52,1	399
2PS177	T4 - Gruppsykologi i teori och praktik	Psy-t4	8	26	42	9,07	95%	8,61	38,5	52,1	798
2PS179	T4 - Familjbehandling i teori och praktik	Psy-t4	4	26	42	4,53	95%	4,31	38,5	52,1	399
2PS158	T4 - Professionell utveckling 2	Psy-t4	6	26	42	6,80	95%	6,46	38,5	52,1	598
2PS167	T5 - Utredningsmetodik	Psy-t5	6	37	26	6,30	95%	5,99	38,5	52,1	554
2PS168	T5 - Grundläggande klinisk bedömning och behandling	Psy-t5	18	37	26	18,90	95%	17,96	38,5	52,1	1 663
2PS169	T5 - Professionell utveckling 3	Psy-t5	6	37	26	6,30	95%	5,99	38,5	52,1	554
2PS171	T6 - Integrativ kurs för psykologprogrammet	Psy-t6	3,5	28	37	3,79	95%	3,60	38,5	52,1	334
2PS172	T6 - Behandlingsforskning och klinisk utv	Psy-t6	4	28	37	4,33	95%	4,12	38,5	52,1	381
2PS173	T6 - Verksamhetsförlagd utbildning	Psy-t6	22,5	28	37	24,38	95%	23,16	38,5	52,1	2 145
2PS187	T7 - Förändring och lärande i organisationer	Psy-t7	8	36	28	8,53	95%	8,11	38,5	52,1	751
2PS189	T7 - Professionell utveckling 4	Psy-t7	4	36	28	4,27	95%	4,05	38,5	52,1	376
2PS191	T7 - Fördjupad klinisk bedömning och behandling	Psy-t7	18	36	28	19,20	95%	18,24	38,5	52,1	1 690
2PS220	T8 - Arbetslivets psykologi	Psy-t8	12	35	36	14,20	95%	13,49	38,5	52,1	1 250
2PS221	T8 - Kvantitativa ansatser i vetenskaplig metod	Psy-t8	6	35	36	7,10	95%	6,75	38,5	52,1	625
2PS222	T8 - Tillämpad hälsopsykologi	Psy-t8	6	35	36	7,10	95%	6,75	38,5	52,1	625
2PS223	T8 - Professionell utveckling 5	Psy-t8	6	35	36	7,10	95%	6,75	38,5	52,1	625
2PS241	T9 - Kognitiv neuropsykologi	Psy-t9	6	27	35	6,20	95%	5,89	38,5	52,1	546
2PS231	T9 - Examensarbete mom 1	Psy-t9	6	27	35	6,20	95%	5,89	38,5	52,1	546
2PS228	T9 - HBTQ, sexualitet och kulturell psykologi	Psy-t9	6	27	35	6,20	95%	5,89	38,5	52,1	546
2PS229	T9 - Individuell fördjupningskurs	Psy-t9	6	27	35	6,20	95%	5,89	38,5	52,1	546
2PS237	T9 - Professionell utveckling 6	Psy-t9	6	27	35	6,20	95%	5,89	38,5	52,1	546
2PS231	T10 - Examensarbete mom 2	Psy-t10	24	25	27	20,80	95%	19,76	38,5	52,1	1 831
2PS238	T10 - Professionell utveckling 7	Psy-t10	6	25	27	5,20	95%	4,94	38,5	52,1	458
						318,30	95%	302,39			24 521
2PS208	Psykoterapeutisk teori och metod 1 - allmän	Psykoterapi-t3	15	10		2,50	95%	2,38	43,6	61,1	254
2PS209	Psykoterapeutisk teori och metod 1 - specialist	Psykoterapi-t3	15	10		2,50	95%	2,38	43,6	61,1	254
2PS210	Psykoterapeutisk teori och metod 2 - allmän	Psykoterapi-t4	15		10	2,50	95%	2,38	43,6	61,1	254
2PS211	Psykoterapeutisk teori och metod 2 - specialist	Psykoterapi-t4	15		10	2,50	95%	2,38	43,6	61,1	254
2PS212	Psykoterapeutisk teori och metod 3 - allmän	Psykoterapi-t5	15	12		3,00	95%	2,85	43,6	61,1	305
2PS213	Psykoterapeutisk teori och metod 3 - specialist	Psykoterapi-t5	15	10		2,50	95%	2,38	43,6	61,1	254
2PS214	Självständigt arbete inom vald fördjupning - allmän	Psykoterapi-t6	15		10	2,50	95%	2,38	43,6	61,1	254
2PS215	Självständigt arbete inom vald fördjupning - specialist	Psykoterapi-t6	7,5		10	1,25	95%	1,19	43,6	61,1	127
2PS217	Läro- handlednings- och konsultationsteknik för specialistpsykologer	Psykoterapi-t6	7,5		10	1,25	95%	1,19	43,6	61,1	127
						20,50	95%	19,48			2 083
2PS050	Masteruppsats i psykologi	FK-NML (avanc)	30	3	3	3,00	80%	2,40	20,4	23,0	116
2PS052	Magisteruppsats i psykologi	FK-NML (avanc)	15	2	2	1,00	80%	0,80	20,4	23,0	39
2PS108	Masteruppsats i psykologi	FK-NML (avanc)	15	1		0,25	80%	0,20	20,4	23,0	10
2PS108	Masteruppsats i psykologi	FK-NML (avanc)	15		1	0,25	80%	0,20	20,4	23,0	10
2PS146	Arbete, miljö och hälsa	FK-NML (avanc)	15		15	3,75	80%	3,00	18,3	16,1	117
2PS048	Kognitionspsykologi	FK-NML (avanc)	15	15		3,75	80%	3,00	18,3	16,1	117
2PSxxx	Grundläggande psykoterapeutisk teori och metod bedömning	FK-NML (avanc)	7,5		15	1,88	95%	1,78	43,6	61,1	191
2PE047	Ledarskap och organisation I	Master	4,5		30	2,25	90%	2,03	18,3	16,1	74
2PS106	Masteruppsats i ledarskap och organisation (psykologi)	Master	30	1		0,50	90%	0,45	18,3	16,1	16
2KO018	Magisteruppsats i kognitionsvetenskap	Master Kogn	15	5		1,25	80%	1,00	18,3	16,1	39
2KO019	Magisteruppsats i kognitionsvetenskap	Master Kogn	30	5		2,50	80%	2,00	18,3	16,1	78
2KO020	Individuellt projektarbete KV	Master Kogn	7,5	2	2	0,50	80%	0,40	18,3	16,1	16
2KO021	Magisteruppsats i kognitionsvetenskap	Master Kogn	15	2		0,50	80%	0,40	18,3	16,1	16
2KO023	Individuellt projektarbete KV	Master Kogn	15	2	2	1,00	80%	0,80	18,3	16,1	31
2PS089	Högre kognitiva funktioner	Master Kogn	7,5		20	2,50	80%	2,00	18,3	16,1	78
2PS102	Vetenskapliga perspektiv och forskningsdesign	Master Kogn	7,5		20	2,50	80%	2,00	18,3	16,1	78
2PS103	Datansamling och analys	Master Kogn	7,5		15	1,88	90%	1,69	18,3	16,1	62
						29,25	83%	24,14			1 087
YYYYYY	Kurser för utresande studenter		30			0,00			18,3		0
						0,00					0
SUMMA TOTALT						608,04	92%	560,98			40 282
JMF 2019						626,31	92%	575,36			41 293

Resurstilldelningsbeslut 2020 - Socialt arbete

GRUNDUTBILDNING (Vhet 11)	Budget 2020 Tkr	Jmf 2019 Tkr
<i>Utbildningsuppdrag 2020</i>	28 950	28 669
<i>Programgemensam resurs:</i>		
- Socionomprogrammet (neds programsamordnare 15%)	171	168
- Socionomprogrammet (adm resurs, mötesomkostnader mm)	387	380
- Socionomprogrammet (praktiktillägg)	1 264	1 240
- Socionomprogrammet (adm resurs fr. Juridik, Statsv, Statistik)	426	426
<i>Anslag (täckningsbidrag fasta belopp U/F-gem)</i>		
- UGEM (Fast belopp 2020 = 8 222 tkr, Medfinansiering 7 tkr)	8 105	7 748
- FGEM (Fast belopp 2020 = 1 894 tkr)	1 867	1 926
<i>Anslag till lokaler (inkl. lokalvård)</i>		
- Lokalanslag (inst.yta mm)	2 892	2 764
- Anslag för bokade undervisningslokaler		
<i>Övrigt:</i>		
- Dec peng		0
- Prel. extra HST-ersättning (IN & UT-resande)	40	35
SUMMA TOTALT GRUNDUTBILDNING (VHET 11)	44 102	43 356

FORSKNING/FORSKARUTBILDNING (Vhet 21)	Budget 2020 Tkr	Jmf 2019 Tkr
<i>Basanslag</i>		
- Professorsresurs	3 327	3 650
- Docentresurs	760	720
- Bas FoU	600	600
<i>Kvalitet/Prestation</i>		
- Dr Examina	1 096	500
- Externa medel	961	1 055
- Publicering	1 599	1 818
<i>Särskilda satsningar/beslut</i>		
- Sabbatical	0	500
- Repatriering pref.	0	0
<i>Täckningsbidrag</i>		
- UGEM (Fast belopp 2020 = 2 933 tkr; Medfinansiering 84 tkr)	1 681	1 622
- FGEM (Fast belopp 2020 = 677 tkr; Medfinansiering 20 tkr)	388	338
- Lokalanslag (inst.yta mm)	500	478
SUMMA TOTALT FORSKNING/FORSKARUTBILDNING (VHET 21)	10 911	11 281

SUMMA ANSLAG 2020	55 013	54 637
--------------------------	---------------	---------------

Bilaga 1 – Resursfördelning & utbildningsuppdrag

Utbildningsuppdrag 2020 - Socialt arbete

				Fakultetens tilldelning/ram 2020							
Kurskod	Kursbeteckning	FK/Prog	HP	Vt Reg	Ht Reg	Totalt Hst	%	Hpr	Prislappor Hst	Hpr	Tkr
<i>Fristående kurser - grundnivå</i>											
2SA002	Social Work In Sweden	FK-NML	7,5		36	4,50	90%	4,05	18,3	16,1	148
2SA003	Swedish Social Welfare in Comparative Perspective	FK-NML	7,5		36	4,50	95%	4,28	18,3	16,1	151
2SA120	Verksamhetsförlagd utbildning	FK-NML	7,5	3	4	0,88	95%	0,83	20,8	24,1	38
2SA121	Verksamhetsförlagd utbildning	FK-NML	15	1	1	0,50	95%	0,48	20,8	24,1	22
2SA134	Intellektuell funktionshinder- om vardagen och livsvillkor för vuxna och äldre	FK-NML	7,5	10		1,25	40%	0,50	18,3	16,1	31
						11,63	87%	10,13			390
<i>Socionomprogrammet - Campus</i>											
2SA157	Socialt arbete: en introduktion	T1	7,5	90	90	22,50	95%	21,38	20,8	24,1	983
2FO032	Socialt arbete och samhällets organisering (7,5hp) (6hp på Statsv)	T1	1,5	90	90	4,50	95%	4,28	20,8	24,1	197
2SA158	Socialpolitik, välfärd och sociala problem	T1	7,5	90	90	22,50	95%	21,38	20,8	24,1	983
2SA159	Socialt arbete som forskningsfält 1 (7,5hp) (2hp på Statistik)	T1	5,5	90	90	16,50	95%	15,68	20,8	24,1	721
2SA162	Social stratifiering: teorier och begrepp i socialt arbete	T2	7,5	100	95	24,38	95%	23,16	20,8	24,1	1 065
2SA161	Teorier om individer och grupper i socialt arbete	T2	7,5	100	95	24,38	95%	23,16	20,8	24,1	1 065
2SA177	Det sociala arbetets målgrupper	T3	7,5	85	95	22,50	95%	21,38	20,8	24,1	983
2SA176	Socionomers verksamhetsfält	T3	7,5	85	95	22,50	95%	21,38	20,8	24,1	983
2SA174	Vetenskaplig metod i socialt arbete (7,5hp) (3hp på Statistik)	T3	4,5	85	95	13,50	95%	12,83	20,8	24,1	590
2SA175	Socialt arbete som forskningsfält II	T3	7,5	85	95	22,50	95%	21,38	20,8	24,1	983
2SAxxx	Organisering och ledning i socialt arbete	T4	7,5		85	10,63	95%	10,09	20,8	24,1	464
2SAxxx	Professionella möten och samtal i socialt arbete	T4	7,5		85	10,63	95%	10,09	20,8	24,1	464
2SAxxx	Metoder, handläggning, myndighetsutövning och dokumentation mom1	T4	7,5		85	10,63	95%	10,09	20,8	24,1	464
2SAxxx	Metoder, handläggning, myndighetsutövning och dokumentation mom2	T4	2,5		85	3,54	95%	3,36	20,8	24,1	155
						71,5		231,17	95%	219,61	10 096
<i>Socionomprogrammet - Distans</i>											
2SA157	Socialt arbete: en introduktion	T1	7,5	20	20	5,00	95%	4,75	20,8	24,1	218
2FO032	Socialt arbete och samhällets organisering (7,5hp) (6hp på Statsv)	T1	1,5	20	20	1,00	95%	0,95	20,8	24,1	44
2SA158	Socialpolitik, välfärd och sociala problem	T1	7,5	20	20	5,00	95%	4,75	20,8	24,1	218
2SA159	Socialt arbete som forskningsfält 1 (7,5hp) (2hp på Statistik)	T1	5,5	20	20	3,67	95%	3,48	20,8	24,1	160
2SA162	Social stratifiering: teorier och begrepp i socialt arbete	T2	7,5	38	30	8,50	95%	8,08	20,8	24,1	371
2SA161	Teorier om individer och grupper i socialt arbete	T2	7,5	38	30	8,50	95%	8,08	20,8	24,1	371
2SA177	Det sociala arbetets målgrupper	T3	7,5	32	35	8,38	95%	7,96	20,8	24,1	366
2SA176	Socionomers verksamhetsfält	T3	7,5	32	35	8,38	95%	7,96	20,8	24,1	366
2SA174	Vetenskaplig metod i socialt arbete (7,5hp) (3hp på Statistik)	T3	4,5	32	35	5,03	95%	4,77	20,8	24,1	219
2SA175	Socialt arbete som forskningsfält II	T3	7,5	32	35	8,38	95%	7,96	20,8	24,1	366
2SAxxx	Organisering och ledning i socialt arbete	T4	7,5		31	3,88	95%	3,68	20,8	24,1	169
2SAxxx	Professionella möten och samtal i socialt arbete	T4	7,5		31	3,88	95%	3,68	20,8	24,1	169
2SAxxx	Metoder, handläggning, myndighetsutövning och dokumentation mom1	T4	7,5		31	3,88	95%	3,68	20,8	24,1	169
2SAxxx	Metoder, handläggning, myndighetsutövning och dokumentation mom2	T4	2,5		31	1,29	95%	1,23	20,8	24,1	56
						89,0		74,73	95%	71,00	3 264
<i>Socionomprogrammet (gamla)</i>											
2SA108	Ledarskap och organisation i socialt arbete (6,5hp)	T4	5	110		9,17	95%	8,71	20,8	24,1	400
2SA109	Handlingsstrategier i socialt arbete I (14hp)	T4	8	110		14,67	95%	13,93	20,8	24,1	641
2SA110	Handlingsstrategier i socialt arbete II (6,5hp)	T4	5	110		9,17	95%	8,71	20,8	24,1	400
2SA094	Personlig och professionell utveckling i socialt arbete (15hp)	T4	3	110		5,50	95%	5,23	20,8	24,1	240
2SA104_10	Verksamhetsförlagd utbildning	T5	30	90	100	95,00	95%	90,25	20,8	24,1	4 149
2SA127	Att analysera och förstå sociala fenomen	T6	6	120	86	20,60	95%	19,57	20,8	24,1	900
2SA118	Examensarbete	T6	15	120	86	51,50	95%	48,93	20,8	24,1	2 249
2SA094	Personlig och professionell utveckling i socialt arbete (15hp)	T6	3	120	86	10,30	95%	9,79	20,8	24,1	450
2SA128	Kunskapsbaserad praktik i socialt arbete	T6	6	120	86	20,60	95%	19,57	20,8	24,1	900
	Socionomprogrammet - termin 7	T7	30	55	100	77,50	95%	73,63	20,8	24,1	3 385
						314,00	95%	298,30			13 714
<i>Program/kurser - avancerad nivå</i>											
2SA037	Socialt arbete med äldre	FK - Avanc	15	4		1,00	50%	0,50	20,8	24,1	33
2SA040	Barn, unga och familj i socialt arbete	FK - Avanc	15	12	12	6,00	50%	3,00	20,8	24,1	197
2SA063	Masteruppsats i socialt arbete	FK - Avanc	30	1	1	1,00	95%	0,95	18,3	16,1	34
2SA072	Socialt arbete inom somatisk och psykiatrisk vård	FK - Avanc	15	12	12	6,00	75%	4,50	18,3	16,1	182
2SA087	Internationalisering och socialt arbete	FK - Avanc	15	20	20	10,00	65%	6,50	18,3	16,1	288
2SA117	Migration, integration och etniska relationer i socialt arbete	FK - Avanc	15		12	3,00	80%	2,40	20,8	24,1	120
2SA124	Magisteruppsats i ledarskap och organisation (socialt arbete)	FK - Avanc	15	6	6	3,00	40%	1,20	18,3	16,1	74
2SA125	Masteruppsats i socialt arbete	FK - Avanc	15	1	1	0,50	80%	0,40	18,3	16,1	16
2SA129	Kvalitativ metod i socialt arbete	FK - Avanc	7,5	12	12	3,00	75%	2,25	20,8	16,1	91
2SA143	Kvalitet, utvärdering och kunskapsbaserad i socialt arbete	FK - Avanc	15	5	5	2,50	75%	1,88	18,3	16,1	76
2SAxxx	Våld i nära relationer	FK - Avanc	7,5		30	3,75	60%	2,25	18,3	16,1	105
2SAxxx	Fördjupningskurs i socialt arbete	T1 Mag/Mas	30		10	5,00	50%	2,50	18,3	16,1	132
2SA129	Kvalitativ metod i socialt arbete	T2 Mag/Mas	7,5	8		1,00	60%	0,60	18,3	16,1	28
2SA124	Magisteruppsats i ledarskap och organisation (socialt arbete)	T2 Magister	15	5		1,25	55%	0,69	18,3	16,1	34
2SA135	Att forska i socialt arbete	T2 Mag/Mas	7,5	3		0,38	55%	0,21	18,3	16,1	10
2SA136	Arkiv, myndighetstryck, register och databaser	T2 Master	7,5	3		0,38	75%	0,28	18,3	16,1	11
2SA139	Fördjupade akademiska färdigheter I	T3 Master	7,5		2	0,25	50%	0,13	18,3	16,1	7
2SA137	Masteruppsats (45hp)	T3/T4 Master	22,5	2	2	1,50	55%	0,83	18,3	16,1	41
2SA138	Fördjupade akademiska färdigheter II	T4 Master	7,5	2		0,25	55%	0,14	18,3	16,1	7
						49,75	63%	31,19			1 486
<i>Övrigt</i>											
YYYYYY	Kurser för utresande studenter		30			0,00			18,3		0
						0,00					0
SUMMA TOTALT						681,28	93%	630,22			28 950
JMF 2019						678,03	92%	624,05			28 669

Resurstilldelningsbeslut 2020 - Sociologi

GRUNDUTBILDNING (Vhet 11)	Budget 2020 Tkr	Jmf 2019 Tkr
<i>Utbildningsuppdrag 2020</i>	12 226	12 021
<i>Programgemensam resurs:</i>		
- Bibl.- och informationsvetenskap (neds programsamordnare 5%)	43	42
- Bibl.- och informationsvetenskap (adm resurs, mötesomkostnader mm)	56	55
- Personalvetarprogrammet (neds programsamordnare 15%)	130	128
- Sociologiprogrammet (neds programsamordnare 5%)	43	42
- Sociologiprogrammet (adm resurs, mötesomkostnader mm)	107	105
- Ledarskap och organisation (neds programsamordnare 5%)	43	42
<i>Anslag (täckningsbidrag fasta belopp U/F-gem)</i>		
- UGEM (Fast belopp 2019 = 3 436 tkr, Medfinansiering 0 tkr)	3 402	3 398
- FGEM (Fast belopp 2019 = 791 tkr)	784	845
<i>Anslag till lokaler (inkl. lokalvård)</i>		
- Lokalanslag (inst.yta mm)	1 790	1767
- Anslag för bokade undervisningslokaler		
<i>Övrigt:</i>		
- Prel. extra HST-ersättning (IN & UT-resande)	88	95
SUMMA TOTALT GRUNDUTBILDNING (VHET 11)	18 712	18 540

FORSKNING/FORSKARUTBILDNING (Vhet 21)	Budget 2020 Tkr	Jmf 2019 Tkr
<i>Basanslag</i>		
- Professorsresurs	3 150	2 650
- Docentresurs	1 235	1 260
- Bas FoU	600	600
<i>Kvalitet/Prestation</i>		
- Dr Examina	299	500
- Externa medel	1 896	1 623
- Publicering	1 633	1 782
<i>Särskilda satsningar/beslut</i>		
- Sabbatical	250	250
- Repatriering pref.	0	0
- Medfinansiering fo-infrastruktur	1 000	1 000
<i>Täckningsbidrag</i>		
- UGEM (Fast belopp 2020 = 4 500 tkr; Medfinansiering 1 331 tkr)	1 464	1 664
- FGEM (Fast belopp 2020 = 1 039 tkr; Medfinansiering 306 tkr)	337	346
- Lokalanslag (inst.yta mm)	589	582
SUMMA TOTALT FORSKNING/FORSKARUTBILDNING (VHET 21)	12 452	12 257
SUMMA ANSLAG 2020	31 164	30 797

Utbildningsuppdrag 2020 - Sociologi

				Fakultetens tilldelning / ram 2020								
Kurskod	Kursbeteckning	FK/Prog	HP	Vt	Ht	Totalt		Prisappår		Tkr		
				Reg	Reg	Hst	%	Hpr	Hst		Hpr	
<i>Program/kurser - grundnivå</i>												
2BV005	Beteendevetenskap (15hp) med psykologi	SM+Kostv	7,5		45		5,63	95%	5,34	18,3	16,1	189
2EH030	Baskurs i samhällsvetenskaplig analys	T1-Samprog	4		30		2,00	95%	1,90	18,3	16,1	67
2SO015	Sociologi A	Soc t1+FK	30	13	18		15,50	68%	10,59	18,3	16,1	455
2SO016	Socialpsykologi A	Soc t1+FK	30	15	33		24,00	67%	16,07	18,3	16,1	699
2SO017	Sociologi B	Soc t2+FK	30	17			8,50	82%	6,94	18,3	16,1	268
2SO018	Socialpsykologi B	Soc t2+FK	30	32			16,00	73%	11,71	18,3	16,1	482
2SO019	Sociologi C	Soc t6+FK	30	11			5,50	75%	4,13	18,3	16,1	167
2SO020	Sociologi m inr mot socialpsykologi C	Soc t6+FK	30	15			7,50	80%	6,00	18,3	16,1	234
2SO023	Kriminologi I	FK-NML	15		24		6,00	65%	3,90	18,3	16,1	173
2SO024	Kriminologi II	FK-NML	15		13		3,25	65%	2,11	18,3	16,1	94
2SO025	Sociology of Culture A	FK-NML	7,5	24			3,00	75%	2,25	18,3	16,1	91
2SO028	Comparative Social Policy A	FK-NML	7,5		20		2,50	80%	2,00	18,3	16,1	78
2SO029	Work & Family in Transition	FK-NML	7,5		24		3,00	80%	2,40	18,3	16,1	94
2SO030	Psykosocial arbetsmiljö A	FK-ITD	15		70		17,50	60%	10,50	18,3	16,1	490
2SO031	Projektledning	FK-ITD	15		80		20,00	60%	12,00	18,3	16,1	560
2SO032	Organisation och ledarskap I	FK-ITD	15	60			15,00	50%	7,50	18,3	16,1	396
2SO054	Global Sociology	FK-NML	7,5	40			5,00	75%	3,75	18,3	16,1	152
2SO071	Kriminologi B	FK-ITD	30	10			5,00	55%	2,75	18,3	16,1	136
2SO079	Evaluation	FK-NML	15	5			1,25	70%	0,88	18,3	16,1	37
2SO120	Organisation och ledarskap i arbetslivet	T3-Indek	7,5		55		6,88	80%	5,50	18,3	16,1	215
2SO134	Utrednings- och utvärderingsarbete	T4-Sociolog	15	30			7,50	80%	6,00	18,3	16,1	234
2SO136	Sociologiska och socialpsykologiska specialområden	T3-Sociolog	15		30		7,50	80%	6,00	18,3	16,1	234
							188,00	69%	130,22			5 543
<i>Bibliotek- och informationsvetenskap</i>												
2BV015	Informationsförmedlingens vetenskapl.	T1-Bibl	30		30		15,00	90%	13,50	17,5	27,6	635
2BV003	Informationssystem	T2-Bibl	30	25			12,50	90%	11,25	17,5	27,6	529
2BV007	Utvärdering av informationstjänster	T3-Bibl	30		25		12,50	90%	11,25	17,5	27,6	529
2BV026	Informationsvetenskaplig fördjupning	Bibl-mag	22,5	9			3,38	90%	3,04	17,5	27,6	143
2BV025	Organisation, ledarskap och projektledning	Bibl-mag	7,5		10		1,25	80%	1,00	17,5	27,6	49
2BV026	Informationsvetenskaplig fördjupning	Bibl-mag	22,5		10		3,75	90%	3,38	17,5	27,6	159
							48,38	90%	43,41			2 044
<i>Personalvetarprogrammet</i>												
2ÖA001	HRM, organisation och arbetsliv	T1-Pprog	4,5		60		4,50	95%	4,28	18,3	16,1	151
2ÖA013	Beteendevetenskapliga grunder: Genus	T2-Pprog	5	60			5,00	95%	4,75	18,3	16,1	168
2ÖA014	Beteendevetenskapliga grunder: Sociologi	T2-Pprog	7,5	60			7,50	95%	7,13	18,3	16,1	252
2PE075	Organisationsförändring	T3-Pprog	7,5		60		7,50	95%	7,13	18,3	16,1	252
2PE079	HRM - innehåll och metod	T4-Pprog	10	55			9,17	95%	8,71	18,3	16,1	308
2PE085	HRM i praktiken	T5-Pprog	7,5		55		6,88	95%	6,53	18,3	16,1	231
2PE087	Strategiskt HRM	T5-Pprog	7,5		55		6,88	95%	6,53	18,3	16,1	231
2PE086	Samhällsvetenskaplig metod - kvant analys, fo-plan	T6-Pprog	7,5	55			6,88	95%	6,53	18,3	16,1	231
2PE088	Examensarbete i sociologi	T6-Pprog	15	27			6,75	85%	5,74	18,3	16,1	216
							61,04	94%	57,31			2 043
<i>BIT-programmet</i>												
2SO135	Beteendevetenskaplig metod, 15hp	T2-BIT	7,5	35			4,38	75%	3,28	18,3	16,1	133
2SO143	Beteendevetenskapliga grunder: Sociologi	T2-BIT	7,5	35			4,38	85%	3,72	18,3	16,1	140
2SO147	Exkludering och diskriminering i IKT-miljöer	T2-BIT	7,5	35			4,38	85%	3,72	18,3	16,1	140
2PE152	Metoder och praktiker för förståelse av komplexa IT-miljöer	T5-BIT	10		30		5,00	75%	3,75	18,3	16,1	152
2SO067	Sociologi A	T6-BIT	15	5			1,25	75%	0,94	18,3	16,1	38
							19,38	80%	15,41			603
<i>Program/kurser - avancerad nivå</i>												
2BV031	Skolbibliotek i teori och praktik	FK-NML	7,5	20			2,50	80%	2,00	18,3	16,1	78
2LO000	Magisteruppsats i ledarskap och organisation	Led&Org	15	10			2,50	90%	2,25	18,3	16,1	82
2LO001	Masteruppsats i ledarskap och organisation	Led&Org	15	3			0,75	90%	0,68	18,3	16,1	25
2LO002	Masteruppsats i ledarskap och organisation	Led&Org	30	2			1,00	90%	0,90	18,3	16,1	33
2SO002	Magisteruppsats i Sociologi	FK-NML	15	6	2		2,00	85%	1,70	18,3	16,1	64
2SO073	Masteruppsats i Sociologi	FK-NML	15	2	2		1,00	75%	0,75	18,3	16,1	30
2SO086	Social Science in Context	FK-NML	7,5		3		0,38	80%	0,30	18,3	16,1	12
2SO119	Masteruppsats i Sociologi	FK-NML	30	6	4		5,00	75%	3,75	18,3	16,1	152
2SO123	Vetenskaplig metod	Led&Org	15	30			7,50	90%	6,75	20,4	29,8	354
2SO124	Ledarskap och organisation II	Led&Org	7,5		10		1,25	90%	1,13	18,3	16,1	41
2SO126	Human Resource and Development, 15hp	Led&Org	7,5		15		1,88	90%	1,69	18,3	16,1	62
2SO127	Ledarskap och organisation I	Led&Org	6		30		3,00	90%	2,70	18,3	16,1	99
2SO145	Kvalitativ metod för samhällsvetenskaperna	FK-NML	7,5	30	30		7,50	80%	6,00	20,4	29,8	332
2SO146	Sociologisk teori	FK-NML	15	12			3,00	83%	2,49	18,3	16,1	95
2SO148	Globalization and the welfare state	FK-NML	15	14			3,50	90%	3,15	18,3	16,1	115
2SO149	Challenges for sustainable society?...	FK-NML	15	14			3,50	80%	2,80	18,3	16,1	109
2SO154	Arbetsmarknad, familj och välfärdsstat	FK-NML	15	8			2,00	85%	1,70	18,3	16,1	64
2SO155	Det politiska klimatet i Europa	FK-NML	15		8		2,00	85%	1,70	18,3	16,1	64
							50,25	84%	42,43			1 810
YYYYYY	Kurser för utresande studenter		30	10	10		10,00			18,3		183
							10,00					183
SUMMA TOTALT							377,04	77%	288,78			12 226
JMF 2019							370,92	76%	283,43			12 021

Resurstilldelningsbeslut 2020 - Statsvetenskap

GRUNDUTBILDNING (Vhet 11)	Budget 2020 Tkr	Jmf 2019 Tkr
<i>Utbildningsuppdrag 2020</i>	9 231	9 236
<i>Programgemensam resurs:</i>		
- IKK (neds programsamordnare 10%)	86	84
- IKK (adm resurs, mötesomkostnader mm)	239	235
- IKK (förstärkning t1; MSB)	112	110
- Praktiktillägg (Krishantering...)	102	109
- Polkandprogrammet (neds programsamordnare 10%)	86	84
- Polkandprogrammet (adm resurs, mötesomkostnader mm)	239	235
- Socionomprogrammet (avgår adm resurs till Soc arbete)	-78	-78
<i>Anslag (täckningsbidrag fasta belopp U/F-gem)</i>		
- UGEM (Fast belopp 2020 = 5 232 tkr, Medfinansiering 0 tkr)	2 663	2 312
- FGEM (Fast belopp 2020 = 1 205 tkr)	614	575
<i>Anslag till lokaler (inkl. lokalvård)</i>		
- Lokalanslag (inst.yta mm)	1 256	1 103
- Anslag för bokade undervisningslokaler		
<i>Övrigt:</i>		
- Prel. extra HST-ersättning (IN & UT-resande)	57	57
- Repatriering pref.		0
- Decpeng		9
SUMMA TOTALT GRUNDUTBILDNING (VHET 11)	14 607	14 071

FORSKNING/FORSKARUTBILDNING (Vhet 21)	Budget 2020 Tkr	Jmf 2019 Tkr
<i>Basanslag</i>		
- Professorsresurs	2 694	2 638
- Docentresurs	1 235	1 170
- Bas FoU	600	600
<i>Kvalitet/Prestation</i>		
- Dr Examina	747	750
- Externa medel	998	1 018
- Publicering	1 402	1 919
<i>Särskilda satsningar/beslut</i>		
- Sabbatical	250	0
- Repatriering pref.	0	0
<i>Täckningsbidrag</i>		
- UGEM (Fast belopp 2020 = 2 531 tkr; Medfinansiering 392 tkr)	1 093	1 253
- FGEM (Fast belopp 2020 = 585 tkr; Medfinansiering 90 tkr)	253	261
- Lokalanslag (inst.yta mm)	389	341
SUMMA TOTALT FORSKNING/FORSKARUTBILDNING (VHET 21)	9 660	9 950

SUMMA ANSLAG 2020	24 266	24 021
--------------------------	---------------	---------------

Bilaga 1 – Resursfördelning & utbildningsuppdrag

Utbildningsuppdrag 2020 - Statsvetenskap

				Fakultetens tilldelning / ram 2020									
Kurskod	Kursbeteckning	FK/ Prog	HP	Vt	Ht	Totalt		Prislappar					
				Reg	Reg	Hst	%	Hpr	Hst	Hpr	Tkr		
Program/ Kurser													
2SV013	Statsvetenskap A	FK+prog	30	30	15	22,50	80%	18,00	18,3	16,1		702	
		Polkand-t1	30		40	20,00	80%	16,00	18,3	16,1		624	
2SV014	Statsvetenskap B	FK+prog	30	10	15	12,50	80%	10,00	18,3	16,1		390	
		Polkand-t4	30		15	7,50	80%	6,00	18,3	16,1		234	
2SV015	Statsvetenskap C	FK+Prog	30	5		2,50	80%	2,00	18,3	16,1		78	
		Polkand-t6	30	15	10	12,50	80%	10,00	18,3	16,1		390	
2FO006	Freds- och konfliktstudier A	FK+Prog	30	25		12,50	80%	10,00	18,3	16,1		390	
2FO007	Freds- och konfliktstudier B	FK+Prog	30		10	5,00	80%	4,00	18,3	16,1		156	
2FO008	Freds- och konfliktstudier C	FK+Prog	30	15		7,50	80%	6,00	18,3	16,1		234	
2SV001	Ledarskap i offentlig förvaltning	FK+Prog	15		15	3,75	80%	3,00	18,3	16,1		117	
2SV037	Environmental Governance	FK-NML	7,5	1	1	0,25	80%	0,20	18,3	16,1		8	
2SV059	The EU, power and democracy	FK-NML	7,5	1	1	0,25	80%	0,20	18,3	16,1		8	
2SV026	Offentlig förvaltning och planering	SGSAP-t2	7,5	35		4,38	80%	3,50	19,1	21,0		157	
2EH024	Baskurs i samhällsvetenskaplig analys	SAM-t1	4		30	2,00	90%	1,80	18,3	16,1		66	
2SV032	Handledd studiepraktik	SGPOL	15	1	1	0,50	80%	0,40	18,3	16,1		16	
2SV007	Handledd studiepraktik	SGPOL	30	1	8	4,50	80%	3,60	18,3	16,1		140	
						118,13	80%	94,70				3 711	
IKK													
2FO028	Kriser och krishantering som empiriskt fenomen	IKK-t1	7,5		35	4,38	90%	3,94	18,3	16,1		144	
2FO029	Analytiska perspektiv på kriser och krishantering	IKK-t1	7,5		35	4,38	90%	3,94	18,3	16,1		144	
2FO030	Krishantering och offentlig förvaltning	IKK-t1	7,5		35	4,38	90%	3,94	18,3	16,1		144	
2FO031	Projektkurs: krishantering i praktiken	IKK-t1	7,5		35	4,38	90%	3,94	21,3	35,6		234	
2FO006	Freds- och konfliktstudier A	IKK-t2	30	35		17,50	80%	14,00	18,3	16,1		546	
2FO007	Freds- och konfliktstudier B	IKK-t5	30		35	17,50	80%	14,00	18,3	16,1		546	
						52,50	80%	43,75				1 757	
Socionom													
2FO032	Socialt arbete och samhällets organisering (7,5hp)	SYSOC T1-campus	6	90	90	18,00	95%	17,10	20,8	24,1		786	
2FO032	Socialt arbete och samhällets organisering (7,5hp)	SYSOC T1-distans	6	20	20	4,00	95%	3,80	20,8	24,1		175	
						22,00	80%	20,90				961	
Vårdadm													
2SV043	Vårdens administration och politik	VADM-t1	7,5		45	5,63	80%	4,50	18,3	16,1		176	
2EH043	Miljöpraktik, 15hp (med Ekhist)	VADM-t2	3,75	45		2,81	80%	2,25	21,1	25,2		116	
2ST045	Hälsans geografi, 7,5hp (med Ekhist)	VADM-t3	3,75	45		2,81	80%	2,25	21,1	25,2		116	
2SV046	VFU, 15 hp (med Ekhist)	VADM-t4	7,5	40		5,00	80%	4,00	25,4	38,9		282	
2SV066	Teori, metod och fördjupningsarbete	VADM-t4	15	20		5,00	80%	4,00	18,3	16,1		156	
2SV060	Vårdadministration C	VADM-t6	30	5		2,50	80%	2,00	18,3	16,1		78	
						23,75	80%	19,00				925	
Program/kurser - avancerad nivå													
2FO001	Krishanteringssystem i jämförande perspektiv	Fk+prog-t1	15		15	3,75	80%	3,00	18,3	16,1		117	
2FO002	Praktik	Prog-t2	15	10		2,50	80%	2,00	18,3	16,1		78	
2FO005	Magisteruppsats	Fk+prog-t2	15	0	0	0,00	80%	0,00	18,3	16,1		0	
2FO019	Praktik II	Prog-t2	15	10		2,50	80%	2,00	18,3	16,1		78	
2FO022	Masteruppsats i freds- och konfliktstudier	Fk+prog-t4	15	2	1	0,75	80%	0,60	18,3	16,1		23	
2FO024	Masteruppsats i freds- och konfliktstudier	Fk+prog-t4	30	9	3	6,00	80%	4,80	18,3	16,1		187	
2FO025	Magisteruppsats i freds- och konfliktstudier	Fk+prog-t2	30	9	3	6,00	80%	4,80	18,3	16,1		187	
2FO026	Peace and Peacebuilding	Fk+prog-t3	15		10	2,50	80%	2,00	18,3	16,1		78	
2SV027	Magisteruppsats i statsvetenskap	Fk+prog-t2	15	9	3	3,00	80%	2,40	18,3	16,1		94	
2SV031	Global and Regional Governance	Fk+prog-t3	15		15	3,75	80%	3,00	18,3	16,1		117	
2SV034	Masteruppsats i statsvetenskap	Fk+prog-t4	30	9	3	6,00	80%	4,80	18,3	16,1		187	
2SV036	Statsvetenskapliga analysinriktningar	Fk+prog-t1	15		15	3,75	80%	3,00	18,3	16,1		117	
2SV049	Masteruppsats i statsvetenskap	Fk+prog-t4	15	2	1	0,75	80%	0,60	18,3	16,1		23	
2SV050	Magisteruppsats i ledarskap och organisation		15	1		0,25	80%	0,20	18,3	16,1		8	
2SV053	Magisteruppsats i ledarskap och organisation		30	1		0,50	80%	0,40	18,3	16,1		16	
2SV058	Magisteruppsats i ledarskap och organisation		15	1		0,25	80%	0,20	18,3	16,1		8	
2SV061	Samverkan inom miljö- och naturresursförvaltning i Arktis	Fk+prog-t2	15	15		3,75	80%	3,00	18,3	16,1		117	
2SV062	Sverige i EU - Akademiska perspektiv och omvärldsbevakning	Fk+prog-t2	15	15		3,75	80%	3,00	18,3	16,1		117	
2SV065	Praktikkurs i statsvetenskap 1	Prog-t3	15		9	2,25	80%	1,80	18,3	16,1		70	
2SV067	Praktikkurs i statsvetenskap 2	Prog-t3	15		9	2,25	80%	1,80	18,3	16,1		70	
						54,25	80%	43,40				1 694	
YYYYY	Kurser för utresande studenter		30	10	10	10,00			18,3	16,1		183	
						10,00						183	
SUMMA TOTALT						280,63	79%	221,75				9 231	
JMF 2019						276,63	80%	220,20				9 236	

Resurstilldelningsbeslut 2020 - Tillämpad utbildningsvetenskap

GRUNDUTBILDNING (Vhet 11)	Budget 2020 Tkr	Jmf 2019 Tkr
<i>Utbildningsuppdrag 2020</i>	4 805	4 805
<i>Anslag (täckningsbidrag fasta belopp U/F-gem)</i>		
- UGEM (Fast belopp 2020 = 7 366 tkr, Medfinansiering 69 tkr)	7 055	6 460
- FGEM (Fast belopp 2020 = 1 697 tkr)	1 625	1 606
<i>Anslag till lokaler (inkl. lokalvård)</i>		
- Lokalanslag (inst.yta mm)	5 098	4 937
- Anslag för bokade undervisningslokaler		
<i>Övrigt:</i>		
- Prel. extra HST-ersättning (IN & UT-resande)	6	3
- Repatriering prefekt	470	235
SUMMA TOTALT GRUNDUTBILDNING (VHET 11)	19 060	18 046
FORSKNING/FORSKARUTBILDNING (Vhet 21)	Budget 2020 Tkr	Jmf 2019 Tkr
<i>Basanslag</i>		
- Professorsresurs	2 375	1 425
- Docentresurs	1 045	938
- Bas FoU	1 200	1 200
<i>Kvalitet/Prestation</i>		
- Dr Examina	1 544	1 250
- Externa medel	777	824
- Publicering	1 808	1 876
<i>Särskilda satsningar/beslut</i>		
- Sabbatical	0	0
- Repatriering pref.	470	235
<i>Täckningsbidrag</i>		
- UGEM (Fast belopp 2020 = 8 210 tkr; Medfinansiering 40 tkr)	2 795	2 712
- FGEM (Fast belopp 2020 = 1 897 tkr; Medfinansiering 9 tkr)	646	564
- Lokalanslag (inst.yta mm)	213	206
SUMMA TOTALT FORSKNING/FORSKARUTBILDNING (VHET 21)	12 872	11 230
SUMMA ANSLAG 2020	31 932	29 276

Bilaga 1 – Resursfördelning & utbildningsuppdrag

Utbildningsuppdrag 2020 - Tillämpad utbildningsvetenskap

				Fakultetens tilldelning/ram 2020								
Kurskod	Kursbeteckning	HP	Vt Reg	Ht Reg	Totalt Hst	%	Hpr	Prislappar			Tkr	
								Hst	Hpr	Tkr		
Program/kurser												
2BE016	Bedömning och betyg i teori och praktik	FK-ITD	7,5		40	5,00	60%	3,00	18,3	16,1	140	
2IT003	Unga, sex och internet	FK-ITD	7,5	50	50	12,50	50%	6,25	21,3	35,6	489	
2IT004	Datorspel och lärande I	FK-ITD	7,5	40	40	10,00	30%	3,00	21,3	35,6	320	
2IT006	Digitala bilder	FK-ITD	7,5	50	50	12,50	30%	3,75	21,3	35,6	400	
2IT013	Tillämpad IT i skolan	FK-ITD	7,5	30	30	7,50	55%	4,13	21,3	35,6	307	
2IT021	Pedagogisk dokumentation med IT-stöd: text, bild och ljud	FK-ITD	7,5		30	3,75	50%	1,88	21,3	35,6	147	
2IT026	Digitalt berättande och kreativt lärande	FK-ITD	7,5	30	30	7,50	45%	3,38	21,3	35,6	280	
2IT029	Digital kompetens och lärande I	FK-ITD	7,5	50	50	12,50	40%	5,00	21,3	35,6	445	
2IT029	Digital competence and learning I	Campus	7,5		20	2,50	40%	1,00	21,3	35,6	89	
2IT030	Digital kompetens och lärande II	FK-ITD	7,5		20	2,50	40%	1,00	21,3	35,6	89	
2IT030	Digital competence and learning II	Campus	7,5		10	1,25	40%	0,50	21,3	35,6	44	
2IT033	Programmering i förskola och grundskolans tidigare år	FK-ITD	7,5	40	50	11,25	60%	6,75	18,3	16,1	315	
2LÅ001	Små barns samspel och utveckling	FK-ITD	7,5	30	30	7,50	60%	4,50	18,3	16,1	210	
2LÅ002	Små barns tal- och språkutveckling	FK-ITD	7,5	30	30	7,50	60%	4,50	18,3	16,1	210	
2PE150	Gruppvägledning	FK-avanc	7,5	50		6,25	60%	3,75	18,3	16,1	175	
2PE153	Barn, unga och sociala medier	FK-avanc	7,5	30		3,75	40%	1,50	18,3	16,1	93	
2PExxx	Barn, unga och sociala medier, introduktion	FK-ITD	7,5	40	40	10,00	60%	6,00	18,3	16,1	280	
2SP002	Konflikthantering i skolan	FK-ITD	7,5	30	50	10,00	60%	6,00	23,3	31,6	423	
2SP009	Spedalpedagogik och socioemotionella svårigheter	FK-ITD	15		50	12,50	60%	7,50	18,3	16,1	350	
SUMMA TOTALT						146,25	50%	73,38			4 805	
Jmf Budget 2020						143,75	49%	71,13			4 805	

Resurstilldelningsbeslut 2020 - Cerum

FORSKNING/FORSKARUTBILDNING (Vhet 21)	Budget 2020 Tkr	Jmf 2019 Tkr
Basanslag enheter	1 587	1 557
<i>Särskilda satsningar/beslut</i> - Repatriering pref.	306	612
<i>Täckningsbidrag</i> - UGEM (Fast belopp 2020 = 590 tkr; Medfinansiering 143 tkr)	226	241
- FGEM (Fast belopp 2020 = 136 tkr; Medfinansiering 33 tkr)	52	50
- Lokalanslag (inst.yta mm)	198	192
SUMMA ANSLAG 2020	2 369	2 652

Resurstilldelningsbeslut 2020 - CEDAR

GRUNDUTBILDNING (Vhet 11)	Budget 2020 Tkr	Jmf 2019 Tkr
<i>Utbildningsuppdrag 2020</i>	0	0
<i>Anslag (täckningsbidrag fasta belopp U/F-gem)</i>		
- UGEM		
- FGEM		
<i>Anslag till lokaler (inkl. lokalvård)</i>		
- Lokalanslag (inst.yta mm)	0	0
- Anslag för bokade undervisningslokaler		
<i>Övrigt:</i>		
-		
SUMMA TOTALT GRUNDUTBILDNING (VHET 11)	0	0

FORSKNING/FORSKARUTBILDNING (Vhet 21)	Budget 2020 Tkr	Jmf 2019 Tkr
<i>Basanslag</i>		
- Professorsresurs	475	225
- Docentresurs	0	0
- Bas FoU	0	0
- Basanslag enheter	23 221	22 786
<i>Kvalitet/Prestation</i>		
- Dr Examina	0	0
- Externa medel	0	0
- Publicering	0	0
<i>Särskilda satsningar/beslut</i>		
-	0	0
<i>Täckningsbidrag</i>		
- UGEM (Fast belopp 2020 = 5 299 tkr; Medfinansiering 2 738 tkr)	2 940	3 875
- FGEM (Fast belopp 2020 = 1 224 tkr; Medfinansiering 639 tkr)	686	806
- Lokalanslag (inst.yta mm)	5 181	5 046
SUMMA TOTALT FORSKNING/FORSKARUTBILDNING (VHET 21)	32 503	32 738

SUMMA ANSLAG 2020	32 503	32 738
--------------------------	---------------	---------------

Resurstilldelningsbeslut 2020 - Enheten för polisutbildning

GRUNDUTBILDNING (Vhet 11)	Budget 2020 Tkr	Jmf 2019 Tkr
<i>Utbildningsuppdrag 2020</i>	702	663
<i>Anslag (täckningsbidrag fasta belopp U/F-gem)</i>		
- UGEM (Fast belopp 2020 = 4 647 tkr)	0	0
- FGEM (Fast belopp 2020 = 1 070 tkr)	0	0
<i>Anslag till lokaler (inkl. lokalvård)</i>		
- Lokalanslag (inst.yta mm)	49	49
- Anslag för bokade undervisningslokaler		
<i>Övrigt:</i>		
- Repatriering pref.	182	
SUMMA TOTALT GRUNDUTBILDNING (VHET 11)	933	712

FORSKNING/FORSKARUTBILDNING (Vhet 21)	Budget 2020 Tkr	Jmf 2019 Tkr
<i>Basanslag</i>		
- Professorsresurs	950	900
- Docentresurs		
- Bas FoU		
<i>Kvalitet/Prestation</i>		
- Dr Examina		
- Externa medel		
- Publicering		
<i>Särskilda satsningar/beslut</i>		
- Sabbatical		
- Repatriering pref.	182	
<i>Täckningsbidrag</i>		
- UGEM (Fast belopp 2020 = 742 tkr; Medfinansiering 34 tkr)	86	87
- FGEM (Fast belopp 2020 = 171 tkr; Medfinansiering 8 tkr)	20	18
- Lokalanslag (inst.yta mm)	30	30
SUMMA TOTALT FORSKNING/FORSKARUTBILDNING (VHET 21)	1 268	1 035

SUMMA ANSLAG 2020	2 201	1 747
--------------------------	--------------	--------------

Utbildningsuppdrag 2020 - Enheten för polisutbildning

Kurskod	Kursbeteckning	HP	Fakultetens tilldelning/ram 2020								
			Vt Reg	Ht Reg	Totalt Hst	%	Hpr	Prislappar Hst Hpr		Tkr	
2UP003	Polisiärt arbete i socialt utsatta områden	Halvfart	7,5	25	3,13	80%	2,50	18,3	16,1	98	
2UP004	Vetenskaplig metod i polisiärt arbete	Halvfart	7,5	25	3,13	80%	2,50	18,3	16,1	98	
2UP005	Examensarbete för kandidatexamen i polisiärt arbete	Halvfart	15	15	3,75	80%	3,00	18,3	16,1	117	
2UP000	Polisiärt arbete i praktiken		30	25	12,50	80%	10,00	18,3	16,1	390	
SUMMA TOTALT					22,50	80%	18,00			702	
JMF 2019					21,25	80%	17,00			663	

Resurstilldelningsbeslut 2020 - UCGS

GRUNDUTBILDNING (Vhet 11)	Budget 2020 Tkr	Jmf 2019 Tkr
<i>Utbildningsuppdrag 2020</i>	1 484	1 575
<i>Anslag (täckningsbidrag fasta belopp U/F-gem)</i>		
- UGEM (Fast belopp 2020 = 512 tkr)	489	337
- FGEM (Fast belopp 2020 = 118 tkr)	113	84
<i>Anslag till lokaler (inkl. lokalvård)</i>		
- Lokalanslag (inst.yta mm)	134	128
- Anslag för bokade undervisningslokaler		
<i>Övrigt:</i>		
- Prel. extra HST-ersättning (IN & UT-resande)	9	9
SUMMA TOTALT GRUNDUTBILDNING (VHET 11)	2 230	2 133
FORSKNING/FORSKARUTBILDNING (Vhet 21)	Budget 2020 Tkr	Jmf 2019 Tkr
<i>Basanslag</i>		
- Professorsresurs	475	550
- Docentresurs	380	297
- Bas FoU		
- Basanslag enheter	13 592	13 337
<i>Kvalitet/Prestation</i>		
- Dr Examina		
- Externa medel		
- Publicering		
<i>Särskilda satsningar/beslut</i>		
-		
<i>Täckningsbidrag</i>		
- UGEM (Fast belopp 2020 = 2 746 tkr; Medfinansiering 275 tkr)	2 129	1 889
- FGEM (Fast belopp 2020 = 634 tkr; Medfinansiering 64 tkr)	492	393
- Lokalanslag (inst.yta mm)	1 189	1 139
SUMMA TOTALT FORSKNING/FORSKARUTBILDNING (VHET 21)	18 256	17 605
SUMMA ANSLAG 2020	20 486	19 738

Bilaga 1 – Resursfördelning & utbildningsuppdrag

Utbildningsuppdrag 2020 - UC GS

Kurskod				Kursbeteckning				HP				Fakultetens tilldelning / ram 2020						
												Vt Reg	Ht Reg	Totalt Hst	%	Hpr	Prislappar Hst	Hpr
Program/kurser																		
2KC000	Genusvetenskap: Makt och kön A			FK-NML	30		24	12,00	75%	9,00	18,3	16,1	365					
2KC001	Genusvetenskap: Makt och kön B			FK-NML	30	8		4,00	75%	3,00	18,3	16,1	122					
2KC002	Genusvetenskap: Makt och kön C			FK-NML	30		4	2,00	75%	1,50	18,3	16,1	61					
2JU193	Beköat våld			FK+Mas/Mag	7,5		40	5,00	75%	3,75	18,3	16,1	152					
2JU220	Verksamhetsanknutna studier			FK+Mas/Mag	15		2	0,50	75%	0,38	18,3	16,1	15					
2KC003	Feministisk vetenskapskritik o vetenskapliga metoder			FK+Mas/Mag	15		4	1,00	60%	0,60	18,3	16,1	28					
2KC006+2KC024	Genus, kön, kropp: teorier och debatt			FK+Mas/Mag	15		15	3,75	60%	2,25	18,3	16,1	105					
2KC008	Masteruppsats i genusvetenskap			FK+Mas/Mag	30	2		1,00	60%	0,60	18,3	16,1	28					
2KC009	Critical Studies on Nordic Gender Equalities			FK+Mas/Mag	15	10		2,50	60%	1,50	18,3	16,1	70					
2KC012	Genusvetenskap: Etik, kön och kunskap			FK+Mas/Mag	7,5	8		1,00	60%	0,60	18,3	16,1	28					
2KC013	Genusvetenskap: Feministiska kulturstudier			FK+Mas/Mag	7,5	8		1,00	60%	0,60	18,3	16,1	28					
2KC020	Masteruppsats i genusvetenskap			FK+Mas/Mag	30	5		2,50	60%	1,50	18,3	16,1	70					
2KC022	Critical Perspectives on Nordic Gender Equalities			FK+Mas/Mag	15	15		3,75	60%	2,25	18,3	16,1	105					
2KC023	Genusvetenskap: Feministisk teori och intersektionell analys			FK+Mas/Mag	15		14	3,50	60%	2,10	18,3	16,1	98					
2KCxxx	Feminist Theory				7,5		30	3,75	60%	2,25	18,3	16,1	105					
2KCxxx	Gender and Work				7,5		30	3,75	60%	2,25	18,3	16,1	105					
SUMMA TOTALT													51,00	67%	34,13		1 484	
JMF 2019													54,50	66%	35,81		1 575	

Beteendevetenskapliga programmet med inriktning mot IT-miljöer, 180hp

Kurskod	Kurs	Medv.	HP	Planeringstal		
				VT	HT	Antal Hst
2IN115	T1 - Informationssystem	Informatik	15		35	8,75
2ÖA009	T1 - Beteendevetenskap: Socialpsykologi	Psykologi	7,5		35	4,38
2PE108	T1 - Beteendevetenskap: Pedagogik	Pedagogik	7,5		35	4,38
2SO143	T2 - Beteendevetenskapliga grunder: Sociologi med inr mot IT-miljöer	Sociologi	7,5	35		4,38
2SO147	T2 - Exkludering och diskriminering (7,5hp)	Sociologi	5	35		2,92
2SO147	T2 - Exkludering och diskriminering (7,5hp)	Pedagogik	2,5	35		1,46
2SO135	T2 - Beteendevetenskaplig metod (15hp)	Sociologi	7,5	35		4,38
2SO135	T2 - Beteendevetenskaplig metod (15hp)	Pedagogik	7,5	35		4,38
2PE140	T3 - Pedagogik och IKT på arbetsplatsen I	Pedagogik	7,5		35	4,38
2PE141	T3 - Pedagogik och IKT på arbetsplatsen II	Pedagogik	7,5		35	4,38
2IN117	T3 - Verksamhetsutveckling i digitala organisationer	Informatik	15		35	8,75
2IN121	T4 - IT-miljöer och digitala tjänster	Informatik	15	35		8,75
2IN126	T4 - Projektledning och arbete i IT-projekt	Informatik	15	35		8,75
2PE152	T5 - Metoder och praktiker för förståelse av komplexa IT-miljöer	Pedagogik	10		30	5,00
2PE152	T5 - Metoder och praktiker för förståelse av komplexa IT-miljöer	Psykologi	10		30	5,00
2PE152	T5 - Metoder och praktiker för förståelse av komplexa IT-miljöer	Sociologi	10		30	5,00
2PE121	T6 - Kandidatkurs i pedagogik - BIT	Pedagogik	30	5		2,50
2PS066	T6 - Kandidatkurs i psykologi - BIT	Psykologi	30	1		0,50
2IN122	T6 - Fördjupningskurs i informatik inr mot BIT	Informatik	30	20		10,00
2SO067	T6 - Sociologi A	Sociologi	15	5		1,25
			180			99,25

Programkod: SGBET

Värdinstitution: Informatik

Antal nybörjarplatser: 35

Biblioteks- och informationsvetenskap (kandidat+magister)

Kurskod	Kurs	Medv.	HP	Planeringstal		
				VT	HT	Antal Hst
2BV015	T1 - Informationsförmedlingens vetenskapliga och sociala sammanhang	Sociologi	30		30	15,00
2BV003	T2 - Informationssystem	Sociologi	30	25		12,50
2BV007	T3 - Utvärdering av informationstjänster	Sociologi	30		25	12,50
	<i>Magister</i>					
2BV026	Informationsvetenskaplig fördjupning	Sociologi	22,5	9		3,38
2BV025	Organisation, ledarskap och projektledning	Sociologi	7,5		10	1,25
2BV026	Informationsvetenskaplig fördjupning	Sociologi	22,5		10	3,75
						48,38

Programkod: SGBIB

Värdinstitution: Sociologi

Antal nybörjarplatser: 30

Civilekonomprogrammet, 240 hp

Kurskod	Kurs	Medv.	HP	Planeringstal		
				VT	HT	Antal Hst
2FE010	Basblock t1-t3 T1 - Företagsekonomi A53	Fek	30		120	60,00
2ST005	T2 - Statistik A1	Statistik	15	120		30,00
2JU122	T2 - Handelsrättslig översiktscurs	Juridik	15	120		30,00
2NE060	T3 - Nationalekonomi A100	Nek	30		120	60,00
	Ämnesfördjupning T4-T8: T4 - Fördjupning Fek B/Nek B	Fek/Nek	30	110		55,00
	T5 - Valbara kurser		30		110	55,00
	T6 - Valbara kurser/Fek C/Nek C		30	105		52,50
	T7 - Fördjupning Fek/Nek		30		100	50,00
	T8 - Fördjupning Fek/Nek		30	100		50,00
Summa			240			442,50

Programkod: SYCEK

Värdinstitution: Handelshögskolan

Antal nybörjarplatser: 120

Civilekonomprogrammet med inriktning mot handel & logistik. 240hp

Kurskod	Kurs	Medv	HP	Planeringstal		
				VT	HT	Antal Hst
2FE214	T1 - Företagsekonomi A HLP	Fek	30		30	15,00
2FE104	T2 - Företagsekonomi B71	Fek	30	30		15,00
2ST005	T3 - Statistik A1	Statistik	15		30	7,50
2RV002	T3 - Juridisk översiktscurs	Juridik	15		30	7,50
2NE037	T4 - Nationalekonomi A10	Nek	15	30		7,50
2FE189	T4 - Logistik och Supply Chain Management	Fek	7,5	30		3,75
2ST034	T4 - Statistik med inr mot logistik	Statistik	7,5	30		3,75
2KG050	T5 - Ekonomisk geografi med inr mot handel...	Kulgeo	7,5		30	3,75
2FE217	T5 - Inköp och försäljning C	Fek	23		30	11,25
2FE189	T6 - Logistik och Supply Chain Management	Fek	7,5	30		3,75
	T6 - Valfri kurser		23	30		11,25
	T7 - Unika kurser inom företagsekonomi		30		30	15,00
2FE400	T8 - Examensarbete i företagsekonomi	Fek	30	30		15,00
	Utresande utbytesstudenter		30			
			240			120,00

Programkod: SYHAL

Värdinstitution: Handelshögskolan

Antal nybörjarplatser: 30

Civilekonomprogrammet med internationell inriktning, 240hp

Kurskod	Kurs	Medv.	HP	Planeringstal		Antal Hst
				VT	HT	
2FE212	T1 - Internationell företagsekonomi A IBP	Fek	30		60	30,00
2ST027	T2 - Statistik för internationella ekonomer	Statistik	15	60		15,00
2EH012	T2 - Internationell ekonomisk historia (nivå 1)	Ekhist	15	60		15,00
2NE061	T3 - Nationalekonomi A101	Nek	30		60	30,00
2FE095	T4 - Företagsekonomi med internationell inriktning B	Fek	30	45		22,50
	T5 - Företagsekonomi C	Fek	15		40	10,00
	T5 - Valfria kurser		15		40	10,00
2JU047	T6 - Basic Course in Law	Juridik	15	15		3,75
	T6 - Valfria kurser		15	15		3,75
	T7 - Unika kurser inom företagsekonomi	Fek	30		30	15,00
2FE151	T8 - Examensarbete i företagsekonomi	Fek	30	30		15,00
	UT-resande utbytesstudenter		30			
			240			170,00

Programkod: SYINT

Värdinstitution: Handelshögskolan

Antal nybörjarplatser: 60

Civilekonomprogrammet inr mot Service Management, 240hp

Kurskod	Kurs	Medv.	HP	Planeringstal		Antal Hst
				VT	HT	
2FE213	T1 - Företagsekonomi A SM	Fek	30		40	20,00
2FE105	T2 - Företagsekonomi B72	Fek	30	50		25,00
2ST005	T3 - Statistik A1	Statistik	15		45	11,25
2SO096	T3 - Beteendevetenskap	Soc/Psy	15		45	11,25
2NE060	T4 - Nationalekonomi A100	Nek	30	40		20,00
5ID179	T5 - Tjänstedesign	Designhsk	15		40	10,00
2JU043	T5 - Juridisk översiktscurs	Juridik	15		40	10,00
	T6 - Valfri kurs		15	40		10,00
2FE202	T6 - Service Marketing and Marketing Ethics	Fek	15	40		10,00
	T7 - Unika kurser inom företagsekonomi	Fek	30		30	15,00
2FE151	T8 - Examensarbete i företagsekonomi	Fek	30	30		15,00
	UT-resande utbytesstudenter		30			
			240			157,50

Programkod: SY SMA

Värdinstitution: Handelshögskolan

Antal nybörjarplatser: 40

Dietistprogrammet, 180hp

Kurskod	Kurs	Medv.	HP	Planeringstal		
				VT	HT	Antal Hst
2KN001	T1 - Kostvetenskap A		30	30		15,00
2KN008	T2 - Kostvetenskap B		30		30	15,00
2KN065	T3 - Kostvetenskap C		15	30		7,50
2KN022	T3 - Fysiologi för dietetik		15	30		7,50
2KN003	T4 - Dietetik A		30		30	15,00
2KN026	T5 - Dietetik B		30	30		15,00
2KN016	T6 - Examensarbete inom Dietistprogrammet		15		30	7,50
2KN017	T6 - Klinisk utbildning i Dietistprogrammet		15		30	7,50
	UT-resande utbytesstudenter		30			
			180			90,00

Programkod: SYDIE

Värdinstitution: Kost- och måltidsvetenskap

Antal nybörjarplatser: 30

Programmet för Digital medieproduktion, 180hp

Kurskod	Kurs	Medv. Inst	HP	Planeringstal		
				VT	HT	Antal Hst
2IN104	T1 - Digital medieproduktion 1	Informatik	30		35	17,50
2IN105	T2 - Digital medieproduktion 2	Informatik	30	35		17,50
2IN106	T3 - Digital redigering och postproduktion	Informatik	30		35	17,50
2IN101	T4 - Kreativ medieproduktion 1	Informatik	30	35		17,50
	T5 - Valbara/valfria kurser		30		30	15,00
2IN107	T6 - Kreativ mediaproduktion 2	Informatik	30	30		15,00
	UT-resande utbytesstudenter		30			
			180			100,00

Programkod: SGDIG

Värdinstitution: Informatik

Antal nybörjarplatser: 35

Gastronomiprogrammet, 180hp

Kurskod	Termin / kurs	Medv.	HP	Planeringstal		Antal Hst
				VT	HT	
2MR051	T1 - Måltids- och restaurangvetenskap 1	Kost- o Måltidsv	15		30	7,50
2MR056	T1 - Måltidskultur och samhället	Kost- o Måltidsv	15		30	7,50
2MR052	T2 - Måltids- och restaurangvetenskap 2	Kost- o Måltidsv	15	30		7,50
2MR053	T2 - Måltids- och restaurangvetenskap 3	Kost- o Måltidsv	15	30		7,50
2FE027	T3 - Entreprenörskap och företaget i samhället A	Fek	15		30	7,50
2MR042	T3 - Revenue Management	Kost- o Måltidsv	7,5		30	3,75
2FE204	T3 - Ledarskap	Fek	7,5		30	3,75
	<i>inr kreativ matlagning</i>					
2MR054	T4 - Måltids- och restaurangvetenskap 4	Kost- o Måltidsv	15	15		3,75
2MR046	T4 - Vinkunskap och matlagning	Kost- o Måltidsv	15	15		3,75
2MR058	T5 - Kreativ matlagning	Kost- o Måltidsv	15		17	4,25
2MR060	T5 - VFU	Kost- o Måltidsv	15		17	4,25
2MR025	T6 - Restaurangdrift i kök	Kost- o Måltidsv	15	12		3,00
2MR000	T6 - Examensarbete	Kost- o Måltidsv	15	12		3,00
	<i>inr värdskap</i>					
2MR055	T4 - Måltids- och restaurangvetenskap 4	Kost- o Måltidsv	15	4		1,00
2MR057	T4 - Vinkunskap och sommellerie	Kost- o Måltidsv	15	4		1,00
2MR059	T5 - Gastronomi och värdskap	Kost- o Måltidsv	15		5	1,25
2MR060	T5 - VFU	Kost- o Måltidsv	15		5	1,25
2MR026	T6 - Restaurangdrift i matsal	Kost- o Måltidsv	15	5		1,25
2MR000	T6 - Examensarbete	Kost- o Måltidsv	15	5		1,25
			180			74,00

Programkod: SGKMV

Värdinstitution: Kost- och måltidsvetenskap

Antal nybörjarplatser: 30

Idrottsvetenskapliga programmet med inr. mot strategiskt ledarskap och utveckling, 180hp

Kurskod	Kurs	Medv.	HP	Planeringstal		Antal Hst
				VT	HT	
<i>Termin 1</i>						
2IP026	Idrottspedagogiska perspektiv på utmaningar inom idrottens område	Pedagogik	30 7,5		30	3,75
2IP027	Idrott, fostran och socialisation	Pedagogik	7,5		30	3,75
3ID048	Idrott för alla ur ett idrottsmedicinskt perspektiv	Idrottsmedicin	5		30	2,50
2KN062	Idrott för alla ur ett kostvetenskapligt perspektiv	Kost-/Måltidsv.	5		30	2,50
2PS170	Idrott för alla ur ett idrottspsykologiskt perspektiv	Psykologi	5		30	2,50
<i>Termin 2</i>						
2IP028	Strategisk styrning, organisering och ledning inom idrottens område (22,5hp)	Pedagogik	20	30		10,00
2IP028	Strategisk styrning, organisering och ledning inom idrottens område (22,5hp)	Psykologi	2,5	30		1,25
2IP029	Idrottspedagogisk forskning I	Pedagogik	7,5	30		3,75
<i>Termin 3</i>						
2JU046	Idrottsjuridik		15		25	6,25
2FE021	Företagsekonomi A61		15		25	6,25
<i>Termin 4</i>						
2FE225	Marknadsföring		7,5	25		3,13
2IP030	Strategiskt utvecklings- och förändringsarbete inom idrottens område		22,5	25		9,38
<i>Termin 5</i>						
	Valbara/Valfria kurser		30		25	12,50
<i>Termin 6 (Vt20)</i>						
2IP025	Examensarbete i idrottspedagogik med praktik		10	25		4,17
2IP024	Examensarbete i idrottspedagogik		15	2		0,50
2IP034	Idrottspedagogik, kompetens och arbetsmarknad		5	23		1,92
			180			74,08

Programkod: SGILU

Värdinstitution: Pedagogik

Antal nybörjarplatser: 30

Internationell kris- och konflikthantering, 180hp

Kurskod	Kurs	Medv.	HP	Planeringstal		Antal Hst
				Vt	Ht	
2F0028	T1 - Kriser och krishantering som empiriskt fenomen	Statsvet	7,5		35	4,38
2F0029	T1 - Analytiska perspektiv på kriser och hantering	Statsvet	7,5		35	4,38
2F0030	T1 - Krishantering och offentlig förvaltning	Statsvet	7,5		35	4,38
2F0031	T1 - Projektkurs: krishantering i praktiken	Statsvet	7,5		35	4,38
2F0006	T2 - Freds- och konfliktstudier A	Statsvet	30	35		17,50
<i>T3 - Geovetenskap med inriktning mot naturkatastrofer</i>						
2EH050	T3 - Ekonomiska kriser i historisk belysning	EMG	7,5		35	4,38
2KG128	T3 - Ekonomiska kriser i historisk belysning	Ekhist	7,5		35	4,38
	T3 - Kriskommunikation	Humfak	7,5		35	4,38
	T3 - Samhällsplanering under osäkra villkor	Kulgeo	7,5		35	4,38
	T4 - Katastrofmedicin		30	35		17,50
2F0007	T5 - Freds- och konfliktstudier B	Statsvet	30		35	17,50
	T6 - Freds- och konfliktstudier C (Vt21)	Statsvet	30			0,00
			180			87,50

Progkod: SGIKK

Värdinstitution: Statsvetenskap

Antal nybörjarplatser: 35

Juristprogrammet, 270hp

Kurskod	Kurs	Medv.	HP	Planeringstal		Antal Hst
				VT	HT	
2JU164	T1:1 - Introduktion till juridiken och civilrätt	Juridik	15		110	27,50
2JU165	T1:2 - Konstitutionell rätt och EU-rätt	Juridik	15		110	27,50
2JU166	T2 - Civilrätt	Juridik	30	110		55,00
2JU172	T3 - Civilrätt	Juridik	30		110	55,00
2JU173	T4 - Förvaltningsrätt, skatterätt och miljö rätt	Juridik	30	100		50,00
2JU189	T5 - Straff och processrätt	Juridik	30		100	50,00
2JU190	T6 - Internationell rätt	Juridik	15	95		23,75
2JU191	T6 - Rättens historia, teori och metod	Juridik	15	95		23,75
	T7 - Valbara kurser	Juridik	30		95	47,50
	T8 - Valbara kurser	Juridik	30	95		47,50
2JU051	T9 - Examensarbete	Juridik	30		100	50,00
	Utresande utbytesstudenter	Juridik	30	0		0,00
			270			457,50

Programkod: SYJUR

Värdinstitution: Juridik

Antal nybörjarplatser: 110

Kognitionsvetenskapliga programmet, 180hp

Kurskod	Kurs	Medv	HP	Planeringstal		
				VT	HT	Antal Hst
2PS021	T1 - Perception	Psykologi	7,5		20	2,50
1KG005	T1 - Kunskap och minne	Humfak	7,5		20	2,50
5DV027	T1 - Resonerande och informationsbehandling	Teknnat	7,5		20	2,50
3BM011	T1 - Handling	Medfak	7,5		20	2,50
2K0015	T2 - Statistik och empirisk metod	Psykologi	7,5	20		2,50
1VE007	T2 - Vetenskapligt tänkande	Hum fak	7,5	20		2,50
1FL069	T2 - Logik och formella metoder	Hum fak	7,5	20		2,50
1LI004	T2 - Vetenskaplig kommunikation	Hum fak	7,5	20		2,50
3K0000	T3 - Kognitiv neurovetenskap I	Medfak	7,5		20	2,50
1KG006	T3 - Lingvistik för kognitionsvetenskap	Hum fak	7,5		20	2,50
	T3 - Grundläggande programmeringsteknik och gränssnitt	Teknnat	7,5		20	2,50
	T3 - Valbar kurs		7,5		20	2,50
2K0014	T5 - Projektarbete	Psykologi	7,5	15		1,88
2K0022	T4 - Kognitiv neuropsykologi	Psykologi	7,5	15		1,88
2K0017	T4 - Tillämpad kognitiv psykologi	Psykologi	7,5	15		1,88
5DA000	T4 - Applikationsprogrammering i Python	Teknnat	7,5	15		1,88
5DV060	T5 - Människa-dator-interaktion	Teknnat	7,5		15	1,88
5DV121	T5 - Artificiellt intelligens - grunderna	Teknnat	7,5		15	1,88
3K0001	T5 - Kognitiv neurovetenskap II	Medfak	7,5		15	1,88
	T5 - Valbar kurs		7,5		15	1,88
2K0005	T6 - Visuell kognition	Psykologi	7,5	15		1,88
5ID119	T6 - Kognitiv design	Teknnat	7,5	15		1,88
2K0016	T6 - Examensarbete i kognitionsvetenskap	Psykologi	15	15		3,75
			180			52,50

Programkod: SGKOG

Värdinstitution: Psykologi

Antal nybörjarplatser: 20

Kostvetarprogrammet , 180hp

Kursk	Kurs	Medv.	HP	Planeringstal		
				VT	HT	Antal Hst
2KN001	T1 - Kostvetenskap A		30		20	10,00
2KN008	T2 - Kostvetenskap B		30	6		3,00
2KN066	T3 - Måltidsservice och Dietetik		30		5	2,50
2FE211	T4 - Företagsekonomi A	Fek	30	5		2,50
2KN053	T5 - Hälsokommunikation, medier och kostundersökningsmetoder		7,5		8	1,00
	T5 - Måltidsorganisation och styrning		7,5		2	0,25
	T5 - Beteendevetenskap	Soc/Psy	15		5	1,25
2KN067	T6 - Uppsats i kostvetenskap C		15	6	5	2,75
	T6 - Verksamhetsförlagd utbildning		15	11		2,75
			180			26,00

Programkod: SGKOV

Värdinstitution: Kost- och måltidsvetenskap

Antal nybörjarplatser: 20

Personalvetarprogrammet, 180hp

Kurskod	Kurs	Medv.	HP	Planeringstal		Antal Hst
				VT	HT	
2ÖÄ001	T1 - HRM, organisation och arbetsliv	Ek historia	4,5		60	4,50
2ÖÄ001	T1 - HRM, organisation och arbetsliv	Pedagogik	6		60	6,00
2ÖÄ001	T1 - HRM, organisation och arbetsliv	Sociologi	4,5		60	4,50
2ÖÄ009	T1 - Beteendevetenskap: Socialpsykologi	Psykologi	7,5		60	7,50
	T1 - Beteendevetenskap: Pedagogik	Pedagogik	7,5		60	7,50
2ÖÄ014	T2 - Beteendevetenskapliga grunder: Sociologi	Sociologi	7,5	60		7,50
2ÖÄ013	T2 - Beteendevetenskapliga grunder: Genus	Sociologi	5	60		5,00
2ÖÄ013	T2 - Beteendevetenskapliga grunder: Genus	Pedagogik	2,5	60		2,50
2PE095	T2 - Arbetsrätt för personalvetare	Juridik	15	60		15,00
2ÖÄ008	T3 - Företagsekonomi	Företagsek	15		60	15,00
2PE102	T3 - Organisatoriskt ledarskapande	Pedagogik	7,5		60	7,50
2PE075	T3 - Organisationsförändring	Sociologi	7,5		60	7,50
2PE079	T4 - HRM - innehåll och metoder	Ped/Soc/Psy	30	55		27,50
2PE085	T5 - HRM i praktiken	Ped/Soc	7,5		55	6,88
2PE085	T5 - HRM i praktiken	Ped/Soc	7,5		55	6,88
2PE087	T5 - Strategisk HRM	Ped/Soc	7,5		55	6,88
2PE087	T5 - Strategisk HRM	Ped/Soc	7,5		55	6,88
2PE086	T6 - Samhällsvetenskaplig metod....	Pedagogik	7,5	55		6,88
2PE086	T6 - Samhällsvetenskaplig metod....	Sociologi	7,5	55		6,88
2PE088	T6 - Examensarbete i Sociologi	Sociologi	15	27		6,75
2PE089	T6 - Examensarbete i Pedagogik	Pedagogik	15	27		6,75
			180			172,25

Programkod: SGPER

Värdinstitution: Sociologi

Antal nybörjarplatser: 60

Politics kandidatprogrammet, 180hp

Kurskod	Kurs	Medv.	HP	Planeringstal		Antal Hst
				VT	HT	
	<i>Baskurser:</i>					
2SV013	T1 - Statsvetenskap A	Statsvet	30		40	20,00
2NE060	T2 - Nationalekonomi A100	Nationalek	30	40		20,00
2ST005	T3 - Statistik A1	Statistik	15		40	10,00
2JU033	T3 - JÖK	Juridik	15		40	10,00
	<i>Fördjupningsblock</i>					
	<i>Termin 4:</i> Statsvetenskap B Nationalekonomi B Statistik A 15hp/samt valfria kurser/praktik 15hp Freds- och konfliktstudier A		30	35		17,50
	<i>Termin 5:</i> Valfria kurser/praktik Statistik B Freds- och konfliktstudier B		30		35	17,50
	<i>Termin 6:</i> Statsvetenskap C Nationalekonomi C Statistik C Freds- och konfliktstudier C		30	30		15,00
	UT-resande utbytesstudenter		30			
			180			110,00

Programkod: SGPOL

Värdinstitution: Statsvetenskap

Antal nybörjarplatser: 40

Psykologprogrammet, 300hp

Kurskod	Kurs	Medv.	HP	Planeringstal			Summa Hst
				VT	HT		
2PS130	T1 - Introduktion till psykologi		7,5	45	25	8,75	
2PS132	T1 - Social- och gruppsykologi		7,5	45	25	8,75	
2PS134	T1 - Biologisk psykologi		7,5	45	25	8,75	
2PS136	T1 - Vetenskaplig metod		7,5	45	25	8,75	
2PS142	T2 - Kognitionspsykologi 1		7,5	25	43	8,50	
2PS143	T2 - Hälsopsykologi		7,5	25	43	8,50	
2PS144	T2 - Utvecklingspsykologi		7,5	25	43	8,50	
2PS145	T2 - Personlighetspsykologi		7,5	25	43	8,50	
2PS148	T3 - Samhälle och organisation PP		6,0	42	25	6,70	
2PS149	T3 - Barn och unga i ett kliniskt och pedagogiskt perspektiv		12,0	42	25	13,40	
2PS150	T3 - Professionell utveckling 1		6,0	42	25	6,70	
2JU180	T3 - Juridik för psykologprogrammet	Juridik	6,0	42	25	6,70	
2PS154	T4 - Samtalsmetodik		4,0	26	42	4,53	
2PS155	T4 - Konsultativ metodik och handledning		4,0	26	42	4,53	
2PS156	T4 - Kvalitativa ansatser i vetenskaplig metod		4,0	26	42	4,53	
2PS177	T4 - Gruppsykologi i teori och praktik		8,0	26	42	9,07	
2PS179	T4 - Familjebehandling i teori och praktik		4,0	26	42	4,53	
2PS158	T4 - Professionell utveckling 2		6,0	26	42	6,80	
2PS167	T5 - Utredningsmetodik		6,0	37	26	6,30	
2PS168	T5 - Grundläggande klinisk bedömning och behandling		18,0	37	26	18,90	
2PS169	T5 - Professionell utveckling 3		6,0	37	26	6,30	
2PS171	T6 - Integrativ kurs för psykologprogrammet		3,5	28	37	3,79	
2PS172	T6 - Behandlingsforskning och klinisk utv		4,0	28	37	4,33	
2PS173	T6 - Verksamhetsförlagd utbildning		22,5	28	37	24,38	
2PS187	T7 - Förändring och lärande i organisationer		8,0	36	28	8,53	
2PS189	T7 - Professionell utveckling 4		4,0	36	28	4,27	
2PS191	T7 - Fördjupad klinisk bedömning och behandling		18,0	36	28	19,20	
2PS220	T8 - Arbetstillivets psykologi		12,0	35	36	14,20	
2PS221	T8 - Kvantitativa ansatser i vetenskaplig metod		6,0	35	36	7,10	
2PS222	T8 - Tillämpad hälsopsykologi		6,0	35	36	7,10	
2PS223	T8 - Professionell utveckling 5		6,0	35	36	7,10	
2PS241	T9 - Kognitiv neuropsykologi		6,0	27	35	6,20	
2PS231	T9 - Examensarbete mom 1		6,0	27	35	6,20	
2PS228	T9 - HBTQ, sexualitet och kulturell psykologi		6,0	27	35	6,20	
2PS229	T9 - Individuell fördjupningskurs		6,0	27	35	6,20	
2PS237	T9 - Professionell utveckling 6		6,0	27	35	6,20	
2PS231	T10 - Examensarbete mom 2		24,0	25	27	20,80	
2PS238	T10 - Professionell utveckling 7		6,0	25	27	5,20	
						325,00	

Programkod: SYPSY

Värdinstitution: Psykologi

Antal nybörjarplatser: 43/23 (vt/ht)

Psykologprogrammet med idrottsinriktning, 300hp

Kurskod	Kurs	Medv.	HP	Planeringstal		Summa Hst
				VT	HT	
2PS114	T1 - Introduktion till psykologi	Psykologi	7,5		20	2,50
2PS115	T1 - Social- och grupp psykologi	Psykologi	7,5		20	2,50
2PS116	T1 - Biologisk psykologi	Psykologi	7,5		20	2,50
2PS117	T1 - Vetenskaplig metod	Psykologi	7,5		20	2,50
2PS138	T2 - Kognitionspsykologi 1	Psykologi	7,5	21		2,63
2PS139	T2 - Hälsopsykologi	Psykologi	7,5	21		2,63
2PS140	T2 - Utvecklingspsykologi	Psykologi	7,5	21		2,63
2PS141	T2 - Personlighetspsykologi	Psykologi	7,5	21		2,63
2PS152	T3 - Barn och unga i ett kliniskt och pedagogiskt perspektiv	Psykologi	6		21	2,10
2PS153	T3 - Professionell utveckling 1	Psykologi	6		21	2,10
2PS152	T3 - Utveckling i ett kliniskt och pedagogiskt perspektiv	Psykologi	12		21	4,20
2JU181	T3 - Juridik	Juridik	6		21	2,10
2PS159	T4 - Samtalsmetodik		4	19		1,27
2PS160	T4 - Konsultativ metodik och handledning		4	19		1,27
2PS178	T4 - Gruppsykologi i teori och praktik inr idrott		8	19		2,53
2PS186	T4 - Familjebehandling i teori och praktik		4	19		1,27
2PS162	T4 - Kvalitativa ansatser i vetenskaplig metod		4	19		1,27
2PS163	T4 - Professionell utveckling 2		6	19		1,90
2PS164	T5 - Utredningsmetodik		6		19	1,90
2PS165	T5 - Grundläggande klinisk bedömning och behandling idrott		18		19	5,70
2PS166	T5 - Professionell utveckling 3 idrott		6		19	1,90
2PS174	T6 - Integrativ kurs för psykologprogrammet inr. Idrott		4	13		0,76
2PS175	T6 - Behandlingsforskning och klinisk utv. Idrott		4	13		0,87
2PS176	T6 - Verksamhetsförlagd utbildning idrott		23	13		4,88
2PS226	T7 - Tillämpad hälsopsykologi		6		13	1,30
2PS192	T7 - Fördjupad klinisk bedömning och behandling		18		13	3,90
2PS192	T7 - Professionell utveckling 4		6		13	1,30
2PS224	T8 - Arbetslivets psykologi		6	14		1,40
2PS225	T8 - Kvantitativa ansatser i vetenskaplig metod		6	14		1,40
2PS226	T8 - Tillämpad hälsopsykologi		12	14		2,80
2PS227	T8 - Professionell utveckling 5		6	14		1,40
2PS242	T9 - Kognitiv neuropsykologi		6		14	1,40
2PS236	T9 - Examensarbete start		6		14	1,40
2PS233	T9 - HBTQ, sexualitet och kulturell psykologi		6		14	1,40
2PS234	T9 - Individuell fördjupningskurs		6		14	1,40
2PS237	T9 - Professionell utveckling 6		6		14	1,40
2PS084	T10 - Klientarbete		2	10		0,25
2PS010	T10 - Examensarbete med inriktning mot idrott		30	10		5,00
			300			82,25

Programkod: SYPSI, SPSIY

Värdinstitution: Psykologi

Antal nybörjarplatser: 20

Samhällsplanerarprogrammet, 180hp

Kurskod	Kurs	Medv.	HP	Planeringstal		
				VT	HT	Antal Hst
2KG308	T1 - Ekonomisk och social geografi	Geografi	15		35	8,75
2KG010	T1 - Befolkningsgeografi	Geografi	15		35	8,75
2KG011	T2 - Samhällsplanering	Geografi	15	35		8,75
2SV026	T2 - Offentlig förvaltning och planering	Statsvet	7,5	35		4,38
2NE041	T2 - Arbetsmarknad och försörjning	Nationalek	7,5	35		4,38
5BI088	T3 - Ekologi och energi i planeringen	Teknat	15		35	8,75
2KG012	T3 - Kulturgeografiska metoder	Geografi	15		35	8,75
2KG017	T4 - GIS- och rumslig analys	Geografi	15	28		7,00
2KG026	T4 - GIS, mobilitet och system	Geografi	15	28		7,00
2KG056	T5 - Fysisk infrastruktur och detaljplanering	Geografi	15		28	7,00
5ID107	T5 - Beteende och estetik i planeringen	Teknat	15		28	7,00
2KG029	T6 - Planeringsteori och planerarrollen	Geografi	15	22		5,50
2KG021	T6 - Examensarbete	Geografi	15	22		5,50
			180			91,50

Programkod: SGSAP

Värdinstitution: Geografi

Antal nybörjarplatser: 35

Samhällsvetarprogrammet, 180hp

Kurs	Medv.	HP	Planeringstal		
			Vt	Ht	Antal Hst
T1 - Baskurs i samhällsvetenskaplig analys		30		30	15,00
	Ek historia	15			
	Pedagogik	3			
	Statsvetenskap	4			
	Sociologi	4			
	Informatik	4			
T2 - Valbara kurser		30	30		15,00
T3 - Valbara kurser		30		30	15,00
T4 - Valbara kurser		30	30		15,00
T5 - Valbara kurser		30		30	15,00
T6 - Valbara kurser		30	30		15,00
			180		90,00

Programkod: SGSAP

Värdinstitution: Ekonomisk historia

Antal nybörjarplatser: 30

Sociologiprogrammet, 180hp

Kurskod	Kurs	Medv.	HP	Planeringstal		Antal Hst
				VT	HT	
	T1 - Sociologi A/Socialpsykologi A	Sociologi	30		30	15,00
	T2 - Sociologi B/Socialpsykologi B	Sociologi	30	30		15,00
2SO136	T3 - Sociologiska och socialpsykologiska specialområden	Sociologi	15		30	7,50
1IH011	T3 - Historia A för sociologiprogrammet	Hum fak	15		30	7,50
2SO134	T4 - Utrednings- och utvärderingsarbete	Sociologi	15	30		7,50
2JU124	T4 - Arbetsrätt för sociologer	Juridik	15	30		7,50
	T5 - Valfria kurser		30		30	15,00
	T6 - Sociologi C/Sociologi inr socialpsykologi C	Sociologi	30	30		15,00
			180			90,00

Programkod: SGSOC

Värdinstitution: Sociologi

Antal nybörjarplatser: 30

Socionomprogrammet, 210hp - Campus

Kurskod	Kurs	Medv.	HP	Planeringstal		Antal Hst
				VT	HT	
	Termin 1		30	90	90	90,00
2SA157	Socialt arbete en introduktion (7,5hp)	Soc arbete	7,5	90	90	22,50
2FO032	Socialt arbete och samhällets organisering (7,5hp)	Soc arbete	1,5	90	90	4,50
2FO032	Socialt arbete och samhällets organisering (7,5hp)	Statsvet	6	90	90	18,00
2SA158	Socialpolitik, välfärd och sociala problem (7,5hp)	Soc arbete	7,5	90	90	22,50
2SA159	Social arbete som forskningsfält I (7,5hp)	Soc arbete	5	90	90	15,00
2SA159	Social arbete som forskningsfält I (7,5hp)	Statistik	2	90	90	6,00
	Termin 2		30	100	95	97,50
2SA162	Social stratifiering: teorier och begrepp i socialt arbete	Soc arbete	7,5	95	95	23,75
2SA161	Teorier om individer och grupper i socialt arbete	Soc arbete	7,5	95	95	23,75
2JU214	Rätten i Socialt arbete	Juridik	15	95	95	47,50
	Termin 3		30	90	90	90,00
2SA177	Det sociala arbetets målgrupper	Soc arbete	7,5	85	95	22,50
2SA176	Socionomers verksamhetsfält	Soc arbete	7,5	85	95	22,50
2SA174	Vetenskaplig metod i socialt arbete (7,5hp) (3hp på Statistik)	Soc arbete	4,5	85	95	13,50
2SA174	Vetenskaplig metod i socialt arbete (7,5hp) (3hp på Statistik)	Statistik	3	85	95	9,00
2SA175	Socialt arbete som forskningsfält II	Soc arbete	7,5	85	95	22,50
	Termin 4		30		90	45,00
2SAxxx	Organisering och ledning i socialt arbete	Soc arbete	7,5		85	10,63
2SAxxx	Professionella möten och samtal i socialt arbete	Soc arbete	7,5		85	10,63
2SAxxx	Metoder, handläggning, myndighetsutövning och dokumentatio	Soc arbete	7,5		85	10,63
2SAxxx	Metoder, handläggning, myndighetsutövning och dokumentatio	Juridik	5		85	7,08
2SAxxx	Metoder, handläggning, myndighetsutövning och dokumentatio	Soc arbete	2,5		85	3,54
	Termin 4 (gamla)		30	110		55,00
2SA108	Ledarskap och organisation i socialt arbete	Soc arbete	5	110		9,17
2SA108	Ledarskap och organisation i socialt arbete	Juridik	1,5	110		2,75
2SA109	Handlingsstrategier i socialt arbete I (14hp)	Soc arbete	8	110		14,67
2SA109	Handlingsstrategier i socialt arbete I (14hp)	Juridik	6	110		11,00
2SA110	Handlingsstrategier i socialt arbete II (6,5hp)	Soc arbete	5	110		9,17
2SA110	Handlingsstrategier i socialt arbete II (6,5hp)	Juridik	1,5	110		2,75
2SA094	Personlig och professionell utveckling i socialt arbete (15hp)	Soc arbete	3	110		5,50
	Termin 5		30	90	100	95,00
2SA104	Verksamhetsförlagd utbildning	Soc arbete	30	100	100	100,00
	Termin 6		30	120	86	103,00
2SA127	Att analysera och förstå sociala fenomen	Soc arbete	6	120	86	20,60
2SA118	Examensarbete	Soc arbete	15	120	86	51,50
2SA128	Kunskapsbaserad praktik	Soc arbete	6	120	86	20,60
2SA094	Personlig och professionell utveckling i socialt arbete (15hp)	Soc arbete	3	120	86	10,30
	Termin 7 (kurser avancerad nivå)		30	55	100	77,50
			210			653,00

Programkod: SYSOC

Värdinstitution: Socialt arbete

Antal nybörjarplatser: 90/90 (vt/ht)

Socionomprogrammet, 210hp - Distans

Kurskod	Kurs	Medv.	HP	Planeringstal		Antal Hst
				VT	HT	
	Termin 1		30	20	20	20,00
2SA157	Socialt arbete en introduktion (7,5hp)	Soc arbete	7,5	20	20	5,00
2FO032	Socialt arbete och samhällets organisering (7,5hp)	Soc arbete	1,5	20	20	1,00
2FO032	Socialt arbete och samhällets organisering (7,5hp)	Statsvet	6	20	20	4,00
2SA158	Socialpolitik, välfärd och sociala problem (7,5hp)	Soc arbete	7,5	20	20	5,00
2SA159	Socialt arbete som forskningsfält I (7,5hp)	Soc arbete	5	20	20	3,33
2SA159	Socialt arbete som forskningsfält I (7,5hp)	Statistik	2	20	20	1,33
	Termin 2		30	38	30	34,00
2SA162	Social stratifiering: teorier och begrepp i socialt arbete	Soc arbete	7,5	38	30	8,50
2SA161	Teorier om individer och grupper i socialt arbete	Soc arbete	7,5	38	30	8,50
2JU214	Rätten i Socialt arbete	Juridik	15	38	30	17,00
	Termin 3		30	32	35	33,50
2SA177	Det sociala arbetets målgrupper	Soc arbete	7,5	32	35	8,38
2SA176	Socionomers verksamhetsfält	Soc arbete	7,5	32	35	8,38
2SA174	Vetenskaplig metod i socialt arbete (7,5hp) (3hp på Statistik)	Soc arbete	4,5	32	35	5,03
2SA174	Vetenskaplig metod i socialt arbete (7,5hp) (3hp på Statistik)	Statistik	3	32	35	3,35
2SA175	Socialt arbete som forskningsfält II	Soc arbete	7,5	32	35	8,38
	Termin 4		30		31	15,50
2SAxxx	Organisering och ledning i socialt arbete	Soc arbete	7,5		31	3,88
2SAxxx	Professionella möten och samtal i socialt arbete	Soc arbete	7,5		31	3,88
2SAxxx	Metoder, handläggning, myndighetsutövning och dokumentatio	Soc arbete	7,5		31	3,88
2SAxxx	Metoder, handläggning, myndighetsutövning och dokumentatio	Juridik	5		31	2,58
2SAxxx	Metoder, handläggning, myndighetsutövning och dokumentatio	Soc arbete	2,5		31	1,29
						103,00

Programkod: SYSOC

Värdinstitution: Socialt arbete

Antal nybörjarplatser: 20/20 (vt/ht)

Statistikerprogrammet, 180hp

Kurskod	Kurs	Medv.	HP	Planeringstal		Antal Hst
				VT	HT	
2ST004	T1 - Statistik A	Statistik	30		20	10,00
2ST050	T2 - Visualisering av data	Statistik	7,5	20		2,50
2ST030	T2 - Statistiska tillämpningar	Statistik	7,5	20		2,50
2ST051	T2 - Statistisk kommunikation	Statistik	7,5	20		2,50
	T2 - Vetenskapsteori	Humfak	7,5	20		2,50
2ST007	T3 - Statistik B	Statistik	30		20	10,00
	T4 - Valfria kurser		30	10		5,00
2IN069	T5 - Programmeringens grunder	Informatik	7,5		8	1,00
2IN070	T5 - Databasdesign	Informatik	7,5		8	1,00
	T5 - Matematik	Teknat	15		8	2,00
2ST014	T6 - Statistik C1	Statistik	15	9		2,25
2ST049	T6 - Statistik C2, självständigt arbete	Statistik	15	9		2,25
			180			43,50

Programkod: SGSTA

Värdinstitution: Handelshögskolan (Statistik)

Antal nybörjarplatser: 20

Systemvetenskapliga programmet med inr mot design...180hp

Kurskod	Kurs	Medv	HP	Planeringstal		Antal Hst
				VT	HT	
2IN115	T1 - Informationssystem	Informatik	15		35	8,75
2IN117	T1 - Verksamhetsutveckling i digitala organisationer	Informatik	15		35	8,75
2IN118	T2 - Att undersöka och utvärdera digitala miljöer	Informatik	7,5	35		4,38
5MA172	T2 - Diskret matematik för samhällsvetare (Teknat)	Teknat	7,5	35		4,38
2ST005	T2 - Statistik A1	Statistik	15	35		8,75
2IN119	T3 - Design av informationssystem	Informatik	30		35	17,50
2IN120	T4 - Webbaserade system	Informatik	30	35		17,50
	T5 - Valfri/valbar kurs		30		35	17,50
2IN127	T6 - Digitala ekosystem	Informatik	30	35		17,50
			180			105,00

Programkod: SGSYD

Värdinstitution: Informatik

Antal nybörjarplatser: 35

Tränarprogrammet, 180hp

Kurskod	Kurs	Medv	HP	Planeringstal		Antal Hst
				VT	HT	
2PSxxx	T1 - Idrottspsykologi	Psykologi	7,5		30	3,75
2PSxxx	T1 - Idrottspsykologi	Psykologi	7,5		30	3,75
2IPxxx	T1 - Idrotten och individuell utveckling	Pedagogik	7,5		30	3,75
2IPxxx	T1 - Idrotten i samhället	Pedagogik	7,5		30	3,75
						15,00

Programkod: SGTRA

Värdinstitution: Psykologi

Antal nybörjarplatser: 30

Turismprogrammet, 180hp

Kurskod	Kurs	Medv	HP	Planeringstal		Antal Hst
				VT	HT	
2KG019	T1 - Introduktion till turism	Geografi	15		20	5,00
2KG018	T1 - Destinationer	Geografi	15		20	5,00
2KG308	T2 - Ekonomisk och social geografi	Geografi	15	20		5,00
2KG010	T2 - Befolkningsgeografi	Geografi	15	20		5,00
2KG075	T3 - Turism-GIS	Geografi	15		20	5,00
2NE004	T3 - Turismekonomi	Nek	15		15	3,75
2KG072	T4 - Evenemang	Geografi	15	20		5,00
2KG012	T4 - Kulturgeografiska metoder	Geografi	15	20		5,00
2MR042	T5 - Revenue management	Resthsk	7,5		15	1,88
2FE204	T5 - Ledarskap	Fek	7,5		15	1,88
2FE027	T5 - Entreprenörskap och företagande i samhället	Fek	15		15	3,75
2KG077	T6 - Hotellbranschens struktur och dynamik	Geografi	15	4		1,00
2KG024	T6 - Turismplanering	Geografi	15	10		2,50
2KG021	T6 - Examensarbete i kulturgeografi	Geografi	15	10		2,50
			180			52,25

Programkod: SGTRS

Värdinstitution: Geografi

Antal nybörjarplatser: 20

Vårdadministrativa programmet, 180hp

Kurskod	Kurs	Medv	HP	Planeringstal		Antal Hst
				Vt	Ht	
2SV043	T1 - Vårdens administration, organisation och politik		15		45	11,25
		Statsvet	7,5		45	5,63
		Ek historia	7,5		45	5,63
2JU084	T1 - Sjukvårdens juridik och journalhantering		15		45	11,25
		Juridik	11		45	8,25
		Ek historia	4		45	3,00
2EH031	T2 - Vård, samhälle och hälsoekonomi		15	45		11,25
		Nationalek	7,5	45		5,63
		Ek historia	7,5	45		5,63
2IN123	T2 - eHälsotjänster och den digitala patienten	Informatik	7,5	45		5,63
2EH043	T2 - Miljöpraktik		7,5	45		5,63
		Statsvet	3,75	45		2,81
		Ek historia	3,75	45		2,81
3AN004	T3 - Svensk och engelsk medicinsk terminologi	Med/Hum	15		45	11,25
2ST045	T3 - Att undersöka hälsans och sjukvårdens geografi		15		45	11,25
		Statistik	7,5		45	5,63
		Statsvet	3,75		45	2,81
		Ek historia	3,75		45	2,81
2SV046	T4 - Verksamhetsförlagd utbildning		15	40		10,00
		Statsvet	7,5	40		5,00
		Ek historia	7,5	40		5,00
2EH039	T4 - Teori, metod och fördjupningsarbete	Ek historia	15	20		5,00
2SV066	T4 - Teori, metod och fördjupningsarbete	Statsvet	15	20		5,00
	T5 - Valbara/valfria kurser		30			0,00
2EH000	T6 - Ekonomisk historia nivå 3	Ek historia	30			0,00
2SV060	T6 - Vårdadministration C	Statsvet	30	5		2,50
			180			90,00

Programkod: SGVAD

Värdinstitution: Ekonomisk historia

Antal nybörjarplatser: 45

INTRODUKTION

Detta dokument beskriver kortfattat de val som gjorts när den norska modellen har anpassats för användning vid samhällsvetenskapliga fakulteten.

DET NORSKA KANALREGISTRET

Grunden för den norska modellen är ett register med vetenskapliga tidskrifter/serier och förlag ("kanaler"). Dessa kanaler är indelade i två nivåer: *Nivå 1* avser de flesta vetenskapliga kanaler och *Nivå 2* avser ett mindre urval av kanaler som anses ledande inom olika ämnesområden. För att en kanal skall registreras på *Nivå 1* krävs att vissa grundläggande förutsättningar är uppfyllda. Den viktigaste av dessa är att arbeten som publiceras i kanalen har genomgått vetenskaplig kollegialgranskning.¹ Kanalen får inte heller vara "lokal" vilken den betraktas som om mer än 2/3 av författarna kommer från samma institution. Vidare ska kanalen ha en någorlunda jämn produktion av publikationer.

Nominering² till *Nivå 1* sker löpande, förslagen behandlas av Norsk samhällsvetenskapligdatatjänst (NSD) och beslut fattas av den nationella publiceringskommittén. Nominering och registrering av *Nivå 2*-kanaler är en mer omfattande process där Universitets- och högskolerådets ca 50 ämnesgrupper är vägledande i besluten. Nominering och revidering av *Nivå 2*-kanaler görs en gång om året.

Av samtliga registrerade vetenskapliga kanaler (över 20 000) är ca 10 % på *Nivå 2*. Detta är kanaler som inom givna ämnesområden internationellt har bred acceptans som framstående och som publicerar ca 20 % av alla publikationer inom ämnesområdet.³ Notera att *Nivå 2* inte är ett komplett register över alla framstående kanaler då det inom de flesta ämnesområden finns kanaler som av olika anledningar inte kvalar in på *Nivå 2*. Förklaringen är antingen (1) att det rör sig om en mycket specialiserad eller smal kanal som täcker en liten del av ett ämnesområde eller (2) att fördelning av publikationer över kanaler är sådan att en del framstående kanaler helt enkelt inte ryms inom ramen för 20 % av publikationsvolymen.

¹ Ett fåtal kanaler publicerar både vetenskapliga arbeten såväl som icke-vetenskapliga dito. Dessa kanaler kan upptas i listan underförutsättning att utgivaren tydligt markerar vilka arbeten som är vetenskapliga och har genomgått kollegialgranskning.

² Vilket alla, efter registrering, kan göra här: <https://dbh.nsd.uib.no/publiseringskanaler/forslag>

³ Riktlinjerna som ämnesgrupperna har att förhålla sig till vid nominering till nivå 2 skiljer sig åt eftersom publiceringsmönster och publiceringskulturer varierar med ämnesområde.

PUBLIKATIONSTYPER I DIVA

Nedan redogörs för vilka publikationstyper - enligt tillgänglig klassificering i DiVA - som beaktas i den aktuella implementeringen av den norska modellen. Notera att vissa publikationstyper har underkategorier som i vissa fall inte betraktas som vetenskapliga publikationer eller av andra anledningar ej beaktas i modellen.

Publikationstyper angivna med (+) ingår i underlaget, medan typer angivna med (-) inte gör det.

- **Artikel i Tidskrift (+)**
 - Meeting abstract (-)
 - Editorial material (-)
 - **Letter (+)**
 - Dagstidning (-)
- Artikel, recension (-)
- **Artikel, Forskningsöversikt (+)**
- **Bok (+)**
- **Kapitel i bok, del av antologi (+)**
- **Konferensbidrag (+)**
 - **Publicerat paper (+)**
 - Poster (-)
 - Muntlig presentation (-)
 - Muntlig presentation med publicerat abstract (-)
- Avhandlingar (-)
- Manuskript (-)
- Patent (-)
- Proceedings (redaktörskap) (-)
- Rapport (-)
- Samlingsverk (redaktörskap) (-)
- Övrigt (-)

I DiVA finns ytterligare klassificering av publikationerna med avseende på *Typ av innehåll*. De två första typerna beaktas, den tredje gör det ej:

- **Referegranskat (+)**
 - publikationens vetenskapliga innehåll har granskats av oberoende referenter och accepterats för publicering”
- **Övrigt vetenskaplig (+)**
 - Publikationen innehåll är av vetenskaplig karaktär och riktar sig mot vetenskapssamfundet men har inte genomgått referegranskning.
- Populärvetenskap, debatt mm (-)
 - Publikationen är av populärvetenskaplig karaktär och riktar sig till allmänheten. Även debatt inlägg räknas hit.

För att summera: det är *Typ av publikation* tillsammans med *Typ av innehåll* som styr om en publikation ingår i underlaget.

FÖRFATTARFRAKTIONER OCH ENHETER

Vad en enhet utgörs av beror på analysnivå. I föreliggande kontext avses i regel en institution. En publikation kopplas till en enhet, eller till enheter, baserat på författarens/författarnas angivna affiliering(ar) i originalpublikationen. Publikationen delas upp i delar, fraktioneras, baserat på antalet författare. För en given publikation:

- Varje författare tillskrivs $1/n$ författarfractioner, där n är antalet författare till publikationen. Denna fraktion tillåts dock ej sjunka under 0.1.
- En enhets andel av publikationen är summan av de fraktioner som härrör från författare som angivet enheten som affiliering i originalpublikationen.

Notera att *ingen internfraktionisering* görs. Med andra ord, en författarens fraktion delas *inte* upp i m -delar där $m(>=1)$ är antalet UmU-affilieringar som UmU-författaren angivit. Detta för att premiera samarbete.

VIKTNINGSHEMA

Vetenskapliga publikationer definieras alltså i praktiken på basis av publiceringskanal (endast publikationer i vetenskapliga kanaler räknas) och publikationstyp (vissa publikationer i vetenskapliga kanaler är vetenskapliga, men inte alla). Viktning av publikationstyp och publiceringskanalsnivå är i standardutförandet enligt tabell 1. Viktningsschemat är en kompromiss mellan olika ämnesområdets syn på graden av signifikans och arbetsinsats förknippad med en given typ av publikation samt det incitament modellen skall förmedla.

Tabell 1. Standardviktning

Publikationstyp	Nivå 1	Nivå 2
Vetenskaplig artikel i tidskrift/serie (ISSN)	1	3
Vetenskaplig artikel i antologi (ISBN)	0.7	1
Monografi (ISBN)	5	8

Notera att konferensbidrag behandlas på samma sätt som artiklar i vetenskapliga tidskrifter (om kanalen är en serie) eller antologier (om kanalen är ett förlag). Det är inte själva konferensen, utan utgivaren av konferenspublikationen, eventuellt ISSN-serien konferensbidraget trycktes i, som är utslagsgivande.

Generellt gäller att publikationsserier kan ha både ISSN och ISBN, det är då ISSN/serien som är utslagsgivande, inte förlaget.

Notera att det implicit finns en nivå 0, som ger 0 poäng. Nivå 0 ges antingen av att a) kanalen ej finns upptagen i registret eller b) kanalen finns upptagen i registret men har inte ansetts uppfylla kraven för nivå 1 (och därmed ej heller för nivå 2).

PUBLICERINGSÅR

Vad som avses med publiceringsår kan vara något oklart, i alla fall förekommer flera definitioner på publiceringsår. Det gäller i huvudsak för artiklar då dessa kan publiceras "ahead of print" (epa), "online first" etc. Det rör sig om publikationer som i förekommande fall görs tillgängliga på förlagens/tidskrifternas hemsidor innan de har fått fullständig bibliografisk information (häfte, volym etc.) och innan de kommit ut i tryck.

"Problemet" med denna typ av publikationer är att det är de tillhandahålls online inte behöver överensstämma med det år då publikationen görs tillgänglig i tryckt format. När en eap-publikation uppdateras med fullständiga bibliografiska uppgifter i DiVA (alltså när den har gått i tryck) får den potentiellt ett nytt publiceringsår (t.ex. eap 2013, i tryck 2014).

För att undvika potentiell dubbelräkning och/eller alltför omfattande manuellt arbete definieras publiceringsår som det år publikationen återfinns i tryckt format (en tidskrift som *endast* existerar online kan per definition inte vara eap och ställer inte till med problem i denna kontext).

En dylik definition har flera fördelar:

- Den sammanfaller med definitionen av publiceringsår som Vetenskapsrådet använder i den nationella bibliometriska modellen samt med definition av publiceringsår i modellen för ALF-medel.
- Lika för alla – vissa tidskrifter tillhandahåller inte eap överhuvudtaget, medan vissa har eap bara för en del av publikationerna. Men ovan definition av publiceringsår behandlas alla publikationer på samma sätt.

I DiVA är det klassifikation enligt *Status* som redogör för denna typ av information. Endast publikationer med status Published ingår i underlaget.

- Accepted (-)
- Epub ahead of print (-)
- In press (-)
- **Published (+)**
- Submitted (-)

SAMMANSTÄLLNING (EXCEL-FIL)

Efter att ett uttag från DiVA gjorts och matchats mot det norska auktoritetsregistret sammanställs resultatet i en Excel-fil. Data är strukturerad så att sammanställningar skall kunna göras med Pivot-verktyget. Detta innebär att varje rad motsvarar en publikation-författar-affilierings-trippel. De flesta variabler i Excel-filen är självbeskrivande på basis av deras namn och i tabell 2 nedan följer en lista med definitioner för de variabler som ej har en uppenbar innebörd.

Tabell 2. Ett urval av variabler som återfinns i Excel-filen

VARIABEL	BESKRIVNING
PID	Unikt dokument-ID. Kan användas för att återfinna posten i http://umu.diva-portal.org
CAS1	Författarens registrerade UmU-id i posten
CAS2 (AUTO COMPLETE IF POSSIBLE)	I förekommande fall kompletterande UmU-id från en automatisk författardisambiguering
FRACTIONS (STANDARD)	Författarfraktioner version 1. Internfraktionering används, d.v.s. om en författare är kopplad till flera UmU-enheter delas författarfraktionen upp mellan dessa. Summan av författarfraktioner alltid 1
FRACTIONS (NO INTERNAL FRACTIONS + MIN0.1)	Författarfraktioner version 2. Ingen internfraktionering, d.v.s. om en författare är kopplad till flera UmU-enheter tillskrivs varje sådan enhet författarens fraktion. Summan av författarfraktioner kan vara större än 1. Dessutom tillåts ingen författarfraktion understiga 0.1
DIVA_IS_DUPLICATED	Automatisk flaggning om posten är en sannolik dubblett
DIVA_DUPLICATED_PID	Anger i förekommande fall vilken/vilka poster som är dubletter
NORWEGIAN_MATCH	Hur matchningen mot norska auktoritetsregistret utförts
NORWEGIAN_LEVEL	Norsk nivå för publiceringskanalen det år publikationen publicerades (standard)
NORWEGIAN_LEVEL (HISTORICAL MAXIMUM)	Den högsta norska nivå publiceringskanalen haft historiskt (används i regel ej)
NORWEGIAN_MODEL_INFO	Vilken status posten har i den specifika implementeringen av norska modellen
NORWEGIAN_POINTS	Publikationspoäng enligt publikationstyp och nivå i norska listan
FRACTIONS*POINTS	Författarfraktioner version 2 multiplicerat med publikationspoäng, d.v.s. författarfraktioner viktade enligt den norska modellen

I Excel-filen ligger en färdig Pivot-tabell där författarfraktioner enligt version 2 ovan har viktas med publikationspoäng och summeras över institutioner. Filter kan användas för att filtrera bort dubletter (poster) samt enheter/institutioner som ej skall ingå i fördelningsunderlaget.

PÅSLAG SAMFAK 2015-2019

GU	UGEM					FGEM					IGEM					GU TOTALT				
	2015	2016	2017	2018	2019	2015	2016	2017	2018	2019	2015	2016	2017	2018	2019	2015	2016	2017	2018	2019
INSTITUTION	31,9%	31,0%	30,1%	37,4%	39,1%	7,1%	8,0%	7,8%	9,4%	9,7%	37,2%	36,1%	36,8%	45,3%	44,3%	76,2%	75,1%	74,7%	92,1%	93,1%
KULTURGEOGRAFI	29,9%	19,7%	29,6%	34,1%	31,1%	5,7%	5,1%	7,6%	8,6%	7,7%	59,0%	37,5%	45,6%	51,5%	44,4%	94,6%	62,3%	82,8%	94,2%	83,3%
EKONOMISK HISTORIA	31,4%	33,2%	33,9%	36,2%	34,9%	6,7%	8,5%	8,7%	9,1%	8,7%	37,8%	37,2%	34,9%	36,3%	38,9%	75,9%	78,9%	77,5%	81,6%	82,5%
HANDELSHÖGSKOLAN	35,4%	30,7%	27,6%	30,8%	32,4%	8,1%	7,9%	7,1%	7,8%	8,0%	41,0%	46,4%	40,4%	49,2%	40,1%	84,5%	85,0%	75,0%	87,8%	80,5%
INFORMATIK	31,4%	29,5%	27,3%	24,1%	27,4%	6,5%	6,9%	6,3%	6,1%	5,8%	30,3%	29,3%	27,4%	25,4%	20,5%	68,2%	65,7%	61,0%	55,6%	53,7%
JURIDIK	27,7%	25,8%	27,4%	23,6%	26,9%	6,4%	6,5%	6,8%	6,0%	6,5%	25,9%	24,9%	25,2%	21,8%	24,4%	60,0%	57,2%	59,4%	51,4%	57,8%
KOSTVETENSKAP	33,0%	28,9%	33,3%	36,0%	34,9%	7,8%	7,9%	8,0%	8,1%	7,7%	36,7%	35,6%	40,3%	49,6%	41,7%	77,5%	72,4%	81,6%	93,7%	84,3%
PEDAGOGIK	27,4%	28,5%	27,2%	30,9%	30,8%	6,6%	7,2%	7,0%	7,8%	7,7%	40,2%	43,0%	43,0%	43,5%	40,9%	74,2%	78,7%	77,3%	82,2%	79,4%
PSYKOLOGI	28,2%	28,2%	35,5%	33,1%	34,5%	6,2%	7,0%	9,1%	8,3%	8,5%	28,9%	26,8%	33,4%	30,6%	32,6%	63,3%	62,0%	78,0%	72,0%	75,6%
SOCIALT ARBETE	33,6%	32,2%	35,0%	40,0%	39,2%	7,0%	8,3%	8,9%	10,0%	9,7%	38,3%	38,1%	37,9%	40,3%	45,5%	78,9%	78,6%	81,8%	90,3%	94,4%
SOCIOLOGI	38,4%	39,4%	39,8%	35,8%	38,8%	5,9%	5,9%	5,1%	4,9%	4,7%	23,3%	21,3%	23,9%	27,0%	25,3%	67,6%	66,6%	68,8%	67,7%	68,8%
STATSVETENSKAP	29,2%	28,0%	26,5%	24,1%	33,2%	6,6%	7,2%	7,0%	6,1%	8,0%	35,5%	31,7%	32,3%	27,1%	32,8%	71,3%	66,9%	65,7%	57,3%	74,0%
TUV	ENHETER/CENTRUMBILDNINGAR																			
ENHETER/CENTRUMBILDNINGAR	25,2%	0,0%	20,7%	9,7%	23,4%	7,0%	0,0%	5,4%	2,4%	5,8%	25,5%	67,1%	43,4%	55,7%	49,7%	57,7%	67,1%	69,5%	67,9%	78,9%
IDROTTSHÖGSKOLAN	32,1%	24,6%	20,4%	24,8%	29,5%	7,4%	6,3%	5,3%	6,3%	7,3%	28,6%	26,4%	23,3%	26,7%	28,5%	68,1%	57,3%	49,0%	57,8%	65,3%
RESTAURANGHÖGSKOLAN	37,0%	33,3%	35,3%	32,0%	39,3%	7,7%	8,6%	9,1%	7,7%	9,8%	54,9%	51,6%	51,1%	61,6%	70,6%	99,6%	93,5%	95,5%	101,3%	119,7%
UCGS																				

FO & FOU	UGEM					FGEM					IGEM					FO TOTALT				
	2015	2016	2017	2018	2019	2015	2016	2017	2018	2019	2015	2016	2017	2018	2019	2015	2016	2017	2018	2019
INSTITUTION	13,9%	15,6%	15,3%	18,5%	16,8%	2,1%	2,7%	2,9%	3,6%	3,5%	10,1%	11,9%	10,5%	13,6%	12,4%	26,1%	30,2%	28,7%	35,7%	32,6%
KULTURGEOGRAFI	16,2%	16,8%	16,1%	23,2%	21,3%	2,5%	3,0%	3,1%	4,5%	4,4%	14,1%	15,1%	10,9%	12,5%	12,9%	32,8%	34,9%	30,1%	40,2%	38,6%
EKONOMISK HISTORIA	15,9%	15,9%	20,0%	20,2%	18,8%	2,4%	2,8%	3,8%	3,9%	3,9%	10,2%	14,2%	15,4%	14,8%	16,1%	28,5%	32,9%	39,2%	38,9%	38,8%
HANDELSHÖGSKOLAN	12,0%	14,6%	16,0%	15,7%	17,7%	1,8%	2,6%	3,1%	3,0%	3,7%	14,2%	7,8%	5,9%	9,9%	9,2%	28,0%	25,0%	25,0%	28,6%	30,6%
INFORMATIK	16,4%	12,7%	13,2%	15,3%	14,8%	2,6%	2,2%	2,5%	2,9%	3,1%	16,8%	15,7%	16,4%	17,4%	13,9%	35,8%	30,6%	32,0%	35,6%	31,8%
JURIDIK	12,2%	13,3%	16,0%	24,8%	19,8%	1,9%	2,3%	3,1%	4,8%	4,1%	9,7%	10,7%	12,0%	9,7%	16,8%	23,8%	26,3%	31,1%	39,3%	40,7%
KOSTVETENSKAP	12,9%	11,5%	15,6%	15,9%	13,9%	2,0%	2,0%	3,0%	3,1%	2,9%	17,0%	12,9%	12,2%	12,9%	13,4%	31,9%	26,4%	30,8%	31,9%	30,2%
PEDAGOGIK	18,6%	14,7%	13,9%	13,6%	13,0%	2,9%	2,6%	2,7%	2,6%	2,7%	19,8%	18,0%	15,6%	16,9%	14,3%	41,3%	35,3%	32,2%	33,1%	30,0%
PSYKOLOGI	12,4%	13,4%	13,1%	13,9%	16,8%	2,0%	2,4%	2,5%	2,7%	3,5%	16,7%	17,3%	19,5%	19,2%	16,5%	31,1%	33,2%	35,2%	35,9%	20,3%
SOCIALT ARBETE	16,1%	16,3%	17,4%	13,5%	13,9%	2,5%	2,9%	3,3%	3,0%	2,9%	12,8%	14,0%	15,9%	14,6%	14,9%	31,4%	33,2%	36,6%	31,1%	31,7%
SOCIOLOGI	15,9%	14,6%	13,9%	17,6%	12,9%	2,4%	2,6%	2,7%	3,4%	2,7%	16,2%	15,1%	18,9%	18,6%	19,6%	34,5%	32,3%	35,5%	39,6%	35,2%
STATSVETENSKAP	13,5%	14,6%	14,5%	13,9%	14,3%	2,1%	2,6%	2,8%	2,7%	3,0%	14,9%	14,7%	14,9%	14,4%	14,5%	30,5%	31,9%	32,2%	31,0%	31,8%
TUV	ENHETER/CENTRUMBILDNINGAR																			
ENHETER/CENTRUMBILDNINGAR	12,7%	15,4%	16,0%	20,0%	18,6%	1,9%	2,7%	3,1%	3,9%	3,9%	15,2%	16,5%	17,1%	11,0%	10,5%	29,8%	34,6%	36,1%	34,9%	33,0%
CERUM	16,1%	17,5%	17,5%	19,8%	18,6%	2,5%	3,1%	3,4%	3,8%	3,5%	15,9%	15,1%	15,2%	14,1%	14,7%	34,5%	35,7%	36,1%	37,7%	36,8%
CEGAR	5,5%	0,0%	10,9%	2,3%	18,6%	0,8%	0,0%	2,1%	0,4%	3,9%	19,8%	114,0%	60,3%	74,0%	0,0%	26,1%	114,0%	73,3%	76,7%	22,5%
IDROTTSHÖGSKOLAN		5,7%	6,4%	3,8%	8,2%	0,0%	1,1%	1,2%	0,7%	1,7%		26,3%	19,4%	7,7%	9,9%		33,1%	27,0%	12,2%	19,8%
POLISUTBILDNINGEN	7,0%	4,4%	2,5%	3,8%	8,2%	1,1%	0,8%	0,5%	0,8%	2,7%	10,3%	9,6%	6,9%	14,8%	12,7%	18,4%	14,8%	9,9%	19,4%	23,6%
RESTAURANGHÖGSKOLAN	13,7%	14,5%	15,2%	16,2%	8,2%	2,1%	2,6%	2,9%	3,1%	2,7%	14,7%	15,5%	13,8%	17,5%	15,7%	30,5%	32,6%	31,9%	36,8%	26,6%
UCGS																				

VH 13	UGEM					FGEM					IGEM					UPPDRAGSUTB TOTALT				
	2015	2016	2017	2018	2019	2015	2016	2017	2018	2019	2015	2016	2017	2018	2019	2015	2016	2017	2018	2019
INSTITUTION	0,0%	10,1%	7,4%	3,7%	8,4%	3,9%	2,6%	2,0%	2,1%	2,1%	16,5%	22,8%	18,2%	19,4%	15,8%	20,4%	35,5%	27,6%	25,2%	26,3%
POLISUTBILDNINGEN	13,7%	13,2%	13,5%	13,9%	13,4%	7,8%	7,9%	8,1%	8,1%	7,7%	36,7%	35,6%	40,3%	49,6%	41,7%	58,2%	56,7%	61,9%	71,6%	62,8%
PEDAGOGIK	12,6%	12,0%	6,7%	10,4%	13,9%	6,6%	7,2%	7,0%	6,1%	8,0%	35,5%	31,7%	32,3%	27,1%	32,8%	54,7%	50,9%	46,0%	43,6%	54,7%
TUV	13,5%					6,7%					37,8%					58,0%				
FÖRETAGSEKONOMI	14,5%	13,9%	14,9%	17,0%	16,8%	7,0%	8,3%	8,9%	10,0%	9,7%	38,3%	38,1%	37,9%	40,3%	45,5%	59,8%	60,3%	61,7%	67,3%	72,0%
SOCIOLOGI	13,3%	12,2%	10,4%	10,4%	10,1%	6,5%	6,9%	6,3%	6,1%	5,8%	30,3%	29,3%	27,4%	25,4%	20,5%	50,1%	48,4%	44,1%	41,9%	36,4%
JURIDIK	10,9%	11,4%	8,6%	8,3%	8,2%	5,9%	5,9%	5,1%	4,9%	4,7%	23,3%	21,3%	23,9%	27,0%	25,3%	40,1%	38,6%	37,6%	40,2%	38,2%
STATSVETENSKAP	12,1%	11,0%	14,6%	13,1%	10,3%	6,2%	7,0%	9,1%	8,3%	8,5%	28,9%	26,8%	33,4%	30,6%	32,6%	47,2%	44,8%	57,1%	52,0%	51,4%
SOCIALT ARBETE	11,9%	10,9%	11,3%	23,6%	11,3%	6,4%	6,5%	6,8%	6,0%	6,5%	25,9%	24,9%	25,2%	21,8%	24,4%	44,2%	42,3%	43,3%	51,4%	42,2%
KOSTVETENSKAP				13,0%					7,7%					61,6%						82,3%
UCGS				15,6%					9,1%					36,3%						61,0%
HANDELSHÖGSKOLAN				13,3%	13,3%				7,8%	7,7%				43,5%	40,9%				64,6%	61,9%
PSYKOLOGI																				

HAR INGA PÅSLAG



Arvoden till sakkunniga för rekryterings- och befordringsärenden, fakultetsopponent m.m.

Anställning som professor*

1 sökande	8 000 kr
2 sökande	12 000 kr
3 sökande	16 000 kr
4 sökande	19 000 kr
Därefter + 1 500 kr per sökande dvs	
5 sökande	20 500 kr
6 sökande	22 000 kr
7 sökande	23 500 kr
o.s.v. dock max 25 000 kr	

Anställnings som universitetslektor, biträdande universitetslektor eller forskare

1 sökande	6 000 kr
2 sökande	8 000 kr
3 sökande	10 000 kr
4 sökande	12 000 kr
Därefter + 1 000 kr per sökande dvs	
5 sökande	13 000 kr
6 sökande	14 000 kr
7 sökande	15 000 kr
o.s.v. dock max 20 000 kr	

Övrigt

Anställning som adjungerad professor	8 000 kr
Anställning som adjungerad lektor	6 000 kr (om extern sakkunnig)
Befordran till professor	8 000 kr
Befordran till universitetslektor	6 000 kr
Antagning av docent	7 000 kr
Pedagogisk meritering	3 000 kr/ansökan

Fakultetsopponent

Doktorsavhandling	10 000 kr
Licentiatuppsats	5 000 kr

* Ersättning utbetalas inte för ansökningar från uppenbarligen obehöriga sökande och för ansökningar där den sökande drar tillbaka sin ansökan. I övrigt får en bedömning göras av om det finns andra skäl som motiverar att en ansökan inte ska anses utgöra underlag för utbetalning av arvode.

En snabbhetspremie om 3 000 kronor kan utbetalas efter särskild överenskommelse och under förutsättning av att utlåtandet inkommer inom 3 månader. Fakulteten ansvarar för hantering och utbetalning av snabbhetspremie.



UMEÅ UNIVERSITET

EKONOMISTYRREGLER VID UMEÅ UNIVERSITET

Typ av dokument:	<i>Regel</i>
Datum:	<i>2019-02-20</i>
Dnr:	<i>FS 1.1-2514-18</i>
Beslutad av:	<i>Universitetsstyrelsen</i>
Giltighetstid:	<i>Tills vidare</i>
Område:	<i>Ekonomi</i>
Ansvarig förvaltningsenhet:	<i>Planeringsenheten</i>
Ersätter dokument:	<i>Ekonomistyrregler vid Umeå universitet/FS: 1.1-1767-15/2015-12-17</i>



UMEÅ UNIVERSITET

Innehållsförteckning

1.	Beskrivning.....	2
2.	Bakgrund	2
3.	Regler.....	2
3.1.	Huvudprinciper	2
3.2.	Ansvar och befogenheter	3
3.3.	Budget	3
3.4.	Ekonomisk uppföljning och prognos	4
3.5.	Bokslut	4



UMEÅ UNIVERSITET

1. Beskrivning

Ekonomistyrreglerna tydliggör huvudprinciper för ekonomistyrning inom universitetet, samt ansvar och befogenheter för universitetets chefer gällande ekonomi. I ekonomistyrreglerna anges även vad som ingår i ansvaret för budget, ekonomisk uppföljning och prognos, samt vid bokslut.

2. Bakgrund

Ekonomistyrregler vid Umeå universitet infördes och fastställdes av universitetsstyrelsen år 2007 och har därefter reviderats år 2012 respektive år 2015. Föreliggande dokument ersätter tidigare dokument (FS: 1.1-1767-15). Syftet med ekonomistyrreglerna är att tydliggöra ansvar och befogenheter i ekonomi- och budgetfrågor samt bidra till förbättrad ekonomistyrning.

I reglerna används begreppet *Ansvarig chef*, vilket motsvarar chef för en fakultet (dekan), institution (prefekt), arbetsenhet (föreståndare), centrum (föreståndare), Internrevisionen (internrevisionschef), Universitetsbiblioteket (överbibliotekarie), Lärarhögskolan (föreståndare), Universitetsförvaltningen (universitetsdirektör), förvaltningsenhet (enhetschef), avdelning (avdelningschef) eller kansli (kanslichef). I reglerna används även begreppet *verksamhet*, vilket motsvarar respektive organisationsenhet enligt ovan.

Enligt *Regel för universitetsgemensamma styrdokument* ska ett antal perspektiv integreras i nya och reviderade styrdokument vid Umeå universitet. Styrdokumenten ska också innehålla en analys av dokumentets konsekvenser i ett jämställdhetsperspektiv.

I ekonomistyrreglerna har arbetsmiljöperspektivet samt hållbarhetsperspektivet integrerats. På grund av dokumentets innehåll och natur har student-, samverkans-, tillgänglighets- och internationella perspektiv inte integrerats i dokumentet. Styrdokumentet bedöms inte få några konsekvenser för jämställdheten vid Umeå universitet.

3. Regler

3.1. Huvudprinciper

Ekonomistyrningen inom universitetet baseras i huvudsak på fyra principer:

- lagar och förordningar
- mål
- resurser
- god resursanvändning

Universitetet ska i så hög grad som möjligt ärligen nyttja tillgängliga resurser till att bedriva utbildning och forskning av hög kvalitet.

Umeå universitet har ett mål att det samlade myndighetskapitalet ska ligga inom ett visst procentintervall av årets kostnader. Nivån för detta anges ärligen i universitetets anvisningar för verksamhetsplanering och budget. Samtliga organisatoriska nivåer utfärdar riktlinjer gällande myndighetskapital som underliggande nivåer är skyldiga att följa.



UMEÅ UNIVERSITET

3.2. Ansvar och befogenheter

Enligt *Arbetsordning för Umeå universitet* svarar rektor under universitetsstyrelsen för andra frågor än de som ankommer på styrelsen att besluta om. Detta under förutsättning att inte annat är föreskrivet i lag eller förordning eller att universitetsstyrelsen inte beslutat om annat. Rektor har i sin tur delegerat beslutanderätt i vissa frågor i *Rektors delegationsordning*.

I *Regel för chefs ansvar och behörighet att förfoga över myndighetens medel* anges att myndigheten enligt Ekonomistyrningsverkets föreskrifter är skyldig att besluta om vilka anställda som får förfoga över myndighetens medel. Behörigheten fastställs i delegationsordningen och en förteckning över de personer som har denna rätt upprättas av Ekonomienheten och uppdateras kontinuerligt. Vid Umeå universitet är varje chef ekonomiskt ansvarig för den verksamhet som berörd person är tillsatt för att leda. Det ekonomiska ansvaret gäller samtliga intäkter och kostnader inom den verksamhet chefen är ansvarig för, oavsett finansieringsform. Ansvaret omfattar därmed verksamhet finansierad via anslag, avgifter/andra ersättningar och bidrag.

Ansvarig chef har ett överordnat ekonomiskt ansvar för samtliga medel vid den verksamhet som berörd person är tillsatt för att leda, vilket innebär att projektansvarig för intern- och/eller externfinansierad verksamhet i dessa fall har ett underordnat ekonomiskt ansvar.

Ansvarig chef ansvarar för att verksamheten följer universitetets interna ekonomiadministrativa bestämmelser i enlighet med gällande anvisningar, samt beslutad delegationsordning.

Ansvarig chef har överordnad chef som stöd i sitt ansvar i frågor gällande regelefterlevnad och andra bestämmelser vid Umeå universitet. Överordnad nivå är alltid skyldig att vidta åtgärder om inte underliggande chefsnivå genomför åtgärder vid återkommande eller allvarliga regelöverträdelser.

3.3. Budget

Ansvarig chef ansvarar för att årligen upprätta förslag till budget för samtliga intäkter och kostnader för nästkommande år, samt ekonomiska planeringsförutsättningar för de efterföljande två åren. Beslut om budget ska fattas i dialog med närmast överordnad nivå. I budget ska intäkter och kostnader som huvudregel vara lika stora. Den enda gång en beslutande instans får godkänna en budget där kostnaderna är större än intäkterna, är när hela mellanskillnaden kan täckas av ett befintligt myndighetskapital. Överordnad nivå har möjlighet att för underliggande nivåer besluta att intäkter och kostnader årligen ska balansera. I särskilda fall kan det vara motiverat att intäkter är högre än kostnader, exempelvis när en verksamhet har ett negativt myndighetskapital.

Budget ska fastställas i enlighet med rektors besluts- och delegationsordning och berörda vidaredelegationer, samt efter samverkan enligt gällande samverkansavtal och *Regler för studentinflytande vid Umeå universitet*. Budgeten ska följa universitetets anvisningar och fastställas senast det datum som anges i anvisningarna.

Vid konflikt mellan mål och medel avgör medlen, d.v.s. ekonomin sätter gräns för måluppfyllelsen. Detta innebär bland annat att ekonomiska avvikelser ska klaras inom den egna enheten. Ingen verksamhet har rätt att överskrida årliga resurser, såvida det inte finns ett tillgängligt myndighetskapital som täcker hela överskridandet.



UMEÅ UNIVERSITET

3.4. Ekonomisk uppföljning och prognos

Ansvarig chef är skyldig att följa upp ekonomin inom den berörda verksamheten vid fastställda prognostillfällen, som för närvarande sker tertialvis, samt även ansvarig för att det inte uppstår stora obalanser i det ekonomiska resultatet mellan verksamhetsgrenarna. Uppföljningen ska göras mot årets budget och avse hela verksamhetens ekonomi, d.v.s. samtliga intäkter och kostnader. Uppföljningen ska bland annat innehålla en prognos över årets samtliga kostnader, intäkter och ekonomiskt resultat. I det fall en verksamhet prognostiserar en betydande avvikelse jämfört med budget, ska ansvarig chef omedelbart förklara avvikelsen och vidta åtgärder, såvida det inte är uppenbart att avvikelsen kan hanteras utan åtgärder. Vid betydande avvikelser ska en handlingsplan upprättas som rapporteras till överordnad nivå i samband med prognostillfällena. Detta är särskilt angeläget i de fall ett underskott som inte kan täckas av befintligt myndighetskapital prognostiseras. Ansvarig chef ska i dessa fall skyndsamt upprätta en skriftlig handlingsplan samt kommunicera handlingsplanen med överordnad chef.

I det fall underskott, trots vidtagna åtgärder, uppstår och ett positivt myndighetskapital saknas ska detta regleras senast inom fyra år. Plan för reglering av underskott ska godkännas av överordnad nivå och vara finansierad i sin helhet. Överordnad nivå får inte avslå ansvarig chefs åtgärdsplan utan att föreslå ny plan för hur underskottet ska hanteras. I det fall en ansvarig chef inte vidtar åtgärder så att underskottet minskar, är överordnad nivå skyldig att vidta åtgärder.

Uppföljning och prognoser ska i övrigt följa framtagna anvisningar och rapporteras till närmast överordnad nivå.

Ansvarig chef ska särskilt följa upp externfinansierad verksamhet så att inte otillbörligt stora överskott eller underskott uppstår. Om överskott uppstår i externfinansierad verksamhet efter projekttidens slut, ska ansvarig chef besluta om användning av dessa medel utifrån de villkor som finansiär angivit. Ansvarig chef ska i samråd med ansvarig projektledare ansvara för att externfinansierad verksamhet bedrivs i enlighet med universitetets regler och finansiärens villkor.

3.5. Bokslut

Ansvarig chef ansvarar för att årligen upprätta ett bokslut för samtliga intäkter och kostnader. Bokslut ska fastställas i enlighet med rektors besluts- och delegationsordning och berörda vidaredelegationer. Bokslut ska följa anvisningar från överordnad nivå och fastställas senast det datum som anges i anvisningarna.



UMEÅ UNIVERSITET

Regler och rutiner för medfinansiering av universitetsgemensamma kostnader (ersätter beslut 2010-05-25 dnr: 2010/378)

Som huvudregel gäller att finansiärer ska bidra till full kostnadstäckning och betala proportionell andel av stödverksamhetens kostnader. Enligt regleringsbrevet för universitet och högskolor framgår bl.a. att "När statliga myndigheter bidrar till forskningsprojekt, ska bidraget omfatta medel för de direkta och de indirekta kostnaderna i samma proportioner som beräknats för projektet i sin helhet. Detta bör gälla även för bidrag från stiftelser och andra juridiska personer som tillkommit med statliga medel som grund och så långt som möjligt även icke-statliga finansiärer". Målet ska alltid vara att försöka få så fullständig finansiering som möjligt från finansiärer. Det finns dock vissa privata finansiärer där det är svårt att få täckning för stödverksamhetens kostnader.

Medfinansiering av universitetsgemensamma kostnader ska endast ske undantagsvis och antalet undantag ska vara begränsat. I samtliga fall ska beslutad rutin för medfinansiering följas och beslut ska vara väl motiverade.

Fr.o.m. 2014-01-01 omfattar samtliga beslut om interna universitetsgemensamma satsningar samtliga kostnader, d.v.s. även medel för gemensamma kostnader. Detta innebär att beviljade medel ska täcka kostnader för både satsningens kärnverksamhet och dess stödverksamhet på samtliga tre nivåer. Medfinansiering av gemensamma kostnader utgår därmed inte för dessa satsningar.

Nedan följer regler och kriterier för medfinansiering av universitetsgemensamma kostnader.

Kriterier

Något av följande kriterier ska alltid vara uppfyllt för att prövning om medfinansiering av universitetsgemensamma kostnader ska kunna göras. Dessutom ska projektet/verksamheten (förutom de undantag som specificeras i bilaga 1) omsluta minst 1 mnkr per år för att medfinansiering ska kunna prövas. I de fall medfinansiering av universitetsgemensamma kostnader beviljas, ska fakultet respektive institution medfinansiera kostnader för fakultetspåslag respektive institutionspåslag.

1. Projektet eller verksamheten är viktigt ur ett forskningsstrategiskt perspektiv för Umeå universitet, d.v.s. för att nå målet att vara ett lärosäte med internationell toppforskning inom ett antal utvalda starka områden.
2. Projektet eller verksamheten omfattar strategiskt viktiga samarbetspartners för Umeå universitet.
3. Genom att projektet eller verksamheten beviljas medfinansiering av universitetsgemensamma kostnader uppnås positiva konsekvenser av stor betydelse för Umeå universitet.



UMEÅ UNIVERSITET

Huvudregel för medfinansiering

Fattade beslut om medfinansiering i bilaga 1 gäller tills vidare om inte specifik tidsangivelse anges. Vid behov av prövning av nya beslut om medfinansiering av en finansiär som inte finns specificerad i bilaga 1 gäller nedanstående rutin.

1. Institution/enhet (prefekt/chef) gör en prövning om något av kriterierna på sida 1 är uppfyllt. Om inget av kriterierna är uppfyllt finns inga möjligheter att gå vidare med ansökan till universitetsgemensam nivå för att erhålla medfinansiering av universitetsgemensamma kostnader
2. Om något av kriterierna är uppfyllt, kan prefekten göra en skriftlig ansökan om medfinansiering till fakulteten, med en tydlig motivering till varför ett eller flera av kriterierna anses vara uppfyllda, samt ytterligare motivering till behovet av medfinansiering.
3. Fakulteten ska göra en bedömning om ansökan ska lyftas vidare till universitetsgemensam nivå eller inte. Om fakultet lyfter ansökan vidare, ska fakulteten acceptera att medfinansiera de fakultetsgemensamma kostnaderna. Ansökan om medfinansiering skickas till Planeringsenheten.
4. Planeringsenheten upprättar beslutsförslag till budgetchef.
5. Budgetchef beslutar att avslå eller bevilja ansökan. Beslutet diarieförs, expedieras till berört fakultetskansli och är ett underlag till beräkning av fasta belopp avseende universitetsgemensamma kostnader inför nästkommande budgetår.

Om inget av kriterierna är uppfyllda eller om budgetchef beslutar att avslå ansökan kan fakultet/motsvarande eller institution/enhet dock alltid själva välja att medfinansiera gemensamma kostnader.



UMEÅ UNIVERSITET

Bilaga 1: Specificering av medfinansiering för år 2019

I denna bilaga specificeras medfinansiering för år 2019. Efter varje finansiär eller verksamhet som listas nedan finns inom parentes angivet vilken motivering som ligger till grund för att medfinansiering beviljas, samtliga kriterier finns angivna på sida 1.

Nedan följer förtydliganden gällande beloppsgränsen på 1,0 mnkr.

- Beloppsgränsen beräknas utifrån ett genomsnitt av det totala kontraktbeloppet och den totala kontraktperioden.
- Om bidraget avser ett projekt med huvudprojekt och ett antal underprojekt (alla delprojekt finns inom Umu) är det totalbeloppet för hela projektet (huvudprojekt och underprojekt tillsammans) som gäller. Uppgår det totala bidragsbeloppet till minst 1 mnkr per år så ska både huvud- och underprojekt medfinansieras.
- Om bidraget avser ett projekt med huvudprojekt och ett antal underprojekt där hela bidraget kommer till Umu men Umu transfererar bidragsmedel till andra partners utanför Umu, gäller att projektets totalbelopp ska överstiga 1 mnkr per år, d.v.s. inte enbart den del som stannar vid Umu.

Hel medfinansiering av gemensamma kostnader

- **Idrottshögskolan – anslagsfinansierad verksamhet** (motivering 3). Enligt beslut 2017-03-22 medfinansieras Idrottshögskolans anslagsfinansierade verksamhet inom utbildning på grundnivå och avancerad nivå samt inom forskning och utbildning på forskarnivå avseende universitetsgemensamma och fakultetsgemensamma kostnader.
- **Innovationskontoret** (motivering 3). Umeå universitet erhåller särskilda medel för att bedriva verksamhet vid innovationskontoret. Innovationskontorets verksamhet undantas gemensamma kostnader på samtliga tre nivåer.

Följande externa finansiärer omfattas av medfinansiering. Beloppsgränsen på 1 mnkr per år gäller samtliga om inget annat nämns.

- **Bidrag som beviljas som en del av kampanjen partnerskap med Umeå universitet** (motivering 1). Kampanjen partnerskap med Umeå universitet är en del av universitetets vision att säkerställa att forskning och innovation skall vara ett fungerande sammanhållet system.
- **Baltics donationsstiftelse** (motivering 1 och 2). Baltics donationsstiftelse är en donation som avser universitetets utveckling där universitetets ledning prioriterar satsningar som överensstämmer med universitetets visioner för forskningens utveckling.
- **Kempestiftelserna** (motivering 1 och 2). Kempestiftelserna är viktiga för universitetets konkurrenskraft. *Beloppsgränsen 1 mnkr gäller inte bidrag från Kempestiftelserna (rektorsbeslut 2014-06-03, dnr 2012/1357), utan samtliga projekt finansierade av Kempestiftelserna omfattas av medfinansiering, oavsett projektets omslutning.*



UMEÅ UNIVERSITET

- **Wallenbergstiftelserna** (motivering 1). Wallenbergstiftelserna är viktiga för universitetets konkurrenskraft. Stiftelsen behandlar endast ansökningar som prioriterats av universitetets rektor vilket säkerställer att anslag överensstämmer med universitetets vision för forskningens utveckling.
Även projekt där Wallenbergstiftelserna är ursprungsfinansiär omfattas av medfinansiering fr.o.m. 2015-01-01 (rektorsbeslut 2015-05-05, dnr FS-708-15). Vid beräkning av omslutning i förhållande till beloppsgränsen ses de projekt inom Umu som ingår i programmet Wallenberg Autonomous Systems Program (WASP) som underprojekt inom samma program. Finansiären godkänner viss nivå av gemensamma kostnader och institutionsgemensamma kostnader ska därför debiteras forskningsprojektet utifrån finansiärens beslut.
- **National Institute of Health (NIH)** (motivering 1). NIH är en av världens mest kvalitetsdrivande forskningsfinansiärer. Anslag från NIH indikerar spetsområden som Umeå universitet bör utveckla.
- **Riksbankens jubileumsfond** (motivering 1). *Finansiären godkänner viss nivå av gemensamma kostnader och institutionsgemensamma kostnader ska därför debiteras forskningsprojektet utifrån finansiärens beslut.*
- **Göran Gustafssons Pris** (motivering 1). Göran Gustafssonpriserna är de största nationella och de mest prestigefyllda priserna inom naturvetenskaplig forskning.
- **Kungliga vetenskapsakademien (KVA), forskartjänster** (motivering 1). Forskartjänsterna från Kungliga vetenskapsakademien är inrättade i syfte att skapa bästa möjliga förutsättningar för mycket framstående forskare att verka i Sverige.
- **Medel från andra Europeiska forskningsfinansiärer** (motivering 1). Statliga forskningsfinansiärer i andra Europeiska länder beviljar endast i undantagsfall overhead för projekt som utförs i andra länder.
- **Västerbottens läns landsting (medel från VLL till kliniska institutioner vid medicinsk fakultet)** (motivering 2). *Beloppsgränsen 1 mnkr gäller ej projekt där VLL är motpart.*
- **Anställningsstöd (medel från Arbetsförmedlingen eller Arbetsmarknadsverket)** (motivering 3). *Beloppsgränsen 1 mnkr gäller ej projekt som avser anställningsstöd.*
- **Moderna beredskapsarbeten** (motivering 3) i enlighet med beslut 2017-08-17 (dnr: FS 2017/1304). Umeå universitet har fått i uppdrag från regeringen att anordna Moderna beredskapsarbeten. *Beloppsgränsen 1 mnkr gäller ej projekt som avser moderna beredskapsarbeten.*



UMEÅ UNIVERSITET

- **Medel enbart utlysta till rese- och konferensbidrag för eget deltagande** (motivering 3).
Beloppsgränsen 1 mnkr gäller ej projekt som avser rese- och konferensbidrag för eget deltagande. Se ytterligare information i dokument "Specifikation gällande medfinansiering för rese- och konferensbidrag". Specifikationen uppdateras årligen och återfinns på sidan för [medfinansiering](#) på Aurora.

Medfinansiering av specifikt projekt eller satsning

I vissa fall fattas beslut om medfinansiering av ett visst projekt eller satsning som bedöms uppfylla ett eller flera av kriterierna på sida 1 och inte en specifik finansiär. De beslut som finns aktuella under år 2019 listas nedan.

- SciLifeLab Swedish NMR Centre (SNC) (motivering 1 och 2) för perioden 2018–2020 (dnr: FS 1.3.2-1277-18).
- Comparative Research Center Sweden (CORS) (motivering 1) för perioden 2018–2022 (dnr: FS 1.3.2-1278-18). *Finansiären godkänner viss nivå av gemensamma kostnader och institutionsgemensamma kostnader ska därför debiteras forskningsprojektet utifrån finansiärens beslut.*
- Bio4Energy (motivering 1) för perioden 2018–2020 (dnr: FS 2017/2218).

Delvis medfinansiering av universitetsgemensamma kostnader

- **EU-bidrag** (motivering 1). Även projekt där EU är ursprungsfinansiär omfattas av medfinansiering, däremot inte medel där annan finansiär utgör samfinansierande part.
Den overhead som EU godkänner varierar mellan projektformerna och betalas ut som s.k. flatrate, d.v.s. det är fasta procentsatser som inte följer de verkliga overheadkostnaderna på universitetet. Den overhead som EU godkänner räcker alltså inte alltid till för att täcka den verkliga totala overheadkostnaden på institutions-/enhetsnivå. Denna modell för delvis medfinansiering av universitetsgemensamma kostnader bygger på att respektive organisatorisk nivå finansierar sin andel av de gemensamma kostnader som inte täcks av EU. Modellen bygger också på att samfinansierande part bidrar till både proportionell andel av direkta löne- och driftskostnader, samt till proportionell andel av gemensamma kostnader på samtliga nivåer. *Observera att 1 mnkr-gränsen gäller även EU-bidrag med kontraktsdatum fr.o.m. 2014-01-01.*

UMEÅ UNIVERSITET

Följande nivåer gäller för delvis medfinansiering av universitetsgemensamma kostnader:

Godkänd OH från EU	Andel av universitetsgemensamma kostnader som medfinansieras	Kodning i kontrakt-reskontran	Kommentar
60 %	0 %	D00	Kommer att fasas ut och tas bort då dessa nivåer ej finns med i H2020.
25 %	5 %	D05	
20 %	20 %	D20	Här ingår även projekt där EU godkänner 20 % på direkta lönekostnader.
10 %*	60 %	D60	Här ingår även projekt där EU godkänner 15 % på direkta lönekostnader.
7 %	70 %	D70	Kommer att fasas ut och tas bort då dessa nivåer ej finns med i H2020.

Tabell 1. Ersättningsnivåer för delvis medfinansiering av universitetsgemensamma kostnader

* Gällande Marie Curie projekt tillämpas 10 % som godkänd overheadnivå från EU.

Räkneexempel

För att förtydliga den delvisa medfinansieringen av de universitetsgemensamma kostnaderna, följer här ett räkneexempel som visar hur mycket medfinansiering en institution erhåller år 2018 för ett projekt där EU godkänner 25 % OH och där universitetet centralt följaktligen ersätter 5 % av de universitetsgemensamma kostnaderna (avser ej projekt finansierade av EU-medel från programmet Horisont 2020):

Exempel: Ett projekt där EU godkänner 25 % OH	Intäkt, kr	Kostnad, kr
Summa direkta löne- och driftskostnader	2 000 000	2 000 000
EU godkänner 25 % OH-påslag	500 000	
Genomsnittligt OH-påslag UmU, 32,2 % (2018 års nivå)		644 000
<u>Medfinansiering universitetsgemensamma kostnader</u> Medfinansiering (14,53 % år 2018) av gällande andel (5 %) av summa direkta löne- och driftskostnader (2 000 000 x 5 % x 14,53 %)	14 530	
Kompletterande medfinansiering från fakultets- och institutionsnivå *)	129 470	
Total intäkt/kostnad	2 644 000	2 644 000

Tabell 2. Räkneexempel medfinansiering EU-projekt, genomsnittligt OH-påslag och medfinansieringsnivå avser nivåer år 2018.

*) Nivån för institutionens eventuellt kompletterande medfinansiering beror på den verkliga nivån för gemensamma kostnader som uppstår på respektive institution.



UMEÅ UNIVERSITET

EU-medel från programmet Horisont 2020

I syfte att anpassa ersättningsnivåerna till projekt finansierade av EU-medel från programmet *Horisont 2020*, beslutades 2015-12-08 (dnr: FS 1.3.2-1882-15) om ytterligare en ersättningsnivå, se tabell nedan. Detta till följd av att EU godkänner 25 % för indirekta kostnader och att detta ska täcka både administration och lokaler, lokalkostnader är således inte en godkänd kostnad. Den nya ersättningsnivån gäller projekt med kostnader fr.o.m. 2015-01-01.

Godkänd OH från EU	Andel av universitetsgemensamma kostnader som medfinansieras	EU-kod	Kodning i kontraktreskontran
25 %	40 %	EU69–EU79	D40

Tabell 3. Kompletterande ersättningsnivå för projekt finansierade via EUs ramprogram Horisont 2020.

För Marie Skłodowska Curie Actions (MSCA)-projekt inom Horisont 2020 beviljas endast 9-19 % ersättning för både management och indirekta kostnader och likt andra EU-projekt ges ingen ersättning för lokaler. För att stimulera möjligheten att söka EU-medel beslutade rektor 2017-12-12 (dnr: FS 1.3.2-1882-15) om att införa en ny ersättningsnivå för MSCA-projekt. Den nya ersättningsnivån gäller projekt med kostnader fr.o.m. 2017-01-01 och är fastställd utifrån genomsnittliga procentsatser för lokalkostnader respektive gemensamma kostnader för forskning år 2016–2017. Medfinansieringsnivån överstiger 100 % p.g.a. att lokalkostnader enligt EU inte är en godkänd kostnad och att ersättningsnivån från EU gällande indirekta kostnader i MSCA-projekt är låg.

Godkänd OH från EU	Andel av indirekta kostnader som medfinansieras	EU-kod	Kodning i kontraktreskontran
8-9 %	104 %	EU71	DC4

Tabell 4. Ny ersättningsnivå för projekt finansierade via EU's ramprogram Horisont 2020, MSCA-projekt.

I de fall en institution/enhet inte har lokalkostnader som debiteras projektet, ska ordinarie ersättningsnivåer tillämpas enligt tabell 1.

För mer information om medfinansiering av EU-medel från programmet Horisont 2020 och exempel/mall för beräkning av medfinansiering – se dokumentation på webbsidan för [medfinansiering](#). På webbsidan finns även kompletterande information till rektorsbeslutet 2015-12-08.

- **Demografiska databasen** (motivering 2). Mot bakgrund av att verksamheten i bl.a. Haparanda, Jörn och Karesuando är av stor regionalpolitisk betydelse beviljas medfinansiering med hälften av ordinarie uttag avseende universitetsgemensamma kostnader.



UMEÅ UNIVERSITET



VERKSAMHETSPLAN 2020-2022

Samhällsvetenskapliga
fakulteten

Foto: Ulrika Bergfors

Verksamhetsplan för Samhällsvetenskapliga fakulteten 2020-2022

Vid den samhällsvetenskapliga fakulteten bedrivs utbildning, forskning och utveckling inom ett flertal vetenskaps- eller ämnesområden som har stor betydelse för samhällsvetenskapliga frågeställningar såväl lokalt och regionalt, som nationellt och internationellt.

I samverkan med studenter och genom samarbete med andra fakulteter och lärosäten samt omgivande samhälle analyseras och problematiseras rådande och framtida problem eller utmaningar för samhälle och medborgare inom exempelvis ekonomi, sociologi, juridik, lärande, beteendevetenskap och statsvetenskap. Fakulteten har medarbetare med hög kompetens inom högskolepedagogik, forskning och administration, och ambitionen är att vi även fortsättningsvis ska vara framgångsrika när det gäller publiceringar, externa medel och pedagogiskt meriterade lärare.

Centrala utgångspunkter för verksamheten vid den samhällsvetenskapliga fakulteten är ett nära samspel mellan utbildning, forskning och samverkan av hög och jämn kvalitet, som vilar på ett analytiskt, kritiskt och självständigt förhållningssätt. Avgörande för verksamheten är en god arbetsmiljö för såväl medarbetare som studenter, där goda arbetsvillkor samt lika villkor och mångfald är centrala delar.

Den samhällsvetenskapliga fakulteten stödjer, samordnar och företräder de elva institutioner, sex arbetsenheter och sex centrum som finns vid fakulteten – institutioner och enheter inom skilda ämnen, med olika uppdrag och varierande förutsättningar. I planen, som omfattar åren 2020-2022, beskrivs därför dels generella utgångspunkter för verksamheten inspirerade av Vision för Umeå universitet (FS 1.1-96-19), dels konkreta planer för verksamheten vid den samhällsvetenskapliga fakulteten.

Under verksamhetsperioden kommer arbetet vid den samhällsvetenskapliga fakulteten att fokusera kring fyra tematiska delar, nämligen Samhällsvetenskapliga dimensioner av hållbarhet, Samarbete och synlighet, Mångfald och lika villkor, samt Kvalitetsarbete och etisk medvetenhet.

1. Samhällsvetenskapliga dimensioner av hållbarhet

Forskning och utbildning vid den samhällsvetenskapliga fakulteten kännetecknas av centrala dimensioner av hållbarhet, där inte minst frågor om hälsa, miljö, ekonomisk och social välfärd och rättvisa står i fokus.

Ett gott arbetsklimat baserat på tillit, där kompetenser tillvaratas och kontinuerligt förstärks, är andra viktiga aspekter för hållbarhet i vårt arbete. Det är viktigt att fakultetens lärare och forskare ges förutsättningar att bedriva god forskning och undervisning inom ramen för anställningen. Tillsammans med strategiska rekryteringar kan det stärka både publicering och erhållande av externa medel samt vara en garant för hög kvalitet i undervisningen. Ett välfungerande och effektivt administrativt stöd är här av central betydelse.

I vårt arbete följer vi Umeå universitets resepolicy och strävar efter en ökad medvetenhet om fakultetens klimatavtryck.

Under perioden 2020-2022 ska den samhällsvetenskapliga fakulteten:

- Synliggöra och stärka dimensioner av hållbarhet i fakultetens utbildningar genom att finansiera den universitetspedagogiska kursen "Att utbilda för hållbar utveckling" för studierektorer och programsamordnare vid den samhällsvetenskapliga fakulteten.
- Utvärdera och utveckla dels gjorda satsningar avseende fast forskningstid till docenter och professorer samt sabbatstermin för professorer, dels antagning och genomströmning inom fakultetens forskarutbildningar, i syfte att åstadkomma en långsiktigt hållbar kompetensförsörjning.
- Förbättra karriärmöjligheter för nydisputerade genom att uppmuntra till utlysningar av anställningar som biträdande lektorat och postdoktor.
- Fortsätta med erfarenhetsutbyte och kompetenshöjande, samverkande eller samordnade seminarier eller konferenser för olika grupper eller personalkategorier vid den samhällsvetenskapliga fakulteten, exempelvis prefektseminarier, konferenser för administratörer och lärardagar.
- Analysera och följa upp arbetsmiljöarbetet genom regelbundna dialoger med prefekter, arbetsmiljöombud och fackliga företrädare.

2. Samarbete och synlighet

Information, kommunikation och samverkan är centrala komponenter för verksamheten vid den samhällsvetenskapliga fakulteten, såväl inom och mellan institution, fakultet och universitet som med omgivande samhälle regionalt, nationellt och internationellt.

Den samhällsvetenskapliga fakulteten riktar ett ökat fokus på internationalisering under perioden. Samarbeten med lärosäten i andra europeiska länder förväntas leda till både ökade forskningsanslag från framförallt EU och pedagogisk samt ämnesmässig utveckling och förnyelse inom utbildningsområdet.

Ett annat centralt samarbetsområde för fakulteten är artificiell intelligens (AI). Att närmare undersöka, analysera och problematisera olika former av interaktion, utmaningar, påverkan och konsekvenser av sociala, ekonomiska eller tekniska förändringar – som exempelvis AI – inom alla samhällsområden är utgångspunkten för samhällsvetenskaplig forskning och utbildning.

Under perioden 2020-2022 ska den samhällsvetenskapliga fakulteten:

- Utarbeta en kommunikationsplan för utbildning, forskning och samverkan, som ska resultera i konkreta åtgärder för förbättrad information, kommunikation och samverkan.
- Stimulera utvecklingsarbete för internationalisering samt öka antalet strategiska samverkansavtal med andra fullbreddsuniversitet.
- Stödja samarbeten inom utbildning och forskning relaterad till AI samt identifiera, prioritera och utveckla gemensam forskningsinfrastruktur eller stöd till karriärvägar kopplade till Wallenberg Academy Fellows (WAF) och Pro Futura Scientia.
- Underlätta ökad samverkan inom grundutbildning, både mellan olika ämnesområden eller program och i relation till omgivande samhälle.

3. Mångfald och lika villkor

Ett led i den samhällsvetenskapliga fakultetens arbete för en väl funderande och god arbetsmiljö för såväl anställda som studenter är att stärka och vidareutveckla en inkluderande kultur där jämställdhet, mångfald och lika villkor är självklart.

Under perioden 2020-2022 ska den samhällsvetenskapliga fakulteten:

- Utarbeta en plan för organisering av, innehåll i och utbildning inom mångfalds- och lika villkorsarbetet.
- Fokusera på brett deltagande och förutsättningar för alla studenter möjligheter att fullfölja utbildning, såväl forskarstuderande som studenter inom grundutbildning, oavsett bakgrund.
- Utveckla kunskap och kompetens omkring mångfald och lika villkor bland juniora forskare inom ramen för fakultetens satsning på Future Faculty .
- Beakta mångfald och lika villkor inom ramen för rekryteringsprocesser genom att bland annat se över möjligheter till och förutsättningar för befordran till professor samt öka kunskapen om jämställdhetsfrågor i anställningskommittéerna.
- Tydliggöra jämställdhets- och mångfaldsaspekter vid nomineringar, val eller utnämningar såväl internt inom fakultet och universitet som avseende extern samverkan.

4. Kvalitetsarbete och etisk medvetenhet

Utbildning, forskning och samverkan vid den samhällsvetenskapliga fakulteten drivs framåt av engagerade medarbetare, studenter och externa partners som håller kvalitet och etiska förhållningssätt högt. Fakulteten stöttar detta genom att utveckla stödjande strukturer och arenor för kunskapsutbyte och reflektion.

Under perioden 2020-2022 ska den samhällsvetenskapliga fakulteten:

- Utifrån det implementerade kvalitetssystemet, i dialog med institutioner och enheter, analysera hur kvaliteten på fakultetens utbildningar kan bibehållas och stärkas, med särskilt fokus på avancerad nivå samt fristående kursutbud.
- Stärka fakultetens forskningsverksamhet och forskarnas etiska medvetenhet genom att implementera ett kvalitetssystem för forskning i linje med universitetets riktlinjer.
- Anordna nätverksträffar för medarbetare för att löpande diskutera professionalitet och värdegrund.
- Samarbeta med studentkåren kring bemötandefrågor.

Fortsatt process för verksamhetsplanering

Den samhällsvetenskapliga fakultetens verksamhetsplan tar sin utgångspunkt i dess funktion i relation till institutioner och enheter samt universitetet. Verksamhetens vid universitetet leds genom tillitsbaserad styrning, vilket innebär att verksamhetens behov och mål bör få genomslag också i fakultetens verksamhetsplan.

Den treåriga verksamhetsplanen, som är beslutad av fakultetsnämnden 2019-10-30, träder i kraft den 1 januari 2020. Då verksamhetsplanen är beslutad innan såväl universitetets som institutioner och enheters verksamhetsplaner är fastställda, kommer en justering av planen att göras i början av år 2020. Syftet med detta är att anpassa verksamhetsplanen utifrån såväl universitetet verksamhet som hänsyn till behov av stöd och samordning som kan finnas i vid institutioner och enheter.

Verksamhetsplanen kommer därefter att årligen stämmas av, eventuellt justeras och fastställas av fakultetsnämnden.



UMEÅ UNIVERSITET

Samhällsvetenskapliga fakulteten 901 87 Umeå 090 786 50 00 www.umu.se