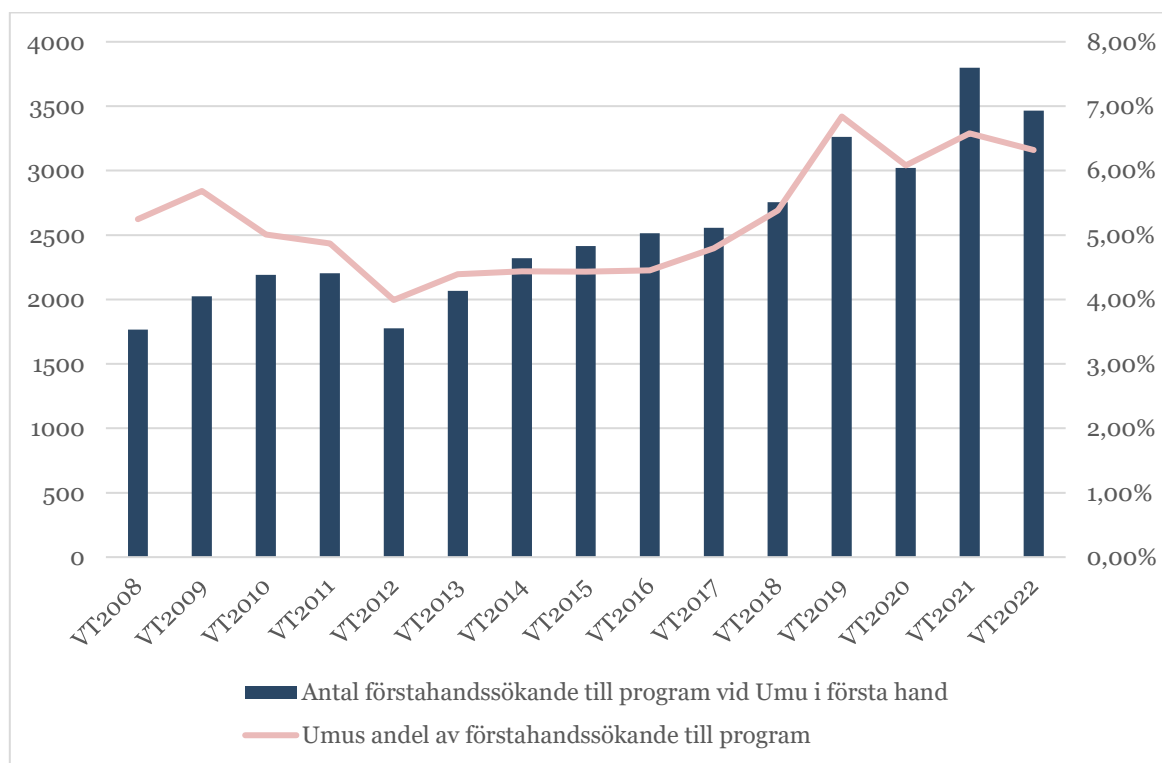


## Ansökningsstatistik inför Vårterminen 2022

Per sista ansökningsdag den 15 oktober 2021 hade drygt 243 000 personer sökt till program och kurser i riket inför vårterminen 2022. Jämfört med föregående vårtermin 2021 är det en minskning med 6 procent.

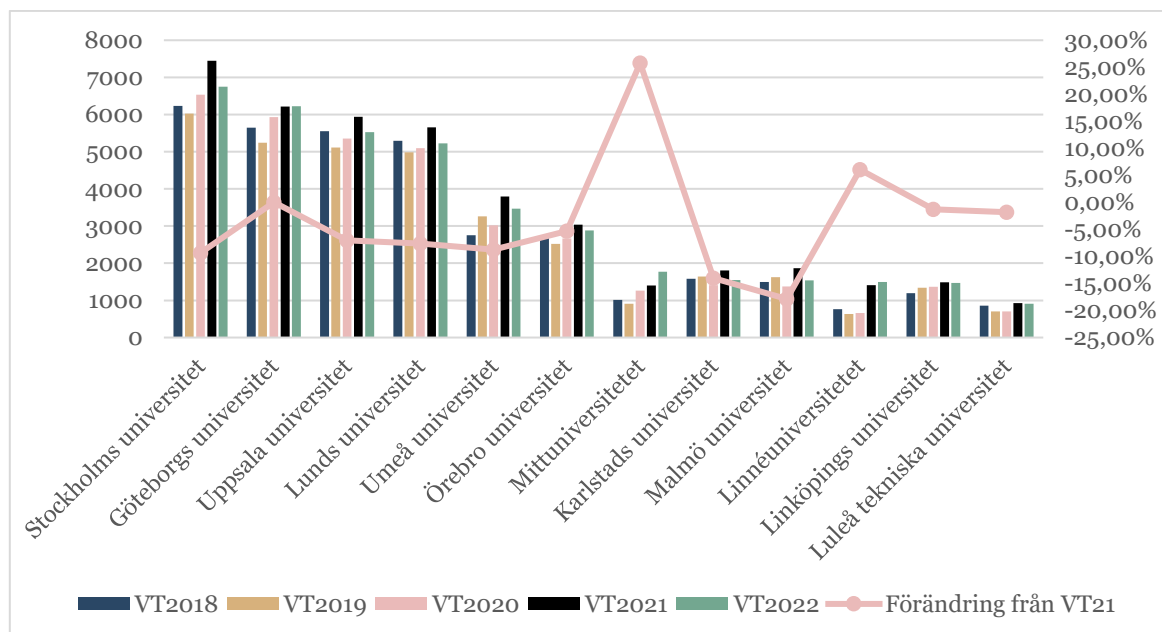
För Umeå universitet har 49 085 personer sökt till program och kurser (fristående kurser och kurser inom program) inför våren 2022. Jämfört med föregående vårtermin 2021 är det en minskning med 7,93 procent. Antalet sökande i första hand till Umeå uppgick till 24 094 (-5,72 procent jämfört med föregående år). Till programutbildningar har 3 467 personer sökt till Umeå universitet i första hand (-8,7 procent jämfört med föregående år).



**Figur 1.** Figuren visar utvecklingen av antal förstahandssökande till utbildningsprogram vid Umeå universitet samt universitetets andel av förstahandssökande till utbildningsprogram i riket.

Umeå universitet har inför VT22 minskat i antalet förstahandssökande från rekordantagningsomgången VT21. Antalet är de näst högsta någonsin, näst efter våren 2021. Umeå universitets andel av antalet förstahandssökande i riket är 6,32 procent, vilket är en svag minskning från VT21.

## UMEÅ UNIVERSITET



**Figur 2.** Figuren visar utvecklingen av antal förstahandssökande till utbildningsprogram vid ett antal jämförbara lärosäten den senaste femårsperioden och förändringen från VT21. De utvalda lärosätena svarar tillsammans för ungefär 70 procent av antal förstahandssökande till program i riket.

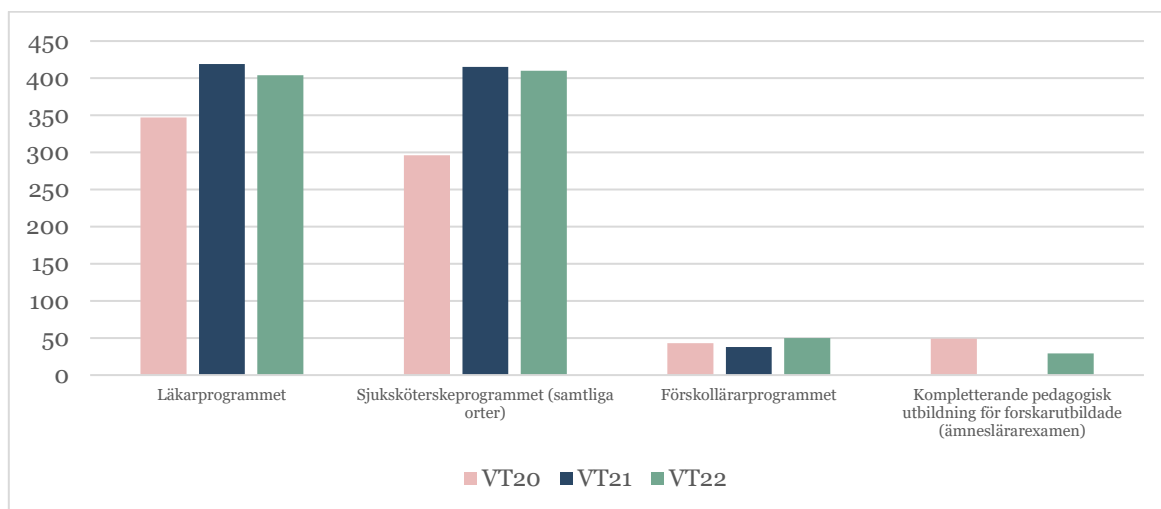
Stockholms universitet behåller sin ställning som det mest populära universitetet i Sverige för programutbildningar som inleds vårterminer. Umeå universitet är det femte mest populära. Inför VT21 hade de största lärosätena en relativt stor ökning av antalet förstahandssökande. Inför VT22 är det tydligt att denna höga nivå har minskat något. Dock har Göteborgs universitet (+0,05 %), Mittuniversitetet (+25,77 %) och Linnéuniversitetet (+6,09 %) fortsatt att öka.

Vissa lärosäten, däribland Umeå universitet, har valt ett upplägg där studenter som läser ett utbildningsprogram måste söka till kurserna som ingår i programmet genom den nationella antagningsomgången. Dessa studenter har platsgaranti på programkurserna, men räknas med i den nationella antagningsstatistiken. Andra lärosäten har helt eller delvis valt ett upplägg där endast den initiala programantagningen genomförs genom den nationella antagningsomgången. Därefter sköter lärosätena själva all antagning till kurserna inom programmen. Dessa programstudenter ingår således inte i den nationella antagningsomgången och syns inte i den statistik som Universitets- och högskolerådet (UHR) publicerar.

Det innebär att jämförelser mellan lärosäten där sökande och antagna till kurser ingår blir missvisande. Olika studentgrupper ingår således i underlaget beroende på lärosäte. Därav är ovanstående jämförelser mellan lärosäten begränsad till enbart sökande och antagna till utbildningsprogram.

## UMEÅ UNIVERSITET

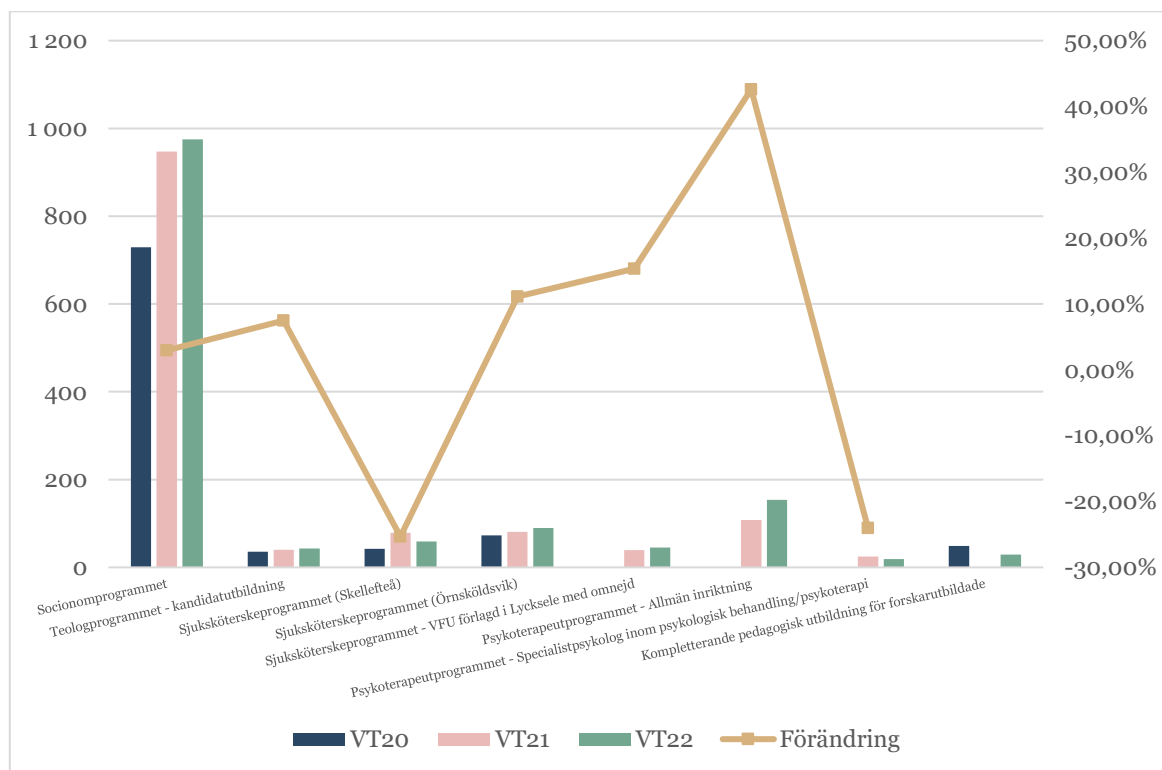
Enligt gällande regleringsbrev har Umeå universitet uppdrag från regeringen att öka antal studenter på vissa utbildningsprogram. Figuren nedan visar antal sökande i första hand till dessa utbildningsprogram jämfört med föregående två vårterminer, för de program som antar studenter i samband med den nationella antagningsomgången VT22. Läkarprogrammet (-3,58 %) och Sjuksköterskeprogrammet (samtliga orter) (-1,20 %) minskar något jämfört med föregående år medan Förskolläraryrket (+31,58 %) ökar noterbart jämfört med föregående vårtermin. Kompletterande pedagogisk utbildning för forskarutbildade (ämneslärarexamen) minskar avsevärt jämfört med vårterminen 2020 (-40,82 %). Våren 2021 genomfördes ingen antagning till denna utbildning.



**Figur 3.** Figuren visar antal sökande i första hand till utbildningsprogram där Umeå universitet har ett särskilt uppdrag att öka antal studenter.

## UMEÅ UNIVERSITET

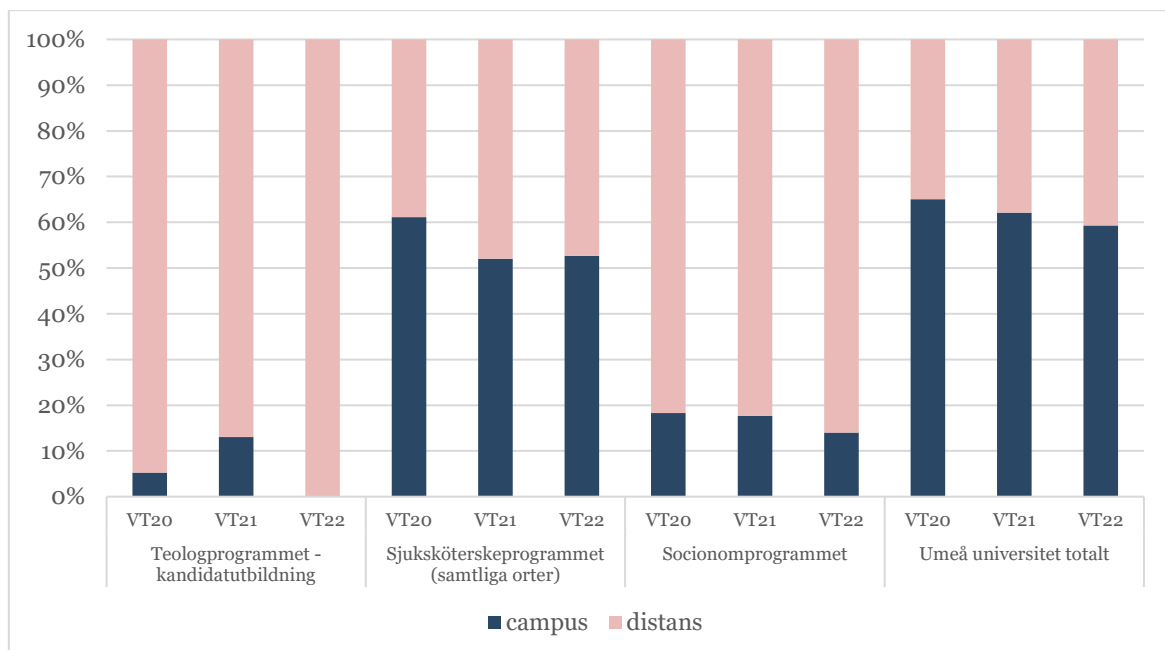
Ungefär 43 procent av de förstahandssökande till Umeå universitet har sökt ett utbildningsprogram som ges på distans i någon form. I figuren nedan visas fördelningen av antalet förstahandssökande till universitetets distansprogram våren 2022 jämfört med vårterminerna 2020 och 2021.



**Figur 4.** Figuren visar antal sökande i första hand till distansutbildningar vid Umeå universitet samt förändringen från VT21 och VT20.

## UMEÅ UNIVERSITET

Tre utbildningsprogram som ges vårterminen 2022 vid Umeå universitet ges i två varianter, dels på campus och dels på distans. Det är därmed intressant att följa upp hur andelen förstahandssökande fördelas mellan campus och distans. Under den senaste treårsperioden har andelen förstahandssökande till Teologprogrammet på campus understigit 20 procent av totalt antal förstahandssökande till programmet. Våren 2022 sökte ingen campusalternativet i första hand. Fördelningen inom Sjuksköterskeprogrammet (samtliga orter) är stabil under perioden. Den minskning av andel sökande till campus som skedde inför våren 2021 kan förklaras av att utbildningsorten Lycksele tillkom som ett distansalternativ. Till Socionomprogrammet har andelen förstahandssökande till campus sjunkit från cirka 65 procent vårterminen 2020 till cirka 59 procent våren 2022. Kategorin *Umeå universitet totalt* innehåller samtliga utlysta utbildningsprogram respektive termin (exklusive antagning till senare del). Här syns en succesiv minskad andel sökande till campusutbildningar till förmån för distans.



**Figur 5.** Figuren visar fördelningen i antal sökande i första hand till programutbildningar som ges både på campus och distans, samt fördelningen totalt för universitetet.

## UMEÅ UNIVERSITET

Nedanstående tabell visar de fem program med störst positiv förändring i procent jämfört med föregående år i procent av sökande i första hand. Störst procentuell ökning visar Masterprogrammet i molekylärbiologi som ökar med 81 procent.

| Utbildningsprogram  | Sökande i första hand VT21 | Förändring jämfört med föregående år (antal) | Förändring jämfört med föregående år (procent) |
|---|----------------------------|--|--|
| Masterprogrammet i molekylärbiologi (campus)                          | 38                         | +17  | +81,0 %  |
| Tandhygienistprogrammet (campus)                                      | 164                        | +55  | +50,5 %  |
| Förskolläraryrket (campus)  | 50                         | +12  | +31,6 %  |
| Sjuksköterskeprogrammet - VFU förlagd i Lycksele med omnejd (distans) | 45                         | +6   | +15,4 %  |
| Sjuksköterskeprogrammet (distans - Örnsköldsvik)                      | 90                         | +9   | +11,1 %  |

**Tabell 1.** Program med störst ökning i procent jämfört med föregående år av sökande i första hand vid Umeå universitet. Sammanställningen är begränsad till program med minst 10 förstahandssökande både VT21 och VT22.

Nedanstående tabell visar de fem program med störst positiv förändring jämfört med föregående år av antal sökande i första hand. Störst ökning visar Tandhygienistprogrammet som ökar med 55 förstahandssökande.

| Utbildningsprogram                               | Sökande i första hand VT22 | Förändring jämfört med föregående år (antal) | Förändring jämfört med föregående år (procent) |
|--|----------------------------|--|--|
| Tandhygienistprogrammet (campus)                 | 164                        | +55  | +50,5 %  |
| Socionomprogrammet (distans)                     | 975                        | +28  | +3,0 %   |
| Masterprogrammet i molekylärbiologi (campus)     | 38                         | +17  | +81,0 %  |
| Förskolläraryrket (campus)                       | 50                         | +12  | +31,6 %  |
| Sjuksköterskeprogrammet (distans - Örnsköldsvik) | 90                         | +9   | +11,1 %  |

**Tabell 2.** Program med störst ökning i antal jämfört med föregående år av sökande i första hand vid Umeå universitet.

## UMEÅ UNIVERSITET

Nedanstående tabell visar de fem program med störst negativ förändring jämfört med föregående år i procent av sökande i första hand. Störst minskning visar Masterprogrammet i kemi som minskar med 68,9 procent.

| Utbildningsprogram                                    | Sökande i första hand VT21 | Förändring jämfört med föregående år (antal) | Förändring jämfört med föregående år (procent) |
|---|----------------------------|--|--|
| Masterprogrammet i kemi (campus)                      | 19                         | -42  | -68,9 %  |
| Psykoterapeutprogrammet - Allmän inriktning (distans) | 67                         | -41  | -38,0 %  |
| Masterprogrammet i geovetenskap (campus)              | 10                         | -5   | -33,3 %  |
| Fysioterapeutprogrammet (campus)                      | 113                        | -41  | -26,6 %  |
| Psykologprogrammet (campus)                           | 300                        | -106   | -26,1 %  |

**Tabell 3.** Program med störst procentuell minskning jämfört med föregående år av antal sökande i första hand vid Umeå universitet. Sammanställningen är begränsad till program med minst 10 förstahandssökande både VT21 och VT22.

Nedanstående tabell visar de fem program med störst negativ förändring jämfört med föregående år i antal sökande i första hand. Störst minskning visar Psykologprogrammet som minskar med 106 förstahandssökande. Programmet är fortsatt ett populärt utbildningsprogram med 300 förstahandssökande.

| Utbildningsprogram               | Sökande i första hand VT21 | Förändring jämfört med föregående år (antal) | Förändring jämfört med föregående år (procent) |
|----------------------------------|----------------------------|--|--|
| Psykologprogrammet (campus)      | 300                        | -106   | -26,1 %  |
| Socionomprogrammet (campus)      | 159                        | -44  | -21,7 %  |
| Tandläkarprogrammet (campus)     | 305                        | -44  | -12,6 %  |
| Masterprogrammet i kemi (campus) | 19                         | -42  | -68,9 %  |
| Fysioterapeutprogrammet (campus) | 113                        | -41  | -26,6 %  |

**Tabell 4.** Program med störst minskning jämfört med föregående år av antal sökande i första hand vid Umeå universitet.



## UMEÅ UNIVERSITET

Nedanstående tabell visar de tio utbildningsprogram med flest sökande i första hand vid Umeå universitet. Tabellen visar också förändring jämfört med föregående år i procent. Socionomprogrammet på distans är den mest populära utbildningen med 975 förstahandssökande, vilket är en ökning med 3 procent jämfört med föregående vårtermin.

| Utbildningsprogram                               | Sökande i första hand VT22 | Förändring jämfört med föregående år (procent) |
|--|----------------------------|--|
| Socionomprogrammet (distans)                     | 975                        | 3,0 %  |
| Läkarprogrammet (campus)                         | 404                        | -3,6 %   |
| Tandläkarprogrammet (campus)                     | 305                        | -12,6 %  |
| Psykologprogrammet (campus)                      | 300                        | -26,1 %  |
| Sjuksköterskeprogrammet (campus)                 | 216                        | 0,0 %  |
| Tandhygienistprogrammet (campus)                 | 164                        | 50,5 %   |
| Socionomprogrammet (campus)                      | 159                        | -21,7 %  |
| Fysioterapeutprogrammet (campus)                 | 113                        | -26,6 %  |
| Dietistprogrammet (campus)                       | 106                        | -4,5 %   |
| Sjuksköterskeprogrammet (distans - Örnsköldsvik) | 90                         | 11,1 %   |

**Tabell 5.** Program med flest sökande i första hand vid Umeå universitet.