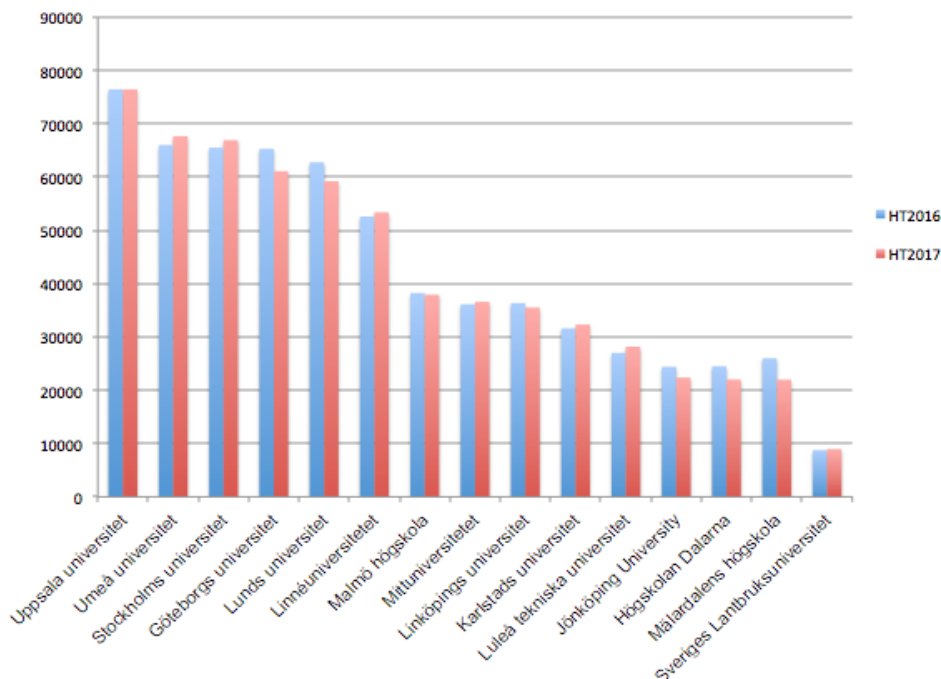


## Studentrekrytering vid höstterminsstarten 2017

**Nedgången av antalet sökande till högskolestudier i Sverige fortsätter för tredje höstterminen i rad. I riket som helhet var antalet behöriga sökande till höstterminen 2017 352 718 personer jämfört med 360 011 sökande till höstterminen 2016. Det är en minskning med 7 293 sökande vilket motsvarar -2 procent. Umeå universitet hade till höstterminen 2017 totalt 67 695 behöriga sökande till kurser och utbildningsprogram vilket är en ökning med 2,5 procent jämfört med höstterminen 2016. Detta gör att vi även denna höst är näst störst i riket avseende antalet behöriga sökande. Även antalet behöriga förstahandssökande ökar vid Umeå universitet och vi har nu passerat Lunds universitet och är i det avseendet fjärde största lärosäte.**

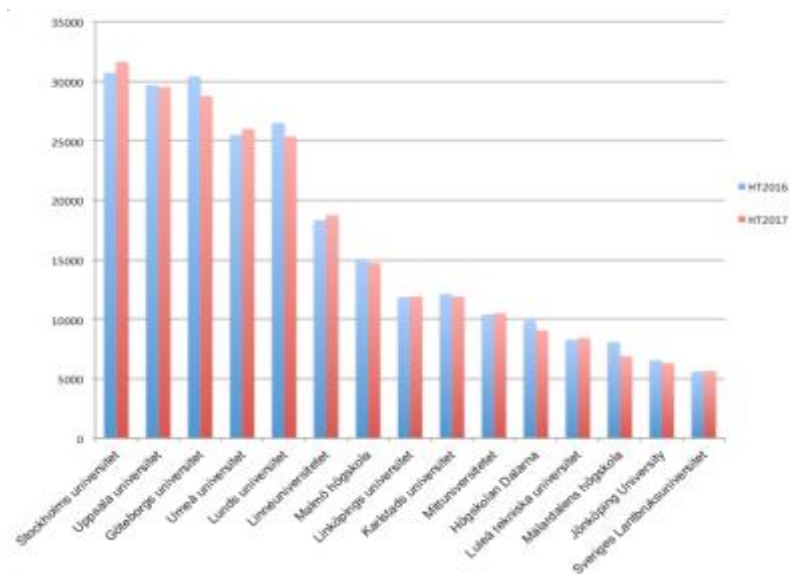
I nedanstående diagram presenteras en nationell jämförelse över förändringen mellan höstterminen 2016 och höstterminen 2017 gällande antalet behöriga sökande. Störst procentuell ökning har Luleå tekniska universitet med 4,3 procent. Uppsala universitet är fortfarande störst i riket med 76 743 behöriga sökande. Störst minskning har Mälardalens högskola med -15,4 procent.



**Diagram 1.** Ovanstående diagram visar på förändringen mellan HT2016 och HT2017 avseende det totala antalet behöriga sökande för några utvalda lärosäten.

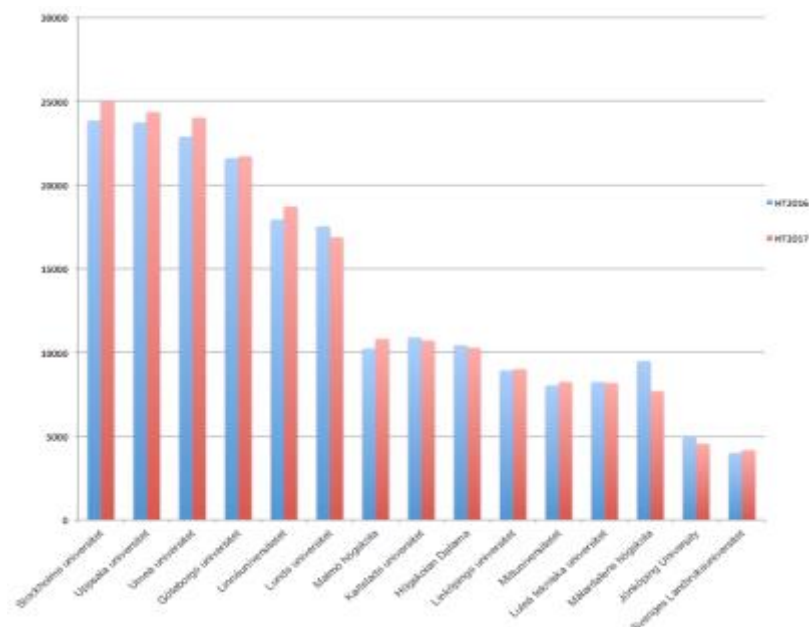
I nedanstående diagram ser vi förändringen av antalet behöriga sökande i första hand. Umeå universitet har höstterminen 2017 en ökning med 510 sökande i första hand vilket motsvarar en ökning med 2,0 procent. Stockholms universitet som är störst med sina 31 642 sökande första hand är också det lärosäte som visar på den största ökningen med 3,0 procent. Med 1 642 färre sökande i första hand är Göteborgs universitet det lärosäte som minskar mest i antal. Mälardalen har dock även här den största procentuella minskningen med -14,9 procent.

## UMEÅ UNIVERSITET



**Diagram 2.** Ovanstående diagram visar på förändringen mellan HT2016 och HT2017 avseende det totala antalet behöriga sökande i första hand för några utvalda lärosäten.

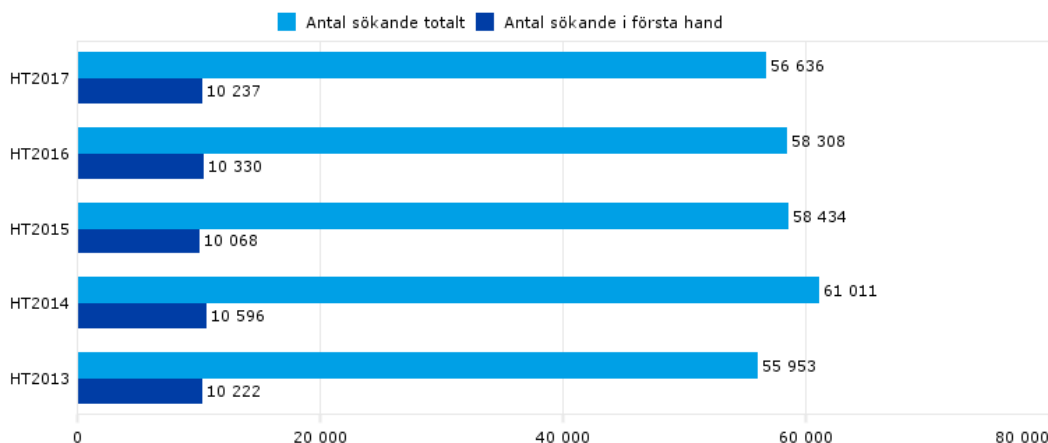
Här nedan presenteras en nationell jämförelse avseende det totala antalet antagna. Umeå universitet ökar antalet antagna till höstterminen 2017 med 1143 personer jämfört med höstterminen 2016 vilket motsvarar en ökning med 5,0 procent. Störst procentuell ökning har Malmö högskola med 5,7 procent. Störst minskning har Mälardalens högskola med -18,9 procent.



**Diagram 3.** Ovanstående diagram visar på förändringen mellan HT2016 och HT2017 avseende det totala antalet antagna, vid urval 2, för några utvalda lärosäten.

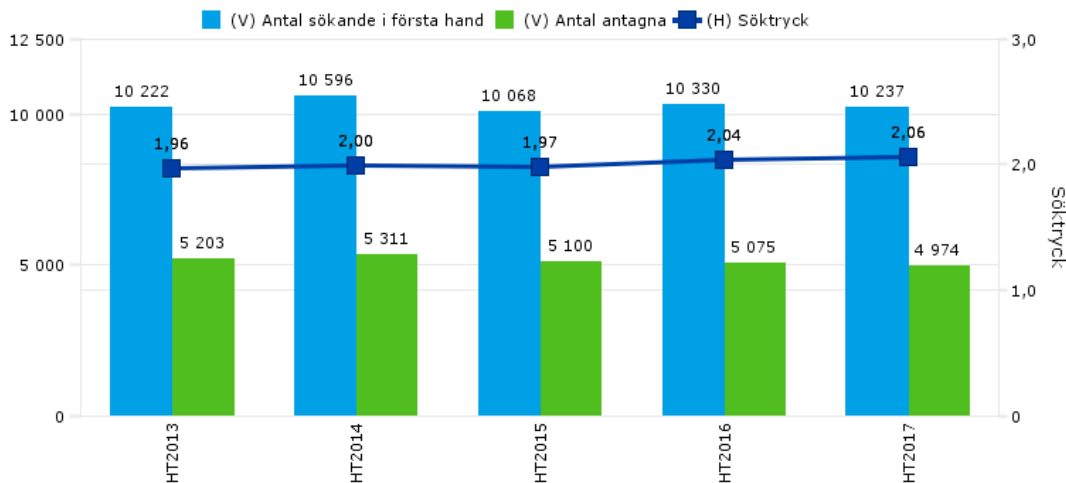
Om vi tittar specifikt på det totala antalet sökande till Umeå universitets utbildningsprogram höstterminen 2017 så ser vi en minskning med 2,9 procent jämfört med hösttermin år 2016. Även antalet sökande i första hand minskar något, -0,9 procent, jämfört med höstterminen 2016.

## UMEÅ UNIVERSITET



**Diagram 4.** I ovanstående diagram visas det totala antalet sökande samt antalet sökande i första hand till Umeå universitets utbildningsprogram de senaste fem höstterminerna.

Söktrycket till våra utbildningsprogram för höstterminen 2017 landade på 2,06 förstahandssökande per antagen vilket är en marginell ökning jämfört med höstterminen 2016. Flest sökande i första hand har läkarprogrammet med 621 sökande (söktryck 4,5) tätt följt av sjuksköterskeprogrammet med 608 sökande i första hand (söktryck 2,8). Det högsta söktrycket höstterminen 2017 har psykologprogrammet med inriktning mot idrott (söktryck 10,4) följt av psykologprogrammet med ett söktryck på 8,8 förstahandssökande per antagen.



**Diagram 5.** I ovanstående diagram ser vi förändringen av söktrycket, mätt som antal förstahandssökande dividerat med antal antagna, avseende Umeå universitets utbildningsprogram, inkl. senare del till program, de senaste fem höstterminerna.

I tabellen nedan presenteras de 15 utbildningsprogram vid Umeå universitet som har högst söktryck höstterminen 2017. Utöver söktryck visas även uppgift om antalet sökande och antagna. Programmen är sorterade fallande utifrån söktryck. Jämfört med höstterminen 2016 så har vi totalt sett en marginell ökning av söktrycket på våra program vilket naturligtvis är positivt ur ett konkurrensperspektiv.



## UMEÅ UNIVERSITET

| Program   | Sökande totalt | Sökande i första hand | Antal antagna | Söktryck |
|---|----------------|-----------------------|---------------|----------|
| Psykologprogrammet med inriktning mot idrott                            | 867            | 135                   | 13            | 10,38    |
| Psykologprogrammet  | 2 644          | 315                   | 36            | 8,75     |
| Studie- och yrkesvägledarprogrammet - Distansutbildning                 | 1 168          | 248                   | 30            | 8,27     |
| Masterprogrammet i farmaci  | 205            | 152                   | 25            | 6,08     |
| Vårdadministrativa programmet   | 1 109          | 428                   | 80            | 5,35     |
| Kompletterande pedagogisk utbildning - gymnasieskolan                   | 242            | 95                    | 21            | 4,52     |
| Läkarprogrammet   | 4 523          | 621                   | 138           | 4,50     |
| Senare del av Med/- vårdprogram. Termin 2 eller högre - Läkarprogrammet | 331            | 98                    | 24            | 4,08     |
| Apotekarprogrammet  | 738            | 99                    | 25            | 3,96     |
| Fysioterapeutprogrammet   | 1 231          | 196                   | 50            | 3,92     |
| Tekniskt-naturvetenskapligt basår - Inriktning mot Jägmästarprogrammet  | 195            | 47                    | 12            | 3,92     |
| Specialpedagogprogrammet - Allmäninriktning                             | 290            | 185                   | 50            | 3,70     |
| Digital medieproduktion   | 514            | 128                   | 37            | 3,46     |
| Personalvetarprogrammet   | 845            | 184                   | 60            | 3,07     |
| Tekniskt-naturvetenskapligt basår - Inriktning mot Biomedicinprogrammet | 300            | 58                    | 19            | 3,05     |

**Tabell 1.** I ovanstående tabell kan vi se det totala antalet sökande, sökande i första hand, antal antagna samt söktryck på de utbildningsprogram som ges höstterminen 2017. Här visas de 15 program som har högst söktryck. Uppgifterna avser urval 2 och endast program med minst 10 antagna ingår i underlaget.

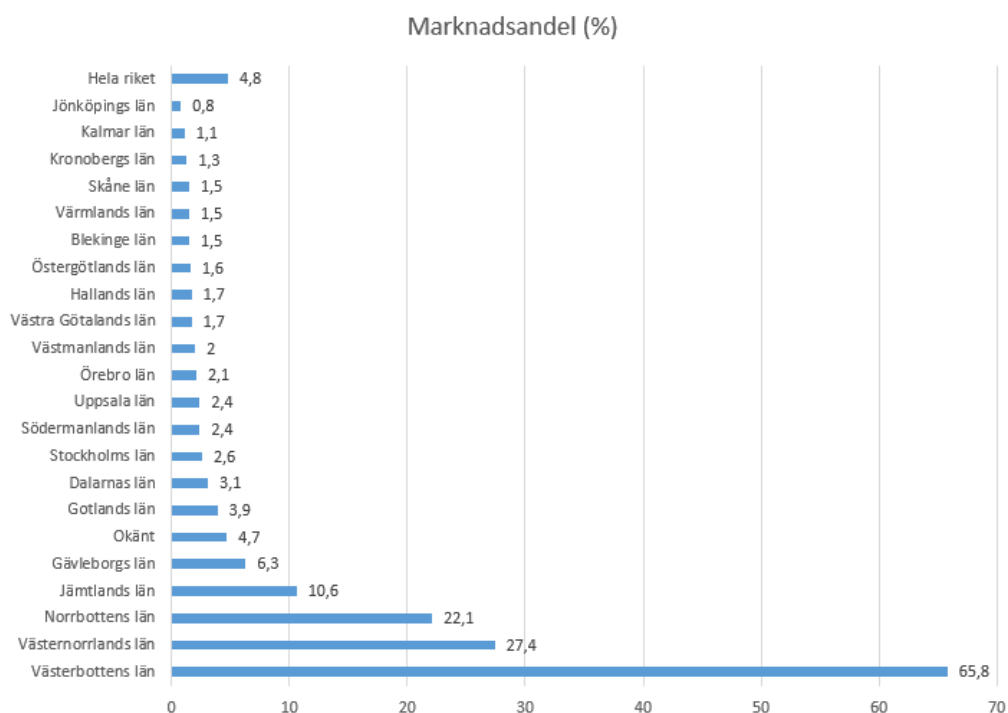
Antalet reserver är ett annat vanligt mått som används för att mäta ett utbildningsprograms popularitet och attraktionskraft. Här nedan presenteras de 15 program vid Umeå universitet avseende höstterminen 2017 som hade flest antal reserver. Som komplement kan vi även se antalet antagna och det aktuella söktrycket. I toppen är det relativt oförändrat jämfört med höstterminen 2016.

| Program  | Antal antagna | Antal reserver | Söktryck |
|--|---------------|----------------|----------|
| Läkarprogrammet  | 138           | 1 553          | 4,50     |
| Sjuksköterskeprogrammet                                      | 217           | 919            | 2,80     |
| Juristprogrammet   | 170           | 905            | 2,44     |
| Socionomprogrammet   | 210           | 819            | 2,63     |
| Psykologprogrammet   | 36            | 551            | 8,75     |
| Studie- och yrkesvägledarprogrammet - Distansutbildning      | 30            | 423            | 8,27     |
| Vårdadministrativa programmet                                | 80            | 350            | 5,35     |
| Arkitektprogrammet   | 77            | 294            | 2,09     |
| Civilekonomprogrammet  | 135           | 273            | 2,04     |
| Fysioterapeutprogrammet                                      | 50            | 265            | 3,92     |
| Psykologprogrammet med inriktning mot idrott                 | 13            | 221            | 10,38    |
| Apotekarprogrammet   | 25            | 133            | 3,96     |
| Civilekonomprogrammet med internationell inriktning          | 56            | 126            | 2,82     |
| Civilekonomprogrammet med inriktning mot handel och logistik | 42            | 109            | 1,45     |
| Masterprogrammet i farmaci                                   | 25            | 102            | 6,08     |

**Tabell 2.** I ovanstående tabell kan se antalet antagna och reserver på de utbildningsprogram som ges höstterminen 2017. Här visas de 15 program som har flest reserver. Uppgifterna avser urval 2.

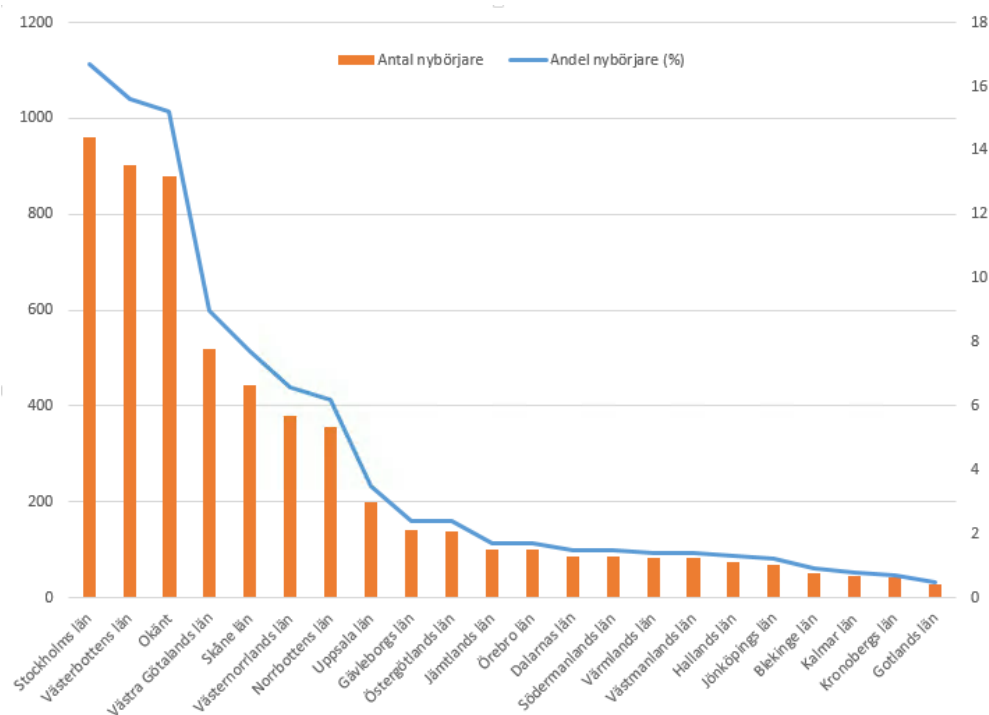
Nedanstående diagram visar Umeå universitets marknadsandelar utifrån det totala antalet högskolenybörjare i olika län. Med marknadsandel avses hur stor andel av alla högskolenybörjare från ett visst län som rekryteras till det egna lärosätet. Vi har en stor andel av den västerbottniska marknaden och vi har en förhållandevis stor marknadsandel i våra grannlän.

## UMEÅ UNIVERSITET



**Diagram 6.** Ovanstående diagram visar Umeå universitets marknadsandel av det totala antalet högskolenyborjare per län samt för riket totalt. Okänt innehåller företrädesvis utländska studenter. Obs! Siffrorna gäller höstterminen 2016.

Som komplement till föregående diagram med marknadsandelar visas i nästa diagram hur många nyborjare Umeå universitet rekryterar från respektive län samt hur stor andel de utgör av vårt totala antal nyborjare. Anmärkningsvärt är att höstterminen 2016 kom allra flest nyborjare från Stockholms län, tidigare har vi oftast rekryterat flest nyborjare i Västerbotten. Av naturliga skäl kommer dock näst flest nyborjare från Västerbottens län tätt följt av "Okänt" som innehåller våra utländska nyborjarstudenter.



**Diagram 7.** Ovanstående diagram visar varifrån Umeå universitets nyborjare kommer ifrån. Okänt innehåller företrädesvis utländska studenter. Siffrorna gäller höstterminen 2016 och de presenteras både som antal och andel.



## UMEÅ UNIVERSITET

När vi kommit ett par veckor in på terminen kan vi även börja jämföra den här terminens siffror över antalet registrerade med antalet registrerade motsvarande tidpunkt ifjol. Här nedan ser vi antalet helårsstudenter per den 2017-09-20 jämfört med samma datum förra året. Ökningen av antalet helårsstudenter i detta tidiga skede innehåller betydande osäkerheter bl.a. för att siffrorna för 2017 i dagsläget är något övervärderade då de fortfarande innehåller tidiga avbrott vilket inte är fallet med siffrorna för 2016. Underlag för analys gällande utvecklingen av helårsstudenter kommer fortlöpande att tas fram under året.

| <b>Fakulteter och Lärarhögskolan</b> | <b>HSTK<br/>170920</b> | <b>HSTK<br/>160920</b> | <b>Förändring<br/>HSTK</b> | <b>Förändring<br/>(%)</b> |
|--------------------------------------|------------------------|------------------------|----------------------------|---------------------------|
| Humanistisk fakultet                 | 2 004                  | 1 850                  | 153                        | 8,3                       |
| Lärarhögskolan                       | 1 646                  | 1 435                  | 211                        | 14,7                      |
| Medicinsk fakultet                   | 3 072                  | 3 068                  | 4                          | 0,1                       |
| Samhällsvetenskaplig fakultet        | 5 208                  | 4 952                  | 256                        | 5,2                       |
| Teknisk-naturvetenskaplig fakultet   | 2 361                  | 2 348                  | 13                         | 0,5                       |
| <i>Totalt UMU</i>                    | <i>14 291</i>          | <i>13 654</i>          | <i>637</i>                 | <i>4,7</i>                |

**Tabell 3 I** ovanstående tabell kan vi följa förändringen av antalet registrerade helårsstudenter per den 2017-09-20 jämfört med samma tidpunkt ifjol, siffrorna avser helårsstudenter på både program och fristående kurs. Uppdragsutbildning och avgiftsstudenter är exkluderade.