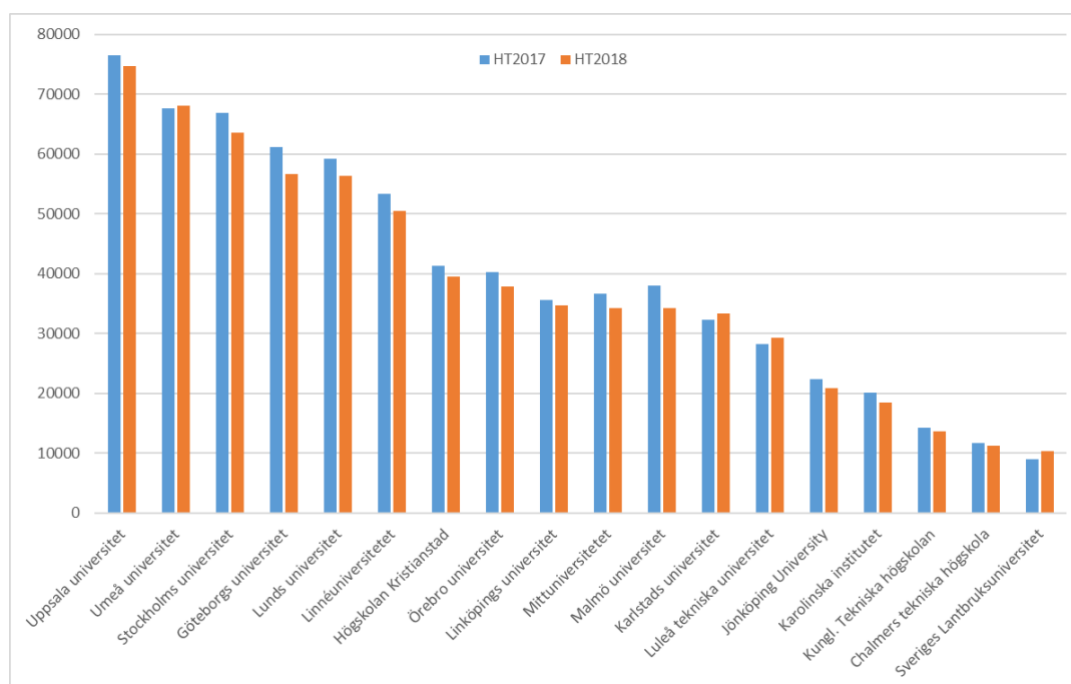


## Studentrekrytering vid höstterminsstarten 2018

Antalet behöriga sökande i första hand till högskoleutbildningar höstterminen 2018 är totalt 326 386 i riket, en minskning med 4 917 personer eller -1,5 procent jämfört med inför höstterminen 2017. Umeå universitet har inför höstterminen 2018 26 815 behöriga förstahandssökande, en ökning med 809 eller 3,1 procent. Umeå är på tredje plats i riket när det gäller antal behöriga sökande i första hand, endast Stockholms universitet och Uppsala universitet har fler sökande i första hand. Av landets universitet är det endast Karlstads universitet, Linnéuniversitetet, Luleå tekniska universitet och Umeå universitet som har fler behöriga sökande i första hand höstterminen 2018 jämfört med höstterminen 2017.

I nedanstående diagram presenteras en nationell jämförelse över förändringen mellan höstterminen 2017 och höstterminen 2018 gällande antalet behöriga sökande. Störst procentuell ökning har Sveriges lantbruksuniversitet med 14,4 procent. Umeå universitet är näst efter Uppsala störst i riket med 68 078 behöriga sökande. Störst minskning har Malmö universitet med -9,8 procent.

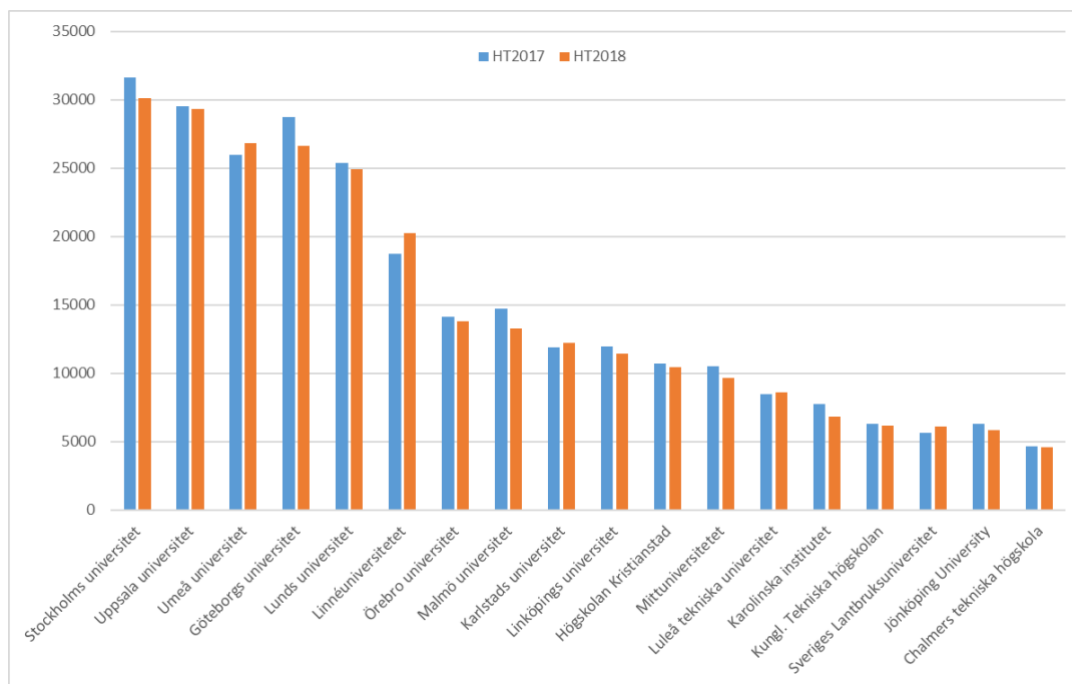


**Diagram 1.** Ovanstående diagram visar på förändringen mellan HT2017 och HT2018 avseende det totala antalet behöriga sökande för några utvalda lärosäten.

I diagram 2 visas förändringen av antalet behöriga sökande i första hand. Umeå universitet ökar höstterminen 2018 med 809 behöriga sökande i första hand, vilket motsvarar en ökning med 3,1 procent. Stockholms universitet är störst i riket med 30 090 behöriga sökande i första hand. Malmö universitet är det lärosäte som minskar mest i antal med -1 464 sökande. Karolinska institutet har den största procentuella minskningen med -11,2 procent. Störst ökning jämfört med tidigare hösttermin visar Linnéuniversitetet med 1 484 fler sökande, motsvarande 7,9 procent.

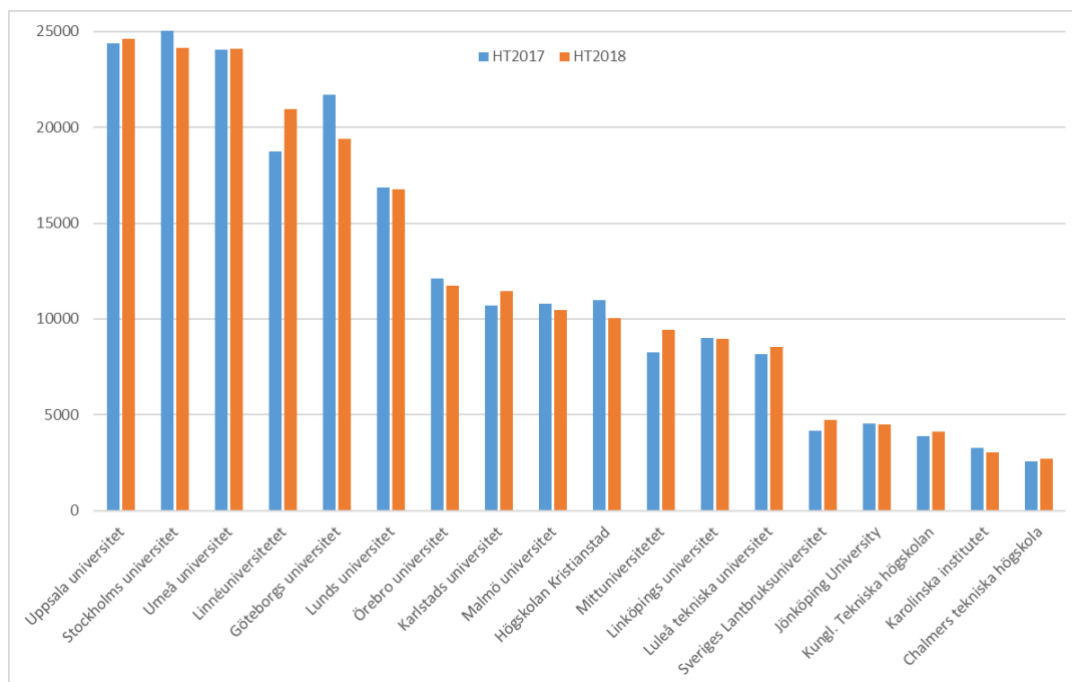


## UMEÅ UNIVERSITET



**Diagram 2.** Ovanstående diagram visar på förändringen mellan HT2017 och HT2018 avseende det totala antalet behöriga sökande i första hand för några utvalda lärosäten.

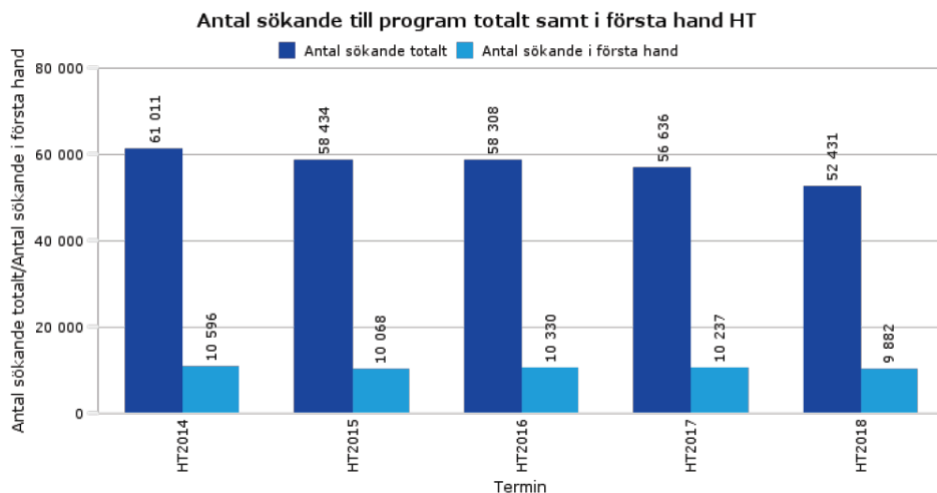
Nedan presenteras en nationell jämförelse avseende det totala antalet antagna till program och kurser. Umeå universitet har i stort sett oförändrat antal antagna till höstterminen 2018 jämfört med 2017. Störst procentuell ökning har Mittuniversitetet med 14,3 procent samtidigt som Linnéuniversitetet visar den största ökningen i antal antagna. Göteborgs universitet minskar mest, både räknat som antal och andel med 2 313 färre antagna, motsvarande -10,6 procent.



**Diagram 3.** Ovanstående diagram visar på förändringen mellan HT2017 och HT2018 avseende det totala antalet antagna till program och kurser, vid urval 2, för några utvalda lärosäten.

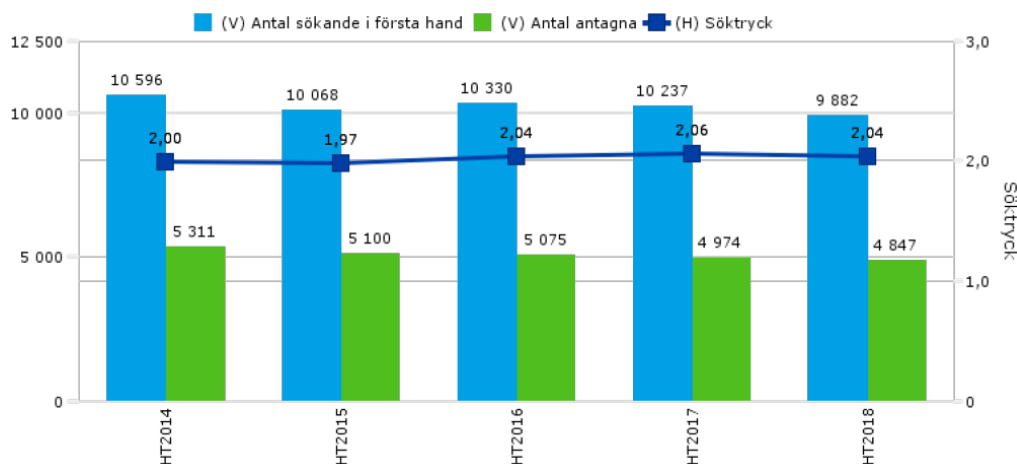
## UMEÅ UNIVERSITET

Antalet sökande till Umeå universitets utbildningsprogram (dvs. exklusive sökande till kurser) minskar med 7,9 procent jämfört med höstterminen år 2017. Även antalet sökande i första hand minskar med 3,5 procent jämfört med föregående år. Differensen mellan den utveckling med minskat antal sökande som visas genom nedanstående diagram, jämfört med den ökning av behöriga sökande som framgår genom diagram 1 och 2, kan i huvudsak härledas till en lägre andel obehöriga sökande till utbildningsprogram jämfört med föregående år.



**Diagram 4.** Ovanstående diagram visar det totala antalet sökande samt antalet sökande i första hand till Umeå universitets utbildningsprogram de senaste fem höstterminerna.

Söktrycket, mätt som antal förstahandssökande per antagen, till universitetets utbildningsprogram höstterminen 2018 ligger kvar på motsvarande nivå som för de senaste åren med 2,04. Flest förstahandssökande har läkarprogrammet med 629 sökande (söktryck 3,98), följt av sjuksköterskeprogrammet med 511 sökande i första hand (söktryck 2,69). Det högsta söktrycket höstterminen 2018 har psykologprogrammet (söktryck 13,39).



**Diagram 5.** I ovanstående diagram ser vi förändringen av söktrycket, mätt som antal förstahandssökande dividerat med antal antagna, avseende Umeå universitets utbildningsprogram, inkl. senare del till program, de senaste fem höstterminerna.

I tabell 1 på nästa sida presenteras de 15 utbildningsprogram vid Umeå universitet som har högst söktryck höstterminen 2018 (begränsat till utbildningsprogram med minst 10 antagna studenter). Utöver söktryck visas även uppgift om antalet sökande och antagna. Utbildningsprogrammen är sorterade fallande efter söktryck. Programmen med högst söktryck är i huvudsak samma som föregående år. Nytt program i toppen är masterprogram i rätt, genus och samhälle.



## UMEÅ UNIVERSITET

Utbildningsprogram	Antal sökande totalt	Antal sökande i första hand	Antal antagna	Söktryck
Psykologprogrammet	2 681	375	28	13,39
Masterprogrammet i farmaci	287	203	25	8,12
Studie- och yrkesvägledarprogrammet - Distansutbildning	1 102	198	30	6,60
Psykologprogrammet med inriktning mot idrott	877	121	20	6,05
Masterprogram i rätt, genus och samhälle	415	203	34	5,97
Tekniskt-naturvetenskapligt basår - Inriktning mot Jägmästarprogrammet	196	48	10	4,80
Apotekarprogrammet	783	109	23	4,74
Kompletterande pedagogisk utbildning - gymnasieskolan - Kompletterande pedagogisk utbildning-Förhöj	306	117	25	4,68
Vårdadministrativa programmet	1 037	394	90	4,38
Fysioterapeutprogrammet	1 136	225	55	4,09
Läkarprogrammet	4 473	629	158	3,98
Digital medieproduktion	548	136	40	3,40
Receptarieprogrammet	536	113	35	3,23
Specialpedagogprogrammet - Allmäninriktning	260	161	50	3,22
Magisterprogram i arbetsliv och hälsa - Inriktning: företagssköterska	82	58	21	2,76

**Tabell 1.** Tabellen visar det totala antalet sökande, sökande i första hand, antal antagna samt söktryck på de utbildningsprogram som ges höstterminen 2018. Här visas de 15 program som har högst söktryck. Uppgifterna avser urval 2 och endast program med minst 10 antagna ingår i underlaget.

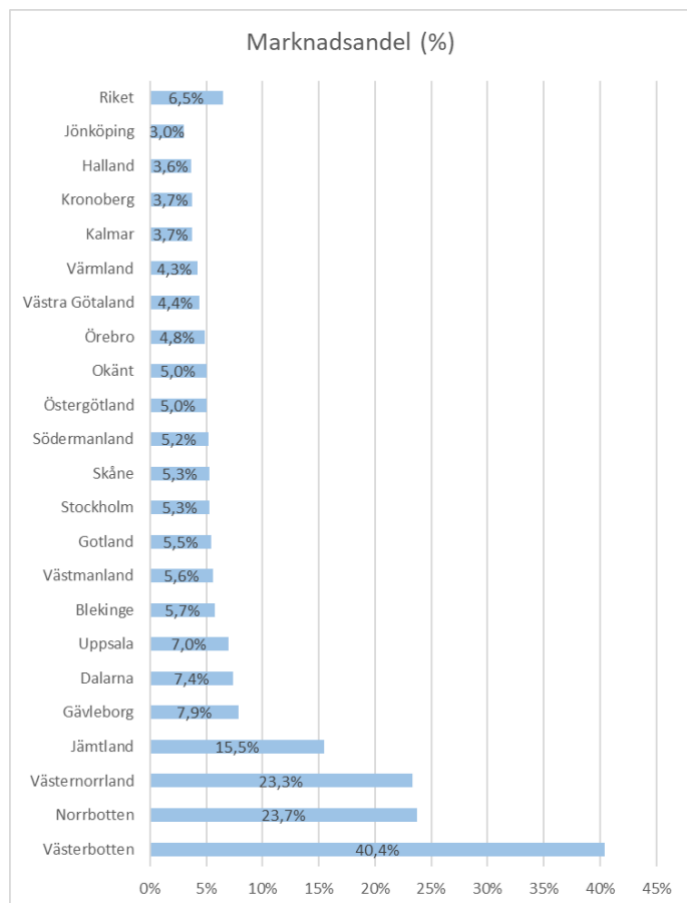
Antalet reserver är ett annat vanligt mått som används för att mäta ett utbildningsprogrammes popularitet och attraktionskraft. Här nedan presenteras de 15 program vid Umeå universitet avseende höstterminen 2018 med flest antal reserver. Tabellen visar också antalet antagna och det aktuella söktrycket. I toppen är det relativt oförändrat jämfört med höstterminen 2017.

Utbildningsprogram	Antal antagna	Antal reserver	Söktryck
Läkarprogrammet	158	1 377	3,98
Juristprogrammet	170	861	2,65
Psykologprogrammet	28	557	13,39
Sjuksköterskeprogrammet	190	517	2,69
Arkitektprogrammet	77	330	2,42
Socionomprogrammet	150	323	2,47
Vårdadministrativa programmet	90	284	4,38
Studie- och yrkesvägledarprogrammet - Distansutbildning	30	259	6,60
Fysioterapeutprogrammet	55	236	4,09
Psykologprogrammet med inriktning mot idrott	20	219	6,05
Civilekonomprogrammet	160	210	1,68
Masterprogrammet i farmaci	25	132	8,12
Apotekarprogrammet	23	131	4,74
Masterprogram i rätt, genus och samhälle	34	120	5,97

**Tabell 2.** Tabellen visar antalet antagna och reserver på de utbildningsprogram som ges höstterminen 2018. Här visas de 15 program som har flest reserver. Uppgifterna avser urval 2.

## UMEÅ UNIVERSITET

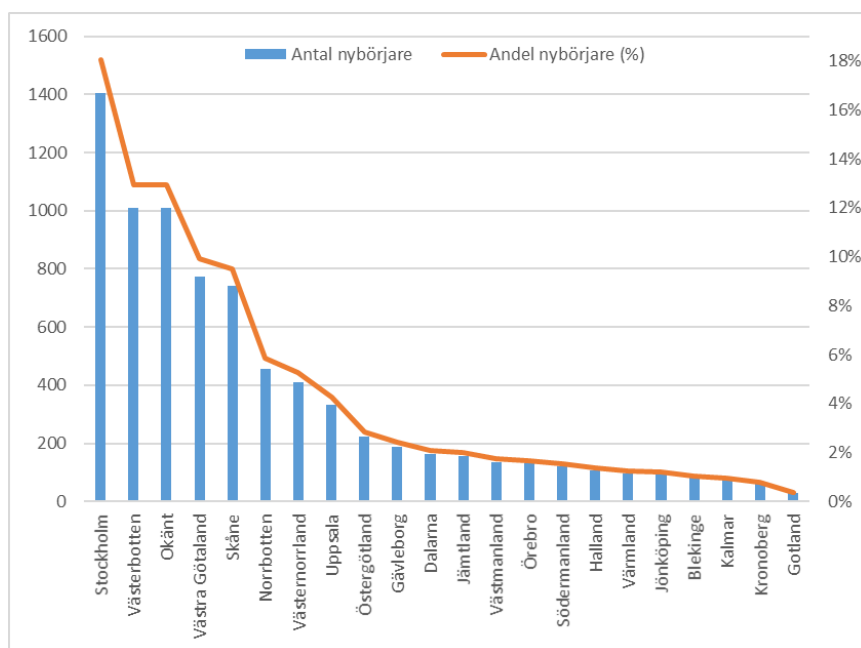
Diagrammet nedan visar Umeå universitets så kallade marknadsandel av det totala antalet högskolenybörjare från olika län. Med marknadsandel avses hur stor andel av högskolenybörjarna från ett visst län som rekryteras till respektive lärosäte. Umeå universitet har en stor andel av de västerbottniska högskolenybörjarna och en förhållandevis stor andel av nybörjarna från grannlänerna. Av totalt 120 778 högskolenybörjare i riket rekryterade Umeå universitet 7 795 studenter, motsvarande 6,5 procent. På grund av eftersläpande statistik avser siffrorna höstterminen 2017.



**Diagram 6.** Ovanstående diagram visar Umeå universitets marknadsandel av det totala antalet högskolenybörjare per län samt för riket totalt. Okänt innehåller företrädesvis utländska studenter. Observera att siffrorna avser höstterminen 2017. En högskolenybörjare i det här avseende är en student som aldrig tidigare varit registrerade vid den aktuella högskolan.

Som komplement till diagrammet med marknadsandelar visas i diagram 7 antal och andel av Umeå universitets nybörjare som rekryteras från respektive län. Precis som för höstterminen 2016 kom allra flest nybörjare från Stockholms län. Dessförinnan har universitetet historiskt rekryterat flest nybörjare från Västerbottens län. Värt att notera är att lika många högskolenybörjare kommer från Västerbottens län som kommer från okänt län. Den gruppen innehåller företrädesvis utländska nybörjarstudenter.

## UMEÅ UNIVERSITET



**Diagram 7.** Ovanstående diagram visar varifrån Umeå universitets nybörjare kommer ifrån. Okänt innehåller företrädesvis utländska studenter. Siffrorna gäller höstterminen 2017 och de presenteras både som antal och andel. Med högskolenybörjare i det här avseendet menas en student som aldrig tidigare varit registrerad vid Umeå universitet.

Ett par veckor in på terminen är det intressant att jämföra hur den totala volymen studenter har förändrats jämfört med motsvarande datum föregående år. Då terminens tredje studievecka ännu inte passerats är årets antal studenter inte justerade för tidiga avbrott. Därmed är siffrorna för höstterminen 2018 något överskattade, vilket inte är fallet med siffrorna för 2017. Jämförelsen mot föregående år innehåller vissa ytterligare osäkerheter, såsom skillnad i antal studiedagar hittills på terminen.

Fakulteter och Lärarhögskolan	Antal studenter HT18 2018-09-18	Antal studenter HT17 2017-09-18	Förändring av antal studenter	Förändring av antal studenter (%)
Samhällsvetenskaplig fakultet	9671	8160	1511	18,5 %
Medicinsk fakultet	5145	5592	-447	-8,0 %
Humanistisk fakultet	3691	3276	415	12,7 %
Teknisk-naturvetenskaplig fakultet	4535	4370	165	3,8 %
Lärarhögskolan	2912	3008	-96	-3,2 %
<i>Totalt</i>	<i>25954</i>	<i>24406</i>	<i>1548</i>	<i>6,3 %</i>

**Tabell 3** I ovanstående tabell visas förändringen av antalet registrerade studenter per den 2018-09-18 jämfört med samma tidpunkt ifjol, siffrorna avser studenter på både program och fristående kurs.