

Studentrekrytering vid höstterminsstarten 2015

Efter flera års ökning av antalet sökande till högskolestudier ser vi nu en minskning såväl för Umeå universitet som för riket i stort. Umeå universitet hade till höstterminen 2015 totalt 71607 sökande till kurser och utbildningsprogram, vilket är en minskning med 4,3 procent jämfört med höstterminen 2014. Minskningen på nationell nivå ligger strax under en procent så vi är ett av de lärosäten som tappar mest. Fortfarande så är vi dock det fjärde största lärosätet sett till det totala antalet sökande och det femte största avseende förstahandssökande.

Umeå universitet har dock en fortsatt ökning av det totala antalet antagna höstterminen 2015. Trenden totalt sett i landet är att det antagits färre studenter jämfört med höstterminen 2014. Umeå universitet är dock med 22602 antagna studenter vid andra urvalet det tredje största lärosätet, efter Stockholms- resp. Uppsala universitet.

Det totala antalet sökande till Umeå universitets utbildningsprogram minskar något efter förra höstens toppnotering. För höstterminen 2015 så har det totala antalet sökande minskat med 4,2 procent jämfört med höstterminen 2014. Här går vi mot trenden i övrigt för riket där det sker en ökning på 0,7 procent av antalet sökande till program. Även vad gäller antalet förstahandssökande till program så har vi en liten minskning jämfört med höstterminen 2014.

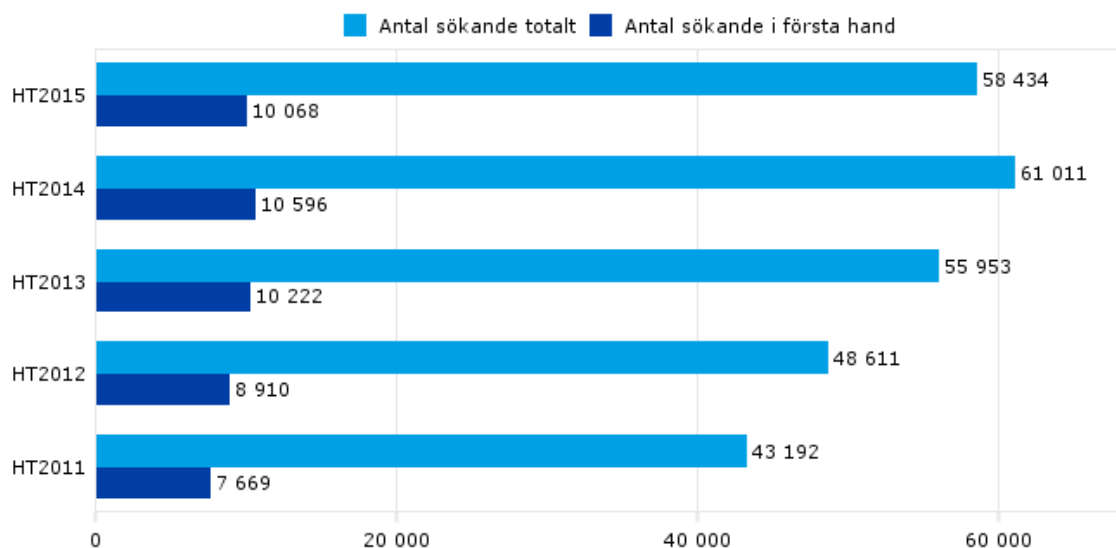


Diagram 1. I ovanstående diagram visas det totala antalet sökande samt antalet sökande i första hand till Umeå universitets utbildningsprogram de senaste fem höstterminerna.

Jämfört med föregående höst har antalet program med ett söktryck på minst en förstahandssökande per antagen minskat. Samtidigt så har dock antalet program med färre än en förstahandssökande per antagen också minskat. Vilket innebär att även om det totala söktrycket sjunker något ser vi ändå en gynnsam utveckling med ökad konkurrens om varje enskild plats. I nedanstående graf kan vi följa hur konkurrensen om platserna på utbildningsprogrammen utvecklats de senaste åren. I statistiken ingår alla anmälningsalternativ till program och till senare del av program.

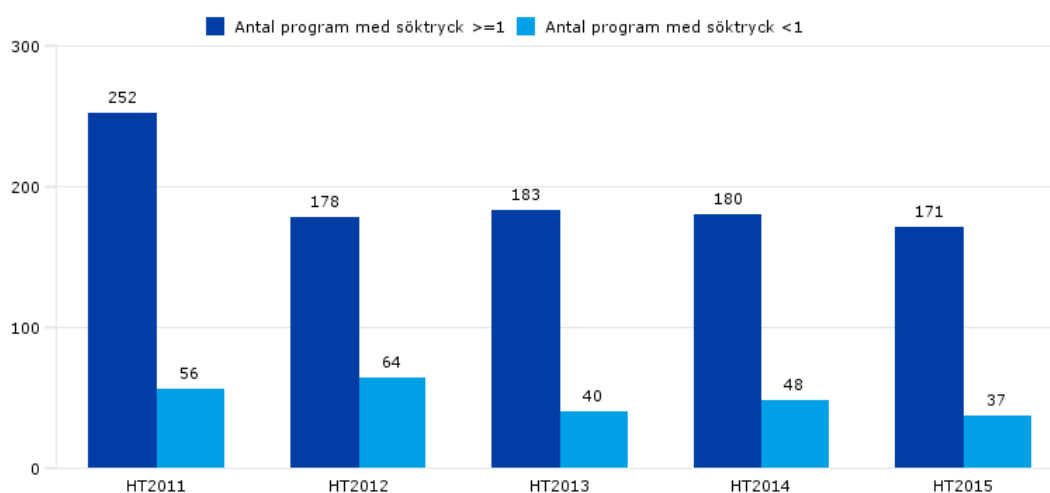


Diagram 3. I ovanstående diagram ser vi förändringen av antalet anmälningsalternativ utifrån ett normsöktryck på 1, siffrorna gäller Umeå universitets utbildningsprogram de senaste fem höstterminerna.

Beträffande det totala söktrycket till våra utbildningsprogram så ser vi en marginell minskning till 1,97 förstahandssökande per antagen för höstterminen 2015. Jämfört med riket i stort så ligger vi något under riksgenomsnittet på 2,31. Flest antal sökande i första hand har vi på läkarprogrammet följt vårdadministrativa programmet och juristprogrammet.

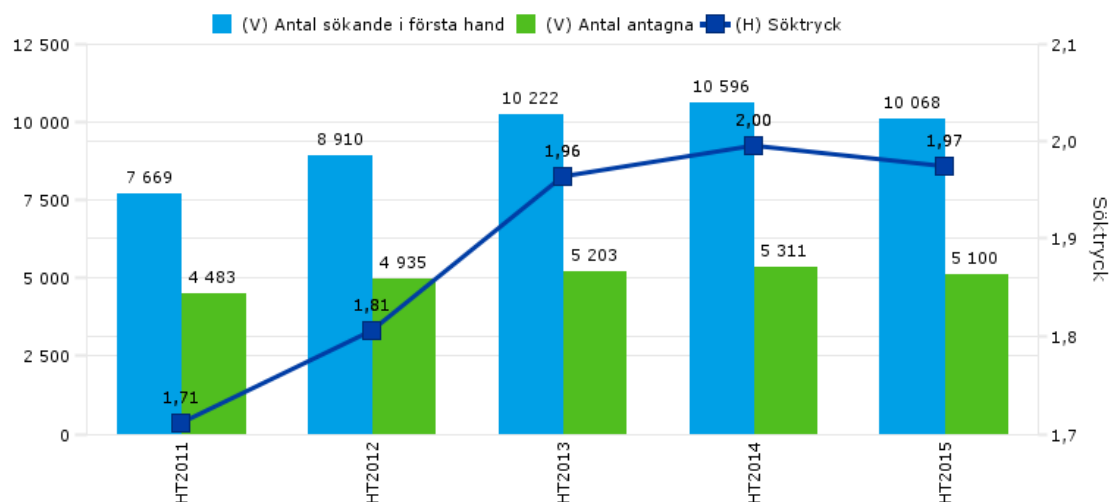


Diagram 2. I ovanstående diagram ser vi förändringen av söktrycket, mätt som antal förstahandssökande dividerat med antal antagna, avseende Umeå universitets utbildningsprogram de senaste fem höstterminerna.

I tabellerna nedan presenteras de utbildningsprogram höstterminen 2015 som har flest antal antagna samt de utbildningsprogram som har högst söktryck. Jämfört med tidigare år så är det inga större förändringar gällande vilka av våra utbildningsprogram som har det största söktrycket. Psykologprogrammet ligger i topp precis som höstterminen 2014. Noterbart är dock att många av de utbildningsprogram som har högt söktryck antingen är yrkesutbildningsprogram eller masterprogram. De utbildningsprogram som har lägst söktryck är Humanistiskt samhällsprogram Idéhistoria, Kostvetarprogrammet, Masterprogram i historiska studier Historisk inriktning samt Humanistiskt samhällsprogram Historia. Utöver detta så kan också nämnas att vi även har sju stycken utbildningsprogram i vårt utbildningsutbud för höstterminen 2015 där det inte har antagits några studenter alls vid andra urvalet. I sammanhanget kan det också vara intressant att använda antalet reserver för att åskådliggöra efterfrågan och konkurrenssituationen på de enskilda programmen.

Utbildningsprogram	Antagna	Sökande 1:a hand	Söktryck
Psykologprogrammet	36	334	9,3
Psykologprogrammet med inriktning mot idrott	15	133	8,9
Masterprogrammet i hållbar arkitektonisk produktion	5	38	7,6
Masterprogrammet i farmaci	26	158	6,1
Masterprogram i folkhälsovetenskap	7	40	5,7
Vårdadministrativa programmet	90	481	5,3
Masterprogrammet i molekylärbiologi	5	24	4,8
Fysioterapeutprogrammet	50	238	4,8
Kompletterande pedagogisk utbildning - gymnasieskolan Allmänna ämnen	3	14	4,7
Läkarprogrammet	134	623	4,6

Tabell 1. I ovanstående tabell ser vi de 15 utbildningsprogram som har högst söktryck höstterminen 2015.

Utbildningsprogram	Antal antagna	Antal reserver
Juristprogrammet	145	1148
Läkarprogrammet	134	1605
Civilekonomprogrammet	128	296
Förskolläraryrket	120	34
Socionomprogrammet	110	417
Sjuksköterskeprogrammet	100	445
Vårdadministrativa programmet	90	565
Grundläraryrket - förskoleklass och åk 1-3	82	0
Arkitektprogrammet	72	414
Civilingenjörprogrammet i Teknisk datavetenskap	60	21

Tabell 2. I ovanstående tabell ser vi de 15 utbildningsprogram som har flest antagna höstterminen 2015

Vad gäller den utvecklingsinriktning som Umeå universitet haft de senaste åren med en ökad volym inom utbildningsprogram och en minskad volym inom fristående kurs så kan vi nu se ett trendbrott. Ser vi till antalet antagna höstterminen 2015 vid andra urvalet så har vi nu en minskning av antalet antagna till program samtidigt som vi för första gången på flera år också har en ökning av antalet antagna till fristående kurser. Huruvida detta även kommer att slå igenom på det faktiska antalet helårsstudenter är dock fortfarande osäkert. Ytterligare analyser kring denna utveckling bör utföras senare under höstterminen när effekten av efterantagningar och tidiga avbrott kan tas med i beräkningarna.

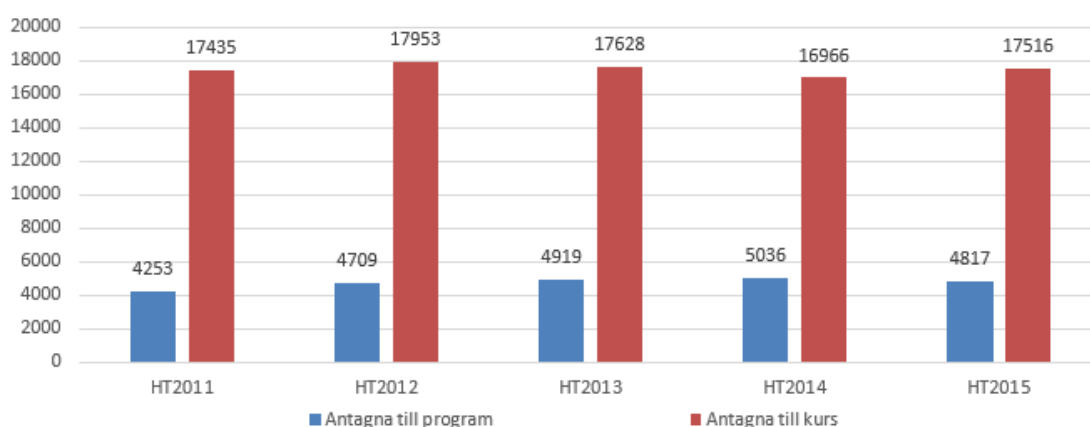


Diagram 4. I ovanstående diagram ser vi förändringen av antalet antagna per utbildningsform de senaste fem höstterminerna.

Även om det så här tidigt på terminen finns osäkerhet i siffrorna så kan vi ändå med viss försiktighet börja jämföra årets siffror över antalet registrerade med antalet registrerade motsvarande tidpunkt ifjol. Här nedan ser vi antalet helårsstudenter per den 2015-09-09 jämfört med samma datum förra året. Umeå universitet överskred takbeloppet med 41 mnkr år 2014 och strategin för år 2015 är att minska överskridandet jämfört med takbeloppet, eftersom överskridandet inte genererar några intäkter för universitetet i dagsläget. Även om dessa siffror just nu är något övervärderade, då de innehåller ej ännu registrerade tidiga avbrott, så verkar det som att tendensen är att ökningen fortsätter och att målet med att minska överskridandet av takbeloppet är i farozonen. Mer statistiskt tillförlitliga siffror gällande helårsstudentutvecklingen erhåller vi som tidigast tre veckor in i terminen.

Fakultet/motsv.	HSTK 150909	HSTK 140909	Förändring antal HSTK	Förändring procent (%)
Humanistisk fakultet	1873	1779	+94	+5,3
Lärarhögskolan	1304	1184	+121	+10,2
Medicinsk fakultet	2956	2948	+7	+0,3
Samhällsvetenskaplig fakultet	5171	5055	+116	+2,3
Teknisk-naturvetenskaplig fakultet	2379	2429	-51	-2,1
Total	13682	13395	+287	+2,1

Tabell 3. I ovanstående tabell kan vi följa förändringen av antalet registrerade helårsstudenter per den 2015-09-09 jämfört med samma tidpunkt ifjol, siffrorna avser helårsstudenter på både program och fristående kurs