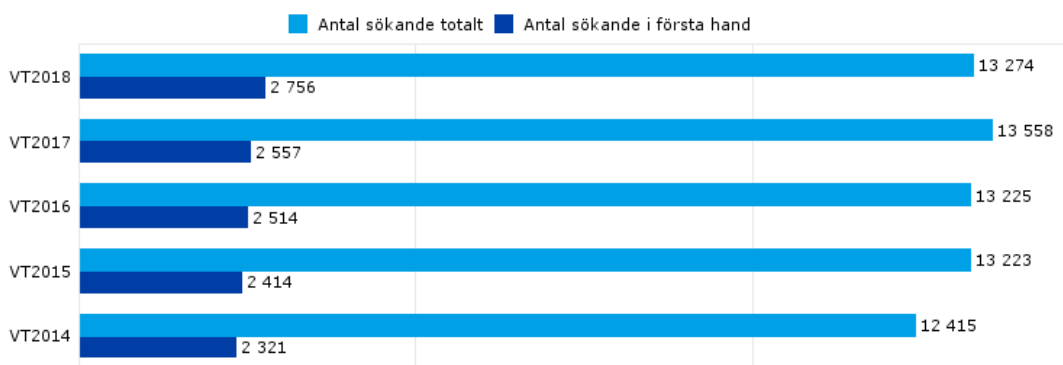


## Studentrekrytering vid vårterminsstarten 2018

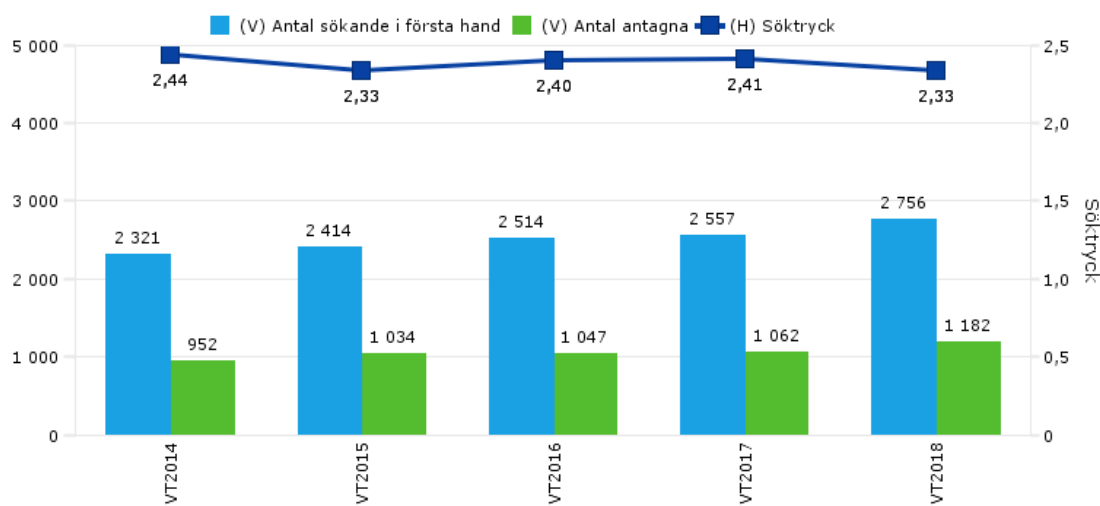
Vid sista anmälningdag hade **219 381 personer** anmält sig till kurser och program för vårterminen 2018 i riket. Detta motsvarar en minskning med **0,2 procent** jämfört med vårterminen 2017. Noteras bör dock att antagning till vårterminer endast motsvarar **ca. 20 procent** av den antagning som sker till höstterminer. Umeå universitet hade till vårterminen 2018 totalt **42 514 sökande** till kurser och program vilket motsvarar en ökning med **0,8 procent** jämfört med vårterminen 2017. Efter andra urvalet till vårterminen 2018 har det i hela riket antagits **165 531 personer** till en högskoleutbildning. Detta är en ökning med **3,4 procent** jämfört med vårterminen 2017. Till Umeå universitet antogs **19 798 personer** vilket motsvarar en ökning med **0,5 procent**.

Till vårterminen 2018 hade Umeå universitet **13 274 sökande** till utbildningsprogram vilket motsvarar en minskning med **2,1 procent** jämfört med vårterminen 2017. Glädjande nog så ökar dock antalet sökande i första hand jämfört med vårterminen 2017. En ökning med **7,8 procent** avseende förstahandssökande till program innebär att vår positiva trend håller i sig.



**Diagram 1.** I ovanstående diagram visas det totala antalet sökande samt antalet sökande i första hand till Umeå universitets utbildningsprogram de senaste sex vårterminerna.

Ökningen av antalet förstahandssökande innebär att söktrycket är ganska stabilt trots att antalet antagna till våra program för vårterminen 2018 ökade med 11 procent. Söktrycket till våra utbildningsprogram för vårterminen 2018 landade på 2,33 förstahandssökande per antagen vilket är en liten minskning jämfört med vårterminen 2017. Allra flest sökande i första hand har läkarprogrammet och sjuksköterskeprogrammet (söktryck 2,3 resp. 1,9). Antalet antagna till program fortsätter att öka, om än marginellt, men programmen står trots detta för hela ökningen av antal antagna. Vad gäller fristående kurs så ser vi en ytterst marginell minskning jämfört med vårterminen 2017 avseende antal antagna studenter.



**Diagram 2.** I ovanstående diagram ser vi förändringen av söktrycket, mätt som antal förstahandssökande dividerat med antal antagna, avseende Umeå universitets utbildningsprogram, inkl. senare del till program, de senaste fem vårterminerna.

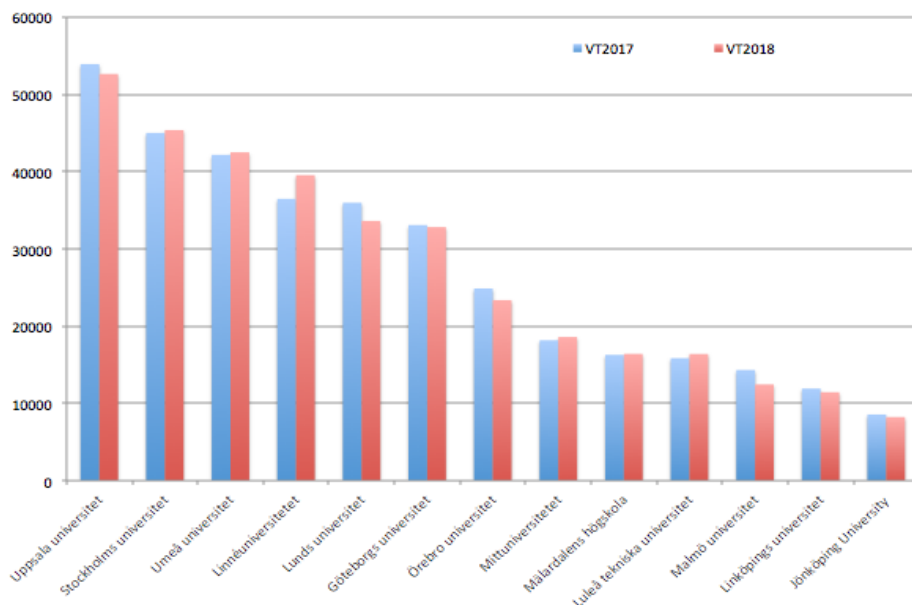
I tabellen nedan presenteras de utbildningsprogram vid Umeå universitet som har högst söktryck vårterminen 2018. Utöver söktryck visas även uppgift om antal sökande, antagna och reserver. Programmen är sorterade fallande utifrån söktrycket som är en vedertagen indikator på konkurrensen om varje studieplats. Jämfört med vårterminen 2017 så uppvisar Umeå universitet en liten minskning av söktrycket på program vilket främst beror på att fler studenter har antagits jämfört med vårterminen 2017. Antalet reserver är ett annat vanligt mått som används för att mäta ett utbildningsprograms popularitet och attraktionskraft. För att komplettera bilden gällande konkurrensen om utbildningsplatserna kan vi även se kvoten mellan antalet reserver och antalet antagna för de aktuella programmen. Vi kan således konstatera att för varje antagen till psykologprogrammet så har vi 15 reserver på väntelistan, medan det på läkarprogrammet finns 7 reserver per antagen student.

Sökande, antagna och reserver på program med > 10 antagna

| Program   | Antal sökande totalt | Antal sökande i första hand | Antal antagna | Antal reserver | Söktryck | Kvot Reserver/<br>Antagna |
|---|----------------------|-----------------------------|---------------|----------------|----------|---------------------------|
| Psykioterapeutprogrammet - Allmän inriktning  | 197                  | 99                          | 12            | 23             | 8,25     | 1,92                      |
| Psykologprogrammet  | 1 873                | 291                         | 42            | 645            | 6,93     | 15,36                     |
| Specialistsjuksköterskeprogrammet med inriktning mot anestesisjukvård                     | 325                  | 146                         | 26            | 91             | 5,62     | 3,50                      |
| Kompletterande pedagogisk utbildning för forskarutbildade                                 | 259                  | 83                          | 18            | 83             | 4,61     | 4,61                      |
| Senare del av Samhällsvetenskapliga program. Termin 2 eller högre - Civilekonomprogrammet | 60                   | 36                          | 11            | 19             | 3,27     | 1,73                      |
| Barnmorskeprogrammet  | 161                  | 90                          | 30            | 18             | 3,00     | 0,60                      |
| Masterprogrammet i molekylärbiologi   | 42                   | 29                          | 11            | 0              | 2,64     | 0,00                      |
| Tandläkarprogrammet   | 1 093                | 271                         | 110           | 408            | 2,46     | 3,71                      |
| Läkarprogrammet   | 2 879                | 360                         | 156           | 1 076          | 2,31     | 6,90                      |
| Fysioterapeutprogrammet   | 720                  | 115                         | 50            | 175            | 2,30     | 3,50                      |
| Specialistsjuksköterskeprogrammet med inriktning mot intensivvård                         | 136                  | 58                          | 26            | 31             | 2,23     | 1,19                      |
| Psykioterapeutprogrammet - Specialistsykeolog inom psykologisk behandling/psykioterapi    | 64                   | 26                          | 12            | 8              | 2,17     | 0,67                      |
| Senare del av Med/- vårdprogram. Termin 2 eller högre - Sjuksköterskeprogrammet           | 128                  | 48                          | 23            | 3              | 2,09     | 0,13                      |
| Sjuksköterskeprogrammet   | 2 227                | 360                         | 190           | 347            | 1,89     | 1,83                      |
| Socionomprogrammet  | 1 481                | 265                         | 140           | 286            | 1,89     | 2,04                      |
| Dietistprogrammet   | 461                  | 75                          | 40            | 126            | 1,88     | 3,15                      |
| Senare del av Samhällsvetenskapliga program. Termin 2 eller högre - Socionomprogrammet    | 87                   | 16                          | 11            | 0              | 1,45     | 0,00                      |
| Förskolläroprogrammet   | 291                  | 108                         | 77            | 0              | 1,40     | 0,00                      |
| Specialistsjuksköterskeprogrammet med inriktning mot operationssjukvård                   | 62                   | 21                          | 15            | 0              | 1,40     | 0,00                      |
| Specialistsjuksköterskeprogrammet med inriktning mot ambulanssjukvård                     | 132                  | 36                          | 26            | 21             | 1,38     | 0,81                      |
| Teologprogrammet - kandidatutbildning   | 133                  | 46                          | 48            | 57             | 0,96     | 1,19                      |

**Tabell 1.** I ovanstående tabell kan vi se det totala antalet sökande, sökande i första hand, antal antagna, antal reserver, söktryck samt kvoten mellan antalet reserver och antalet antagna på de utbildningsprogram som ges vårterminen 2018. Här visas programmen sorterade efter söktryck. Uppgifterna avser urval 2 och endast program med mer än 10 antagna.

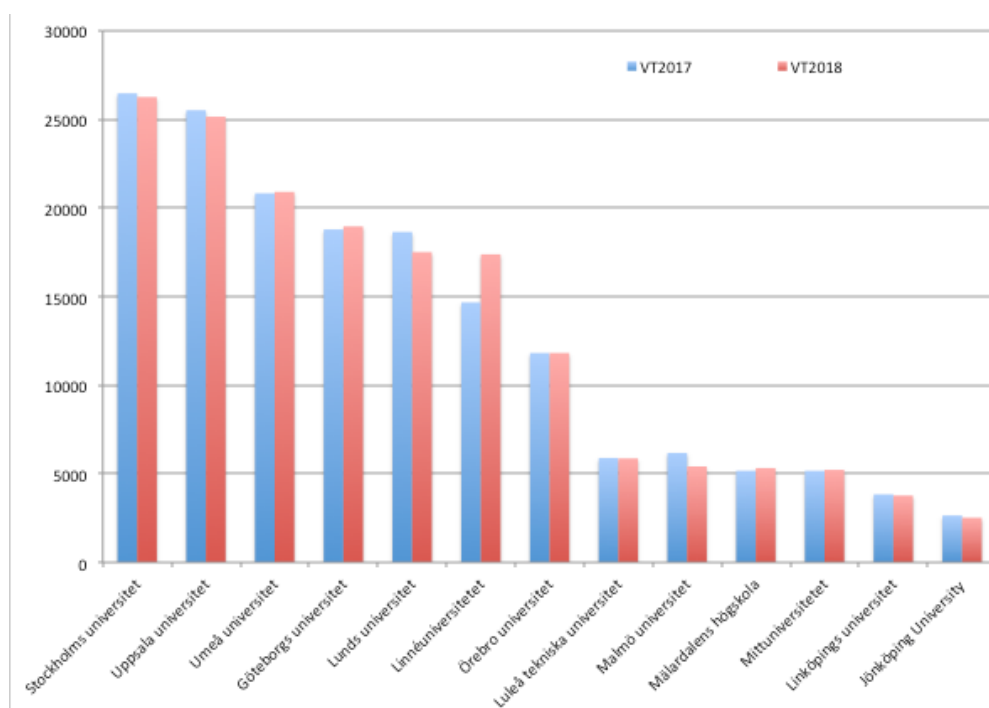
I nedanstående två diagram presenteras en nationell jämförelse över förändringen mellan vårterminen 2017 och vårterminen 2018. De två diagrammen visar dels totalt antalet sökande och dels antalet sökande i första hand vårterminerna 2018 resp. 2017. Här gäller uppgifterna för lärosätenas totala utbildningsutbud i de ordinarie antagningsomgångarna till skillnad från de ovanstående graferna i rapporten som huvudsakligen behandlar utbildningsprogram. Störst procentuell minskning av de utvalda lärosätena har Malmö universitet med -15 procent. Linnéuniversitet visar upp den största procentuella ökningen med 8 procent. Umeå universitet ökar också en aning med 0,8 procent jämfört med vårterminen 2017. Uppsala universitet är trots en minskning med -2,4 procent dock fortfarande i absoluta tal störst i riket.



**Diagram 3.** Ovanstående diagram visar på förändringen mellan VT2017 och VT2018 avseende det totala antalet sökande för några utvalda lärosäten.

## UMEÅ UNIVERSITET

Vad gäller antalet sökande i första hand till vårterminen 2018 så ökar Umeå universitet med 82 förstahandssökande vilket motsvarar en ökning med 0,4 procent, jämfört med vårterminen 2017. Den största minskningen, -14 procent, ser vi hos Malmö universitet. Stockholms universitet är trots en liten minskning, -0,8 procent, fortfarande störst i riket med 26 263 förstahandssökande. Umeå universitet har tredje flest förstahandssökande i riket.



**Diagram 4.** Ovanstående diagram visar på förändringen mellan VT2017 och VT2018 avseende det totala antalet förstahandssökande för några utvalda lärosäten.