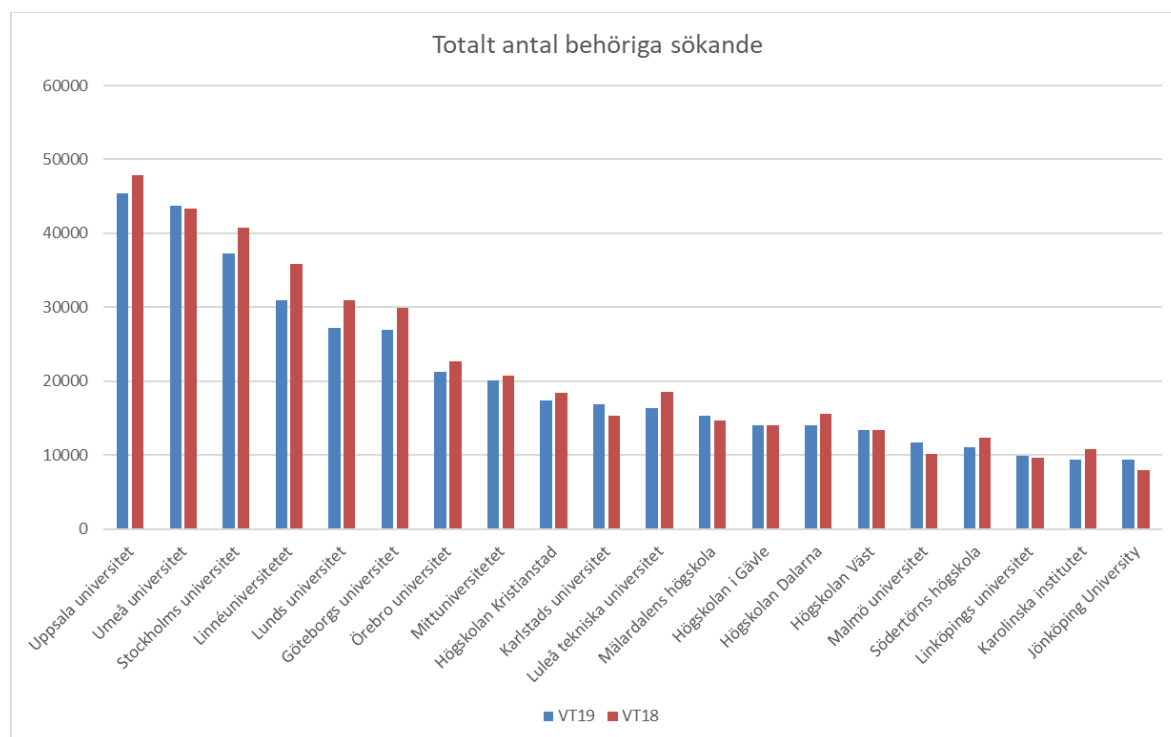


## Studentrekrytering inför vårterminen 2019

**Antalet behöriga sökande till program och kurser vårterminen 2019 är totalt 205 947 i riket, en ökning med 140 personer jämfört med inför vårterminen 2018. Umeå universitet har inför vårterminen 22 651 behöriga förstahandssökande, en ökning med 1 527 studenter eller 7 procent. Umeå är på andra plats i riket när det gäller antal behöriga sökande, antal behöriga förstahandssökande och antal antagna, endast Uppsala universitet har fler sökanden och antagna. <sup>1</sup>**

I nedanstående diagram presenteras en nationell jämförelse över förändringen mellan vårterminen 2018 och vårterminen 2019 gällande antalet behöriga sökande, oavsett prioritet. Umeå universitet är näst efter Uppsala störst i riket med 43 740 behöriga sökande och ökar med 1 procent jämfört med föregående år. Bland de tio största lärosätena är det enbart Umeå universitet och Karlstads universitet som ökar jämfört med föregående år.



**Diagram 1:** Totalt antal behöriga sökande vårterminen 2019 jämfört med vårterminen 2018 för de 20 största lärosätena i riket. Diagrammet omfattar sökande till både utbildningsprogram och kurser.

Umeås ökning kan förklaras med att universitetet vårterminen 2019 erbjuder socionomutbildning på distans som en ny utbildning. Denna programutbildning har visat sig vara mycket populär med 1 735 behöriga sökande totalt. Det ska noteras att det är en mindre andel av Umeå universitets utbildningsprogram som har programstart i samband med vårtermin, därav får en enskild utbildning såsom socionomutbildningen på distans, en stor påverkan.

En annan omständighet som påverkar jämförelsen med föregående vårtermin är att vissa lärosäten (bland annat Umeå universitet) valt att genomföra antagning till specialistsjuksköterskeutbildningarna och barnmorskeutbildning i en separat antagningsomgång som inte ingår i statistikunderlaget. Exklusive specialistsjuksköterskeutbildning och barnmorskeutbildning ökar totalt antal behöriga sökande till Umeå universitet med 2 procent. <sup>2</sup>

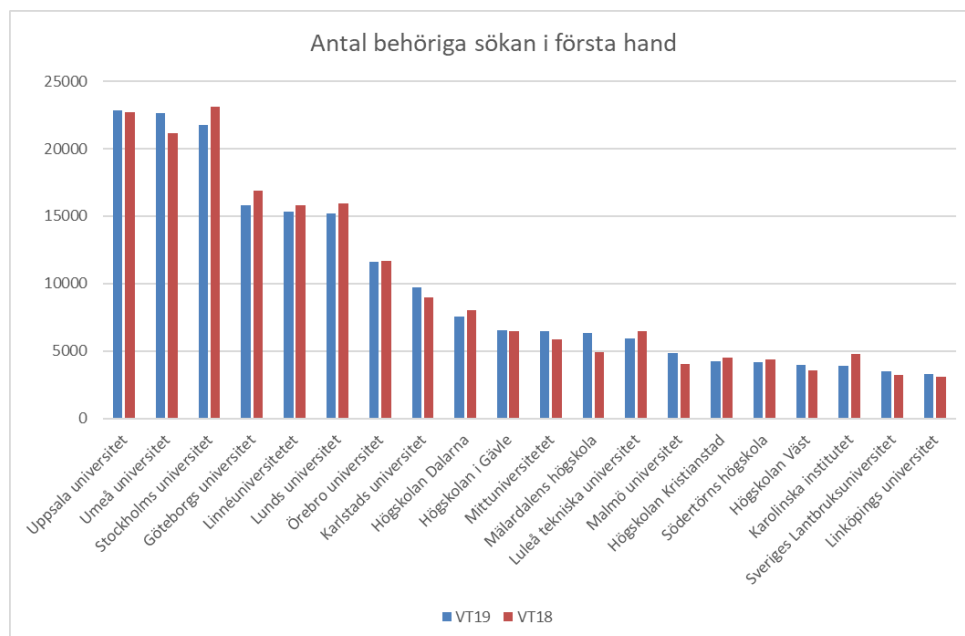
<sup>1</sup> Begreppet kurser i detta dokument inkluderar både fristående kurser och kurser inom utbildningsprogram.

<sup>2</sup> Antalet behöriga sökande till specialistsjuksköterskeutbildning och barnmorskeutbildning vid Umeå universitet i den nationella antagningsomgången inför vårterminen 2018 var totalt 462.



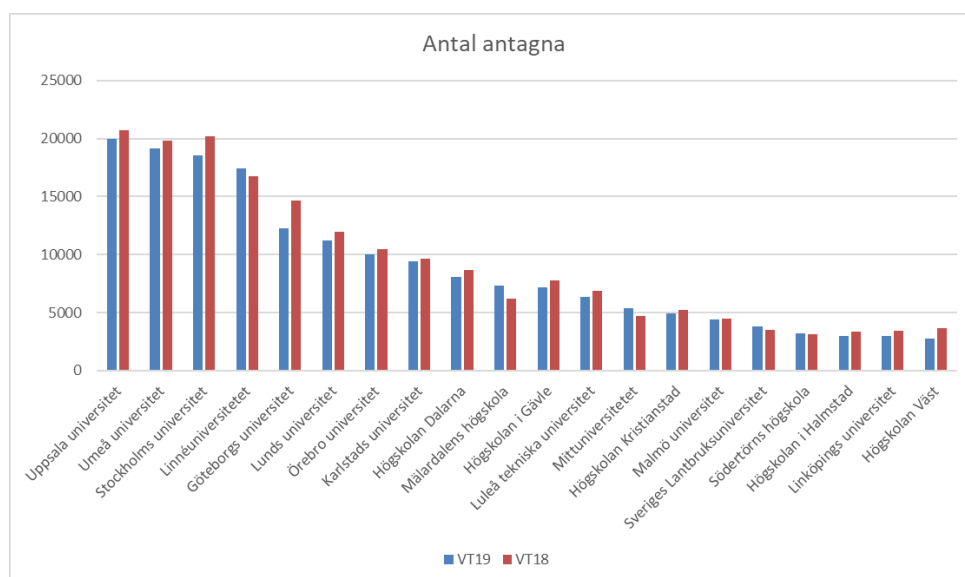
## UMEÅ UNIVERSITET

I diagram 2 visas förändringen av antalet behöriga sökande i första hand. Umeå universitet ökar värterminen 2019 med 1 527 behöriga förstahandssökande, vilket motsvarar en ökning med 7 procent. Uppsala universitet är störst med 22 819 behöriga sökande i första hand, enbart 168 fler än Umeå. Stockholms universitet är det lärosäte som minskar mest i antal med 1 328 färre sökande än föregående värtermin.



**Diagram 2:** Antal behöriga sökande i första hand inför värterminen 2019 jämfört med värterminen 2018 för de 20 största lärosätena i riket. Diagrammet omfattar både sökande till utbildningsprogram och kurser.

Nedan presenteras en nationell jämförelse av det totala antalet antagna till program och kurser. Vid Umeå universitet minskar antal antagna efter andra urvalet jämfört med föregående år med 630 studenter, motsvarande en minskning med tre procent.<sup>3</sup> Bland de tio största lärosätena är det enbart Linnéuniversitetet (+693, +4%) och Mälardalens högskola (+1 138, +18%) som har antagit fler studenter jämfört med föregående år.



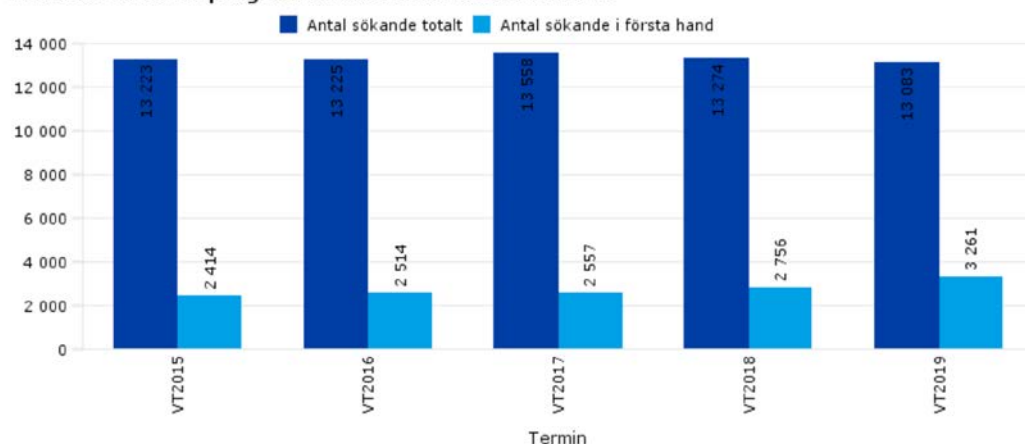
**Diagram 3.** Antal antagna värterminen 2019 jämfört med värterminen 2018 för de 20 största lärosätena i riket. Diagrammet omfattar både antagna till utbildningsprogram och kurser.

<sup>3</sup> Exklusive antagning till specialistsjuksköterskeutbildning och barmorskeutbildning värterminen 2018 (123 studenter) så har Umeå universitet istället antagit 507 färre studenter jämfört med föregående värtermin.

## UMEÅ UNIVERSITET

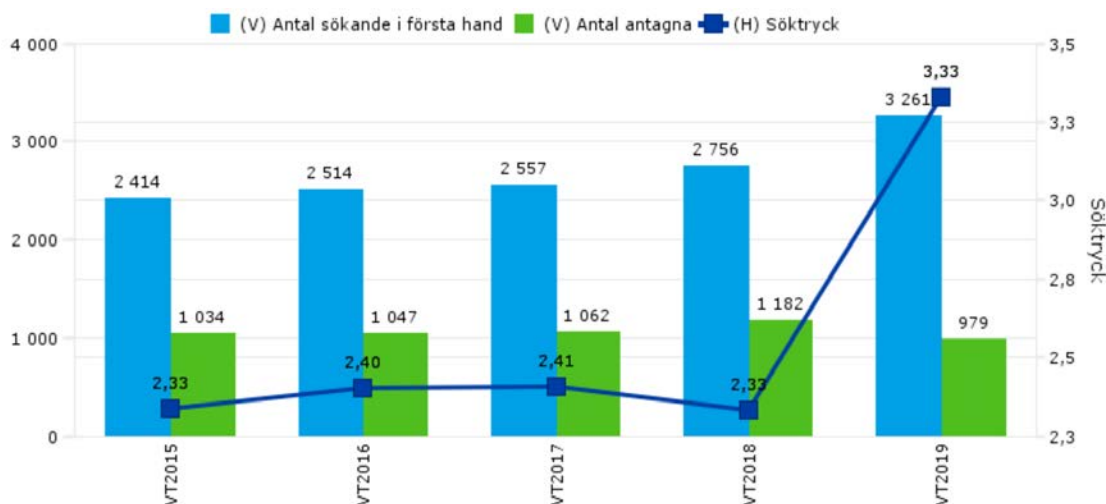
Antalet sökande till Umeå universitets utbildningsprogram (dvs. exklusive sökande till kurser) minskar med cirka en procent jämfört med vårterminen 2018. Antalet sökande i första hand ökar samtidigt med 505 studenter jämfört med föregående år, motsvarande en ökning med 18 procent. Av antal sökande i första hand vårterminen 2019 har 1 100 sökt den nya socionomutbildningen på distans. Undantaget denna utbildning hade istället antal sökande i första hand minskat med 595 sökande, motsvarande en minskning med 22 procent.

Antal sökande till program totalt samt i första hand VT



**Diagram 4.** Totalt antal sökande samt antal sökande i första hand till Umeå universitets utbildningsprogram de senaste fem vårterminerna. Avser både behöriga och obehöriga sökande.

Söktrycket, mätt som antal förstahandssökande per antagen, till universitetets utbildningsprogram vårterminen 2019 stiger till 3,33 jämfört med 2,33 föregående år. Flest förstahandssökande har socionomprogrammet (avser både campus och distans) med 1 271 sökande (söktryck 8,47), följt av läkarprogrammet med 387 sökande (söktryck 2,5).



**Diagram 5.** Förändringen av söktryck, mätt som antal förstahandssökande dividerat med antal antagna, avseende Umeå universitets utbildningsprogram, inkl. senare del till program, de senaste fem vårterminerna. Avser både behöriga och obehöriga sökande.

I tabell 1 på nästa sida presenteras de 10 utbildningsprogram vid Umeå universitet som har högst söktryck vårterminen 2019. Utöver söktryck visas även uppgift om antalet sökande och antagna. Utbildningsprogrammen är sorterade fallande efter söktryck. Förutom Socionomprogrammet (söktryck 1,89 VT2018) har programmen nedan huvudsakligen motsvarande söktryck som föregående år.

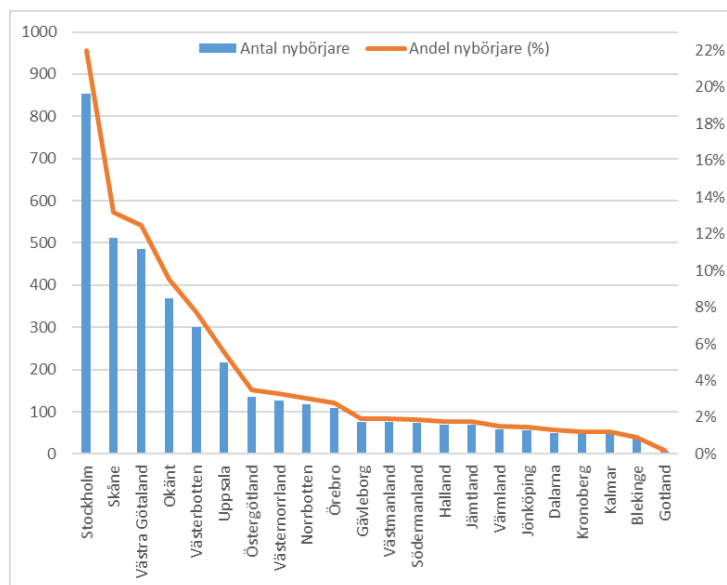
## UMEÅ UNIVERSITET

Utbildningsprogram	Antal sökande totalt	Antal sökande i första hand	Antal behöriga sökande totalt	Antal antagna	Söktryck
Socionomprogrammet	3576	1271	2324	150	8,47
Psykologprogrammet	1651	264	1241	46	5,74
Kompletterande pedagogisk utbildning för forskarutbildade	172	61	95	17	3,59
Dietistprogrammet	388	102	220	40	2,55
Läkarprogrammet	2676	387	1744	155	2,50
Tandläkarprogrammet	1026	253	684	120	2,11
Fysioterapeutprogrammet	612	99	348	55	1,80
Sjuksköterskeprogrammet	1847	321	843	190	1,69
Förskolläraryrket	167	54	99	40	1,35
Teologprogrammet - kandidatutbildning	91	36	92	43	0,84

**Tabell 1.** Totalt antal sökande, sökande i första hand, antal behöriga sökande, antal antagna samt söktryck på de utbildningsprogram som ges vårterminen 2019. Här visas de 10 program som har högst söktryck. Varje rad inkluderar samtliga programtillfällen för respektive utbildningsprogram. Exempelvis innehåller Socionomprogrammet båda programtillfällena som ges på distans och på campus, samtidigt som Sjuksköterskeprogrammet innehåller antagning till utbildningens samtliga studieorter.

### Fördelning av nybörjarstudenter per län (vårterminen 2018)

Diagrammet nedan visar antal och andel av Umeå universitets nybörjare som rekryteras från respektive län. Precis som för höstterminen 2017 kom allra flest nybörjare också vårterminen 2018 från Stockholms län.



**Diagram 6.** Höskolenybörjarna vid Umeå universitet vårterminen 2018 fördelat på antal och andel med respektive länsstillhörighet. Länsstillhörighet avser var den studerande var folkbokförd den 31 december året före påbörjandet av studierna, dvs. 2017-12-31 i detta fall. Okänt innehåller företrädesvis utländska studenter. Siffrorna gäller vårterminen 2018 och med höskolenybörjare avses en student som aldrig tidigare varit registrerad vid Umeå universitet. Studenten kan dock tidigare varit registrerad vid annan högskola.