

Resursfördelning/Budget 2021

Samhällsvetenskapliga fakulteten

Resursfördelning till institutioner och enheter inom den samhällsvetenskapliga fakulteten samt budget för fakultetsgemensamma ändamål

Dnr FS 1.3.2-2067-20

Fastställt av fakultetsnämnden 2020-10-28

Innehållsförteckning

	<u>Sida</u>
Budgetöversikt	3
1 Fakultetens ekonomiska läge samt förväntad utveckling	4 – 5
2 Forskning/Forskarutbildning	6 – 23
3 Utbildning på grundnivå och avancerad nivå	24 – 47
4 Universitetsgemensamma avsättningar (UGEM)	48 – 52
5 Fakultetsgemensamma avsättningar (FGEM)	53 – 58
6 Lokaler	59 – 63
7 Övrigt/kostnadsfördelningar	64 – 66
8 Beslut	67
Budgetbilagor:	
Bilaga 1	Resurstilldelningsbeslut och utbildningsuppdrag till institutioner/enheter
	Geografi 68 – 69
	Handelshögskolan 70 – 77
	Informatik 78 – 79
	Juridik 80 – 81
	Kost- och måltidsvetenskap 82 – 83
	Pedagogik 84 – 85
	Psykologi 86 – 88
	Socialt arbete 89 – 90
	Sociologi 91 – 92
	Statsvetenskap 93 – 94
	Tillämpad utbildningsvetenskap 95 – 96
	Cedar (Enheten för demografi och åldrandeforskning) 97
	Cerum 98
	Ekonomisk historia 99 – 100
	Enheten för polisutbildning 101
	Umeå Centrum för Genusstudier (UCGS) 102 – 103
Bilaga 2	Programöversikt 104 – 123
Bilaga 3	Norska modellen – implementering Samfak
Bilaga 4	Sammanställning procentpåslag samtliga nivåer 2020
Bilaga 5	Sakunnigarvoden
Bilaga 6	Ekonomistyrregler
Bilaga 7	Regler och rutiner för medfinansiering av universitetsgemensamma kostnader
Bilaga 8	Handlägningsordning kursklassificering
Bilaga 9	Verksamhetsplan 2020 – 2022 Samhällsvetenskapliga fakulteten

Budgetöversikt 2021 - Samhällsvetenskapliga fakulteten

INTÄKTER	Vhet 11	Vhet 21	Summa 2021	Jmf 2020		
	GU Tkr	Fo/Fou Tkr		Tkr	Förändring Tkr	%
Anslag	424 566	212 889	637 455	586 047	51 408	9%
Medel för praktikkurser	884		884	869	15	2%
Avgiftsstudenter	3 500		3 500	4 500	-1 000	-22%
Anslag fr. Lärarhögskolan (lokaler)	8 959	290	9 249	8 335	914	11%
Anslag fr. Lärarhögskolan (UGEM)	9 561	2 596	12 157	12 267	-110	-1%
Anslag fr. Lärarhögskolan (FGEM)	1 469	583	2 052	2 086	-34	-2%
Summa intäkter	448 939	216 358	665 297	614 104	51 193	8%
Ekonomisk historia	7 364	4 463	11 826	10 401	1 425	14%
Geografi	12 187	11 997	24 184	22 668	1 516	7%
<i>Handelshögskolan</i>						
- Företagsekonomi	45 691	10 955	56 646	52 401	4 245	8%
- Nationalekonomi	11 403	7 824	19 227	18 015	1 212	7%
- Statistik	11 867	4 807	16 674	15 618	1 057	7%
- Handelshögskolan gemensamt	18 613	4 754	23 367	21 774	1 593	7%
Informatik	26 008	7 967	33 976	31 335	2 640	8%
Juridik	43 423	8 820	52 243	48 898	3 345	7%
Kost- och måltidsvetenskap	32 670	5 225	37 895	36 283	1 612	4%
Pedagogik	30 094	10 968	41 062	38 549	2 513	7%
Psykologi	64 364	15 298	79 663	77 516	2 147	3%
Socialt arbete	46 933	12 267	59 200	55 013	4 187	8%
Sociologi	19 858	13 347	33 205	31 164	2 041	7%
Statsvetenskap	16 237	11 532	27 769	24 267	3 503	14%
Tillämpad utbildningsvetenskap	18 882	13 720	32 602	31 932	670	2%
<i>Övriga enheter</i>						
Cedar	0	33 380	33 380	32 503	878	3%
Cerum		2 158	2 158	2 369	-211	-9%
UCGS	2 841	19 639	22 480	20 486	1 994	10%
Enheten för polisutbildning	1 099	1 332	2 431	2 201	230	10%
Gemensamt fakultet/Senare fördelning	39 404	15 905	55 309	40 710	14 600	36%
Summa fördelat	448 939	216 358	665 297	614 104	51 193	8%

1 Fakultetens ekonomiska läge samt förväntad utveckling

Den samhällsvetenskapliga fakulteten redovisade år 2019 totalt ett överskott på 14 mnkr, varav -5 mnkr inom verksamhetsgrenen grundutbildning och +19 mnkr inom forskning/forskarutbildning. Det ackumulerade myndighetskapitalet uppgick 2020-01-01 till totalt 150 mnkr, vilket motsvarar 14 procent av fakultetens totala kostnader. Enligt den senaste prognosen (sept-20) beräknas resultatet till +14,5 mnkr, varav -4,2 mnkr inom GU-verksamheten och +18,7 mnkr inom verksamheten FO/FOU. När det gäller budget/prognos för år 2021 är nedanstående uppgifter beräknade på fakultetsnivå och bedömningen är att fakulteten totalt kommer att minska kapitalet något inom grundutbildningen (-5 mnkr) samt öka inom forskning/forskarutbildning (+10 mnkr).

Åren 2022--2023 är svår att bedöma i nuläget förutom den årliga förändringen av index. Framförallt p.g.a. att det är svårt att förutse tillströmningen av studenter det närmaste året(n) och påverkan av Covid-19 pandemin. Detta gäller dock alla verksamheter inom Umu. Det här gör också att det är svårt att veta hur Budgetpropositionen kommer att se ut de närmaste åren. Intäkterna av externa finansiärer är också svårt att prognostisera utifrån ovanstående problematik men målet trots detta är så klart att öka dessa intäkter de närmaste åren.

Tabell. Totala intäkter och kostnader år 2018 – 2023 (mnkr). Bokslut 2018 - 2019, prognos 2020 per september 2020 samt från fakultetsnivå beräknad prognos för åren 2021 - 2023.

	Utfall 2018	Utfall 2019	Prognos 1 2020	Beräknat 2021	Beräknat 2022	Beräknat 2023
Intäkter						
Anslag	647	659	686	698	711	723
Bidrag	185	180	195	195	200	205
Uppdrag	179	188	169	185	190	195
Periodiserade ext medel	-26	-20	-21	-7	-8	-9
Försäljningsintäkter	66	59	54	70	70	70
Finansiella intäkter	0	0	0	0	0	0
Intäkter totalt	1 051	1 066	1 084	1 141	1 163	1 184
Kostnader						
Personal	604	624	636	652	669	685
Lokaler	113	118	126	130	134	139
Driftskostnader	166	170	159	185	190	195
Univgem kostnader	129	133	140	145	150	155
Finansiella kostnader	1	1	1	1	1	1
Avskrivningar	7	7	8	10	10	10
Kostnader totalt	1 019	1 053	1 070	1 123	1 154	1 185
Årets kapitalförändring	31	14	14	18	9	-1
Vhetgren - 1 GU	7	-5	-4	2	2	0
Vhetgren - 2 FO/FOU	25	19	19	12	2	-5
Myndighetskapital (MK)	140	153	168	186	194	193
Vhetgren - 1 GU	73	67	63	65	67	67
Vhetgren - 2 FO/FOU	67	86	105	117	119	114
MK/Kostnader (%)	14%	15%	16%	17%	17%	16%
Vhetgren - 1 GU	12%	10%	10%			
Vhetgren - 2 FO/FOU	15%	18%	23%			

1.2 Myndighetskapital och ekonomiska åtgärder

Universitetsstyrelsens riktlinjer

Umeå universitet har som mål att det samlade myndighetskapitalet ska ligga inom ett visst procentintervall av årets kostnader. För år 2021 är intervallet 9 - 15 procent av årets kostnader. Umeå universitets redovisade år 2019 ett överskott på 35 mnkr. Överskottet innebär att det samlade myndighetskapitalet ökade till totalt 816 mnkr per 2019-12-31, vilket motsvarar 15 procent av årets kostnader och ligger därmed inom beslutat intervall.

För fakulteter och Lärarhögskolan med myndighetskapital över 10 procent för verksamhetsgren *Utbildning på grundnivå och avancerad nivå* samt 25 procent för verksamhetsgren *Forskning och utbildning på forskarnivå* genomförs ett indrag till universitetsgemensam nivå motsvarande 10 procent av årligt positivt resultat. Rektor beslutar vilka strategiska satsningar indragna medel ska användas till.

Modellen tillämpas från och med år 2019 och framåt där indrag kommer att göras året efter aktuellt bokslutsår. Hur detta kommer att hanteras vid bokslut 2020 p.g.a. de förändringar som uppkommit under året till följd av Covid-19 har ännu inte beslutats.

Samhällsvetenskapliga fakultetens myndighetskapital och ekonomiska åtgärder

Den samhällsvetenskapliga fakulteten redovisade år 2019 ett överskott på 14 mnkr. Överskottet innebär att det samlade myndighetskapitalet ökade till totalt 153 mnkr per 2019-12-31, vilket motsvarar 15 procent av årets kostnader och ligger inom marginalen 9 – 15 procent.

Inom verksamhetsgrenen utbildning på grundnivå och avancerad nivå (GU) uppgick myndighetskapitalet till 11 procent och inom verksamhetsgrenen Forskning och utbildning på forskarnivå (Fo/Fou) till 18 procent. Inom GU överskred fakulteten gränsen på 10% men då verksamhetsgrenen totalt hade ett negativt resultat innebar det inget indrag av medel.

Enligt den senaste prognosen (september-2020) kommer myndighetskapitalet inom verksamhetsgrenen GU att minska till 10 procent av kostnaderna samt öka från 18 procent till 23 procent inom verksamhetsgrenen Fo/FoU. Den samhällsvetenskapliga fakulteten kommer under förutsättning att denna prognos stämmer, inte vidta några ekonomiska åtgärder gentemot fakultetens institutioner/enhet vid årsskiftet 2020 – 2021.

2 Forskning/Forskarutbildning

2.1 Sammanfattning av universitetsstyrelsens beslut om ramar för forskning och utbildning på forskarnivå

I tabellen nedan redovisas fördelningen av ramarna 2021 i jämförelse med år 2020.

Budgetramar 2021, Fo-Fou	Budget 2021	Budget 2020	Förändring Tkr %
<u>Fördelat till fakulteter och lärarhögskolan:</u>			
Humanistiska fakulteten	106 869	105 062	1 807 1,7%
Samhällsvetenskapliga fakulteten	198 389	195 034	3 355 1,7%
Medicinska fakulteten	337 935	332 221	5 714 1,7%
Teknisk-naturvetenskapliga fakulteten	318 403	312 773	5 630 1,8%
Lärarhögskolan	51 524	50 652	872 1,7%
Delsumma	1 013 120	995 742	17 378 1,7%
<u>Övrigt/gemensamma satsningar</u>			
Strategiska forskningsområden	66 151	65 032	1 119 1,7%
Umu-gemensamma satsningar*	52 374	56 971	-4 597 -8,1%
- Styrelsens och rektors strategiska resurs	18 914	18 593	
- Företagsforskarskolan	6 602	8 456	
- Umeå universitet Holding AB (inkl. inkubatorer)	11 668	10 979	
- Forskningsledarutbildning	1 154	1 135	
- Strategiska satsningar	14 036	17 058	
Curiosum	6 682	6 569	113 1,7%
Forskningsinfrastruktur	45 033	44 272	761 1,7%
Forsknings-satsning 2020-2024	9 000	0	9 000
Arcum	4 665	4 586	79
Idrottshögskolan**	3 774	3 710	64
Utbyggnad av forskningsmiljöer inom KC	5 000	5 000	0
Medel avseende AI (artificiell intelligens)	1 500	5 000	-3 500
Delsumma	194 179	191 140	3 039 1,6%
SUMMA	1 207 299	1 186 882	20 417 1,7%

* spec. enligt rektors detaljbudget för år 2021. ** Ingick tidigare i forskningsinfrastruktur. *** Tidigare Umevatoriet och Sliperiet.

Förändringar år 2021:

Ökningen av forskningsanslaget beräknas uppgå till preliminärt 20,4 miljoner kronor för Umeå universitet, ökningen utgörs av indexuppräknningen. I budgetpropositionen för 2021 framgår att regeringen kommer att kompensera lärosätena som en följd av pandemin att en minskning skett av den privata forskningsfinansieringen från näringsliv och stiftelser. Därför kommer regeringen att tillskjuta medel genom en *ökning av basanslagen* till universitet och högskolor.

Fördelningen till lärosätena av dessa medel kommer att framgå i den forskningspolitiska propositionen som presenteras prel. oktober/november 2020. Vilket innebär att rektor tidigast i nov/dec kan besluta om den interna fördelningen inom Umu.

I övrigt så har merparten av budgetposterna i universitetsstyrelsens beslut reglerats med index (1,72 %). Undantag är de specifika satsningar som beviljats med ett fast belopp under en bestämd tidsperiod.

I diagrammen nedan redovisas universitetsstyrelsens fördelning av anslaget till fakulteterna avseende verksamheten forskning/forskarutbildning åren 2012 - 2021 i mnkr och andel %.

Diagram. Anslagsfördelning åren 2012 - 2021 (FO), mnkr

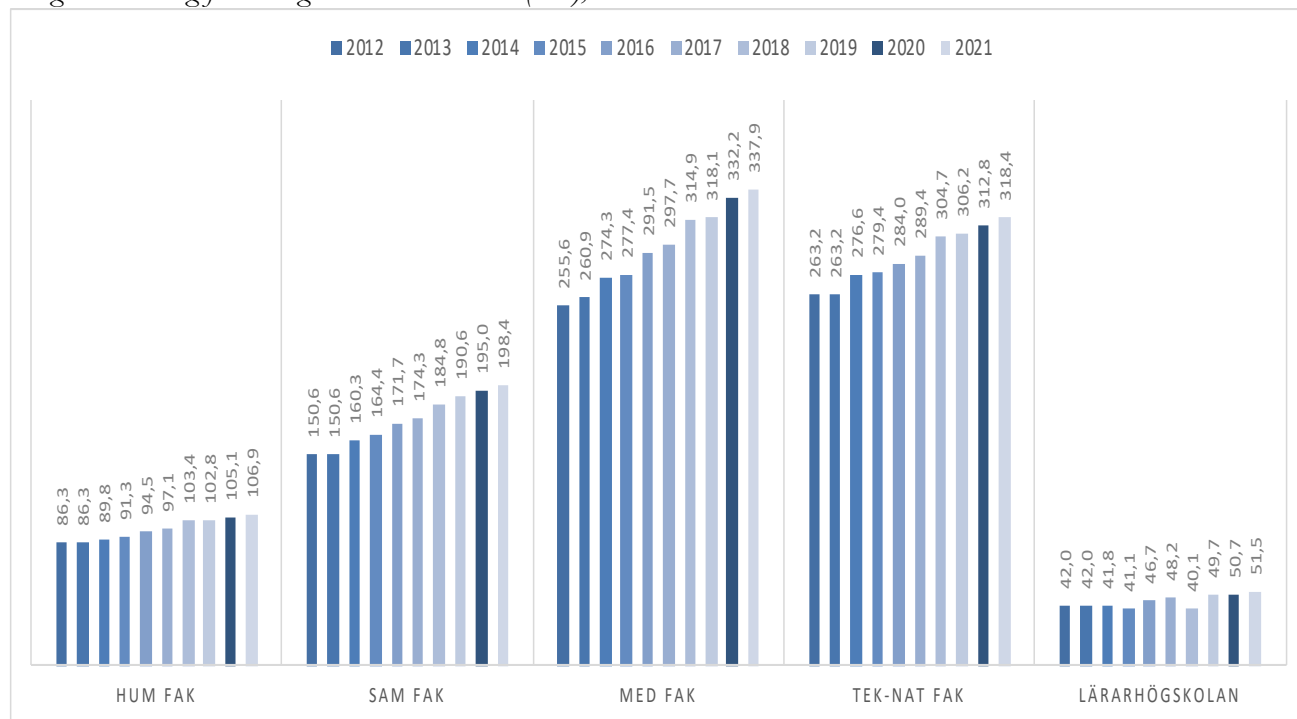
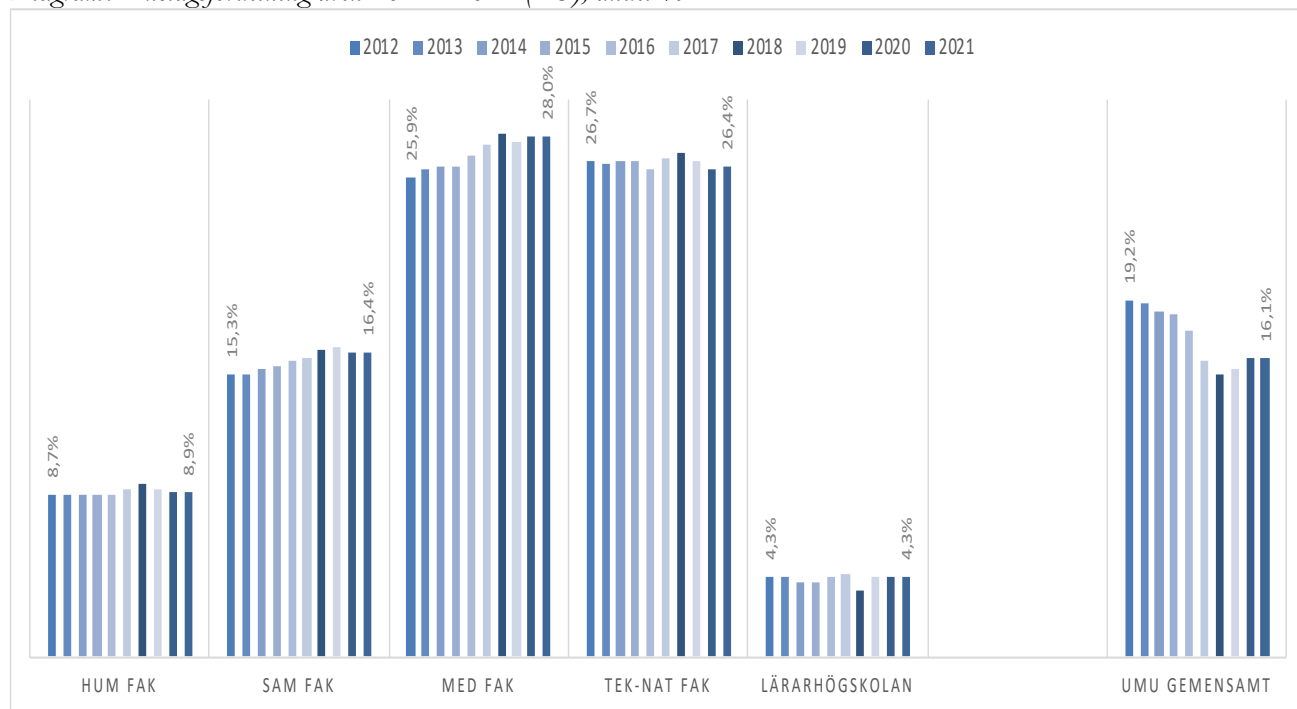


Diagram. Anslagsfördelning åren 2012 - 2021 (FO), andel %



2.2 Utveckling av externa medel, finansiering samt utbildning på forskarnivå inom den samhällsvetenskapliga fakulteten

Erhållna forskningsbidrag

De erhållna forskningsbidragen ökade 2019 med 1 mnkr jämfört med föregående år. Sett ur ett tioårsperspektiv har de externa forskningsbidragen ökat med nästan 30 procent i absoluta tal, vilket motsvarar ca 20 procent om hänsyn tas till indexuppräkning. De viktigaste externa finansiärerna inom fakulteten är VR, FORTE, FORMAS samt medel från olika forskningsstiftelser. Utvecklingen framgår av diagrammen nedan.

Diagram. Erhållna forskningsbidrag åren 2010 – 2019, mnkr

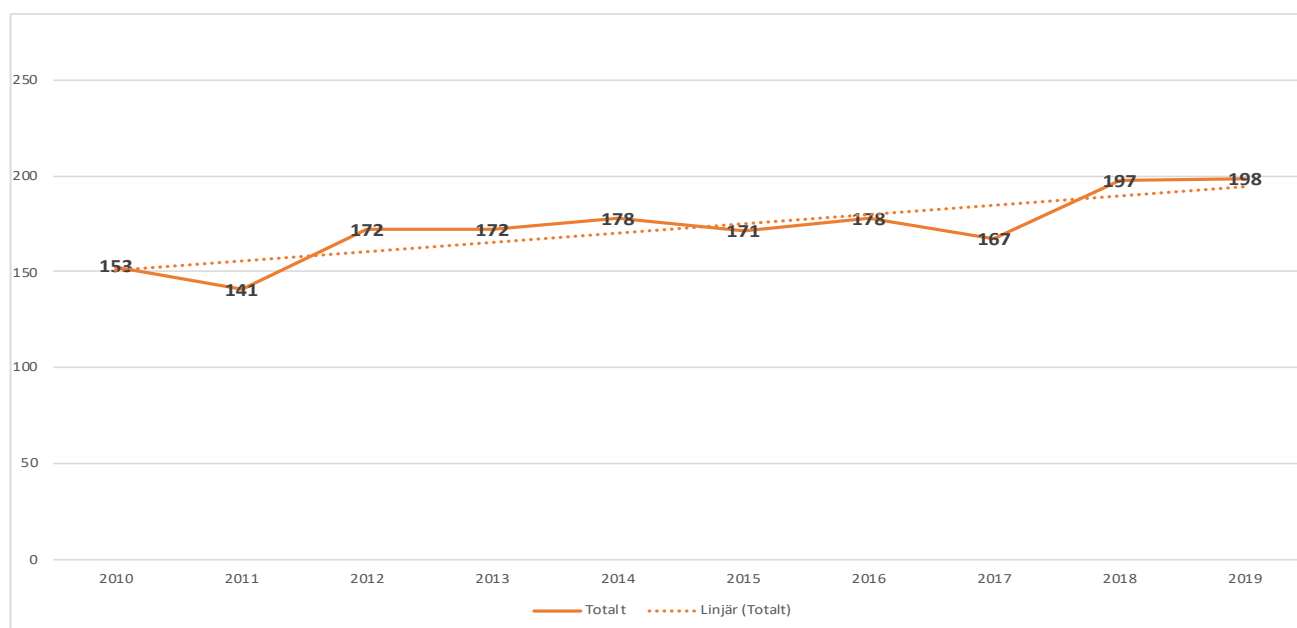
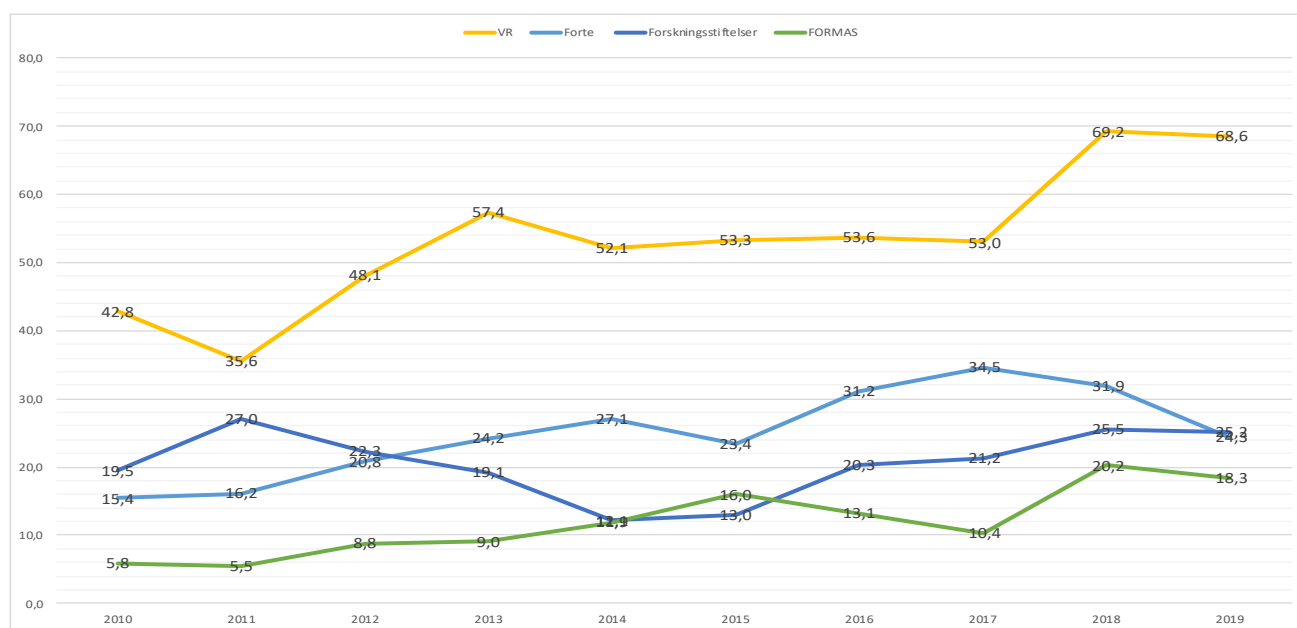


Diagram. Erhållna forskningsbidrag, mnkr 2010 – 2019 VR, FORTE, Forskningsstiftelser och FORMAS



Forskningsfinansiering

Finansieringen på fakultetens institutioner/enheter ser väldigt olika ut både när det gäller hur utbildningsverksamheten respektive forskningsverksamheten finansieras som hur forskningsfinansieringen ser ut. Exempelvis så har Cerum respektive Cedar ingen utbildningsverksamhet och exempelvis så utförs forskning i stor utsträckning med hjälp av anslag vid Kostvetenskap och UCGS. I genomsnitt så finansieras forskningen inom fakulteten med 52 procent av externa medel.

Diagram. Andel utbildnings/forskningsfinansiering 2019

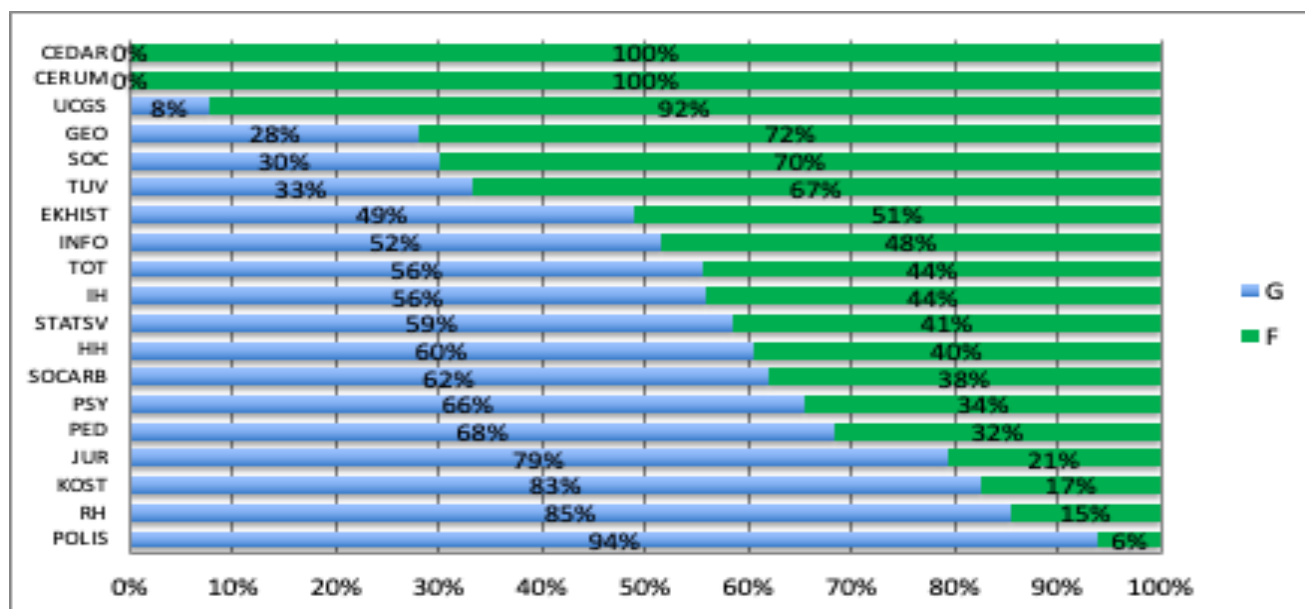
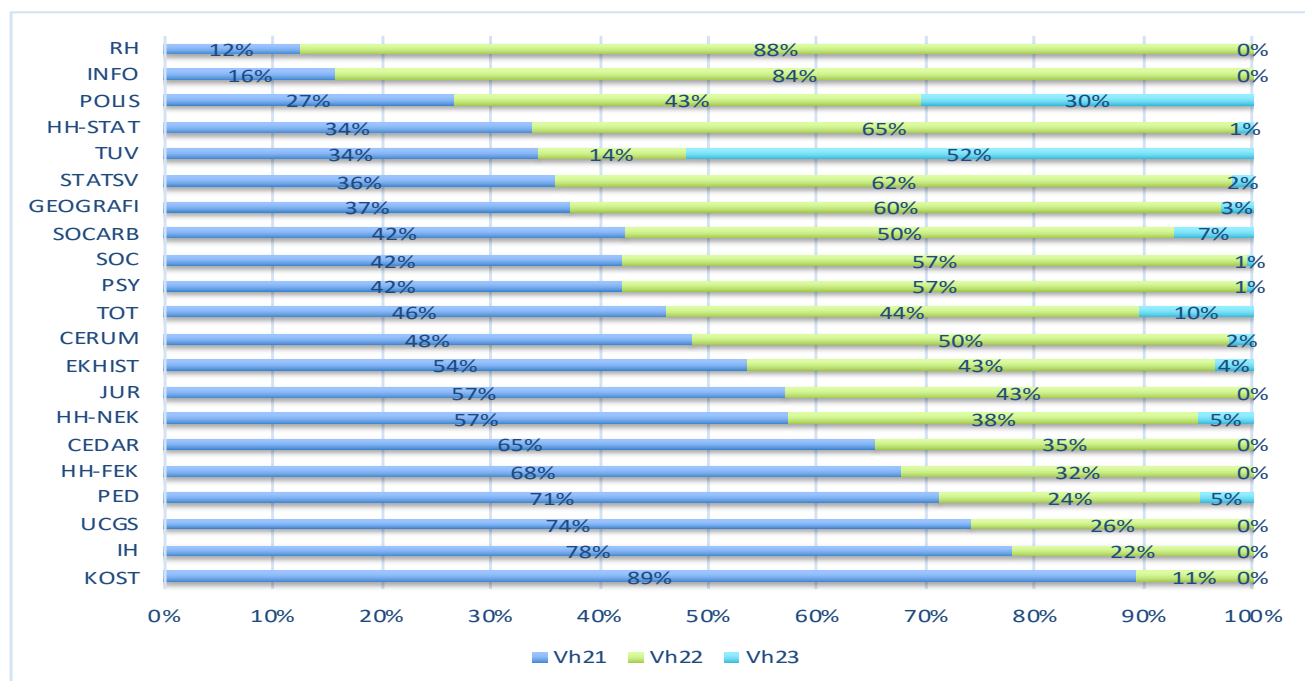


Diagram. Andel forskningsfinansiering per institution/enhet och verksamhetsgren 2019



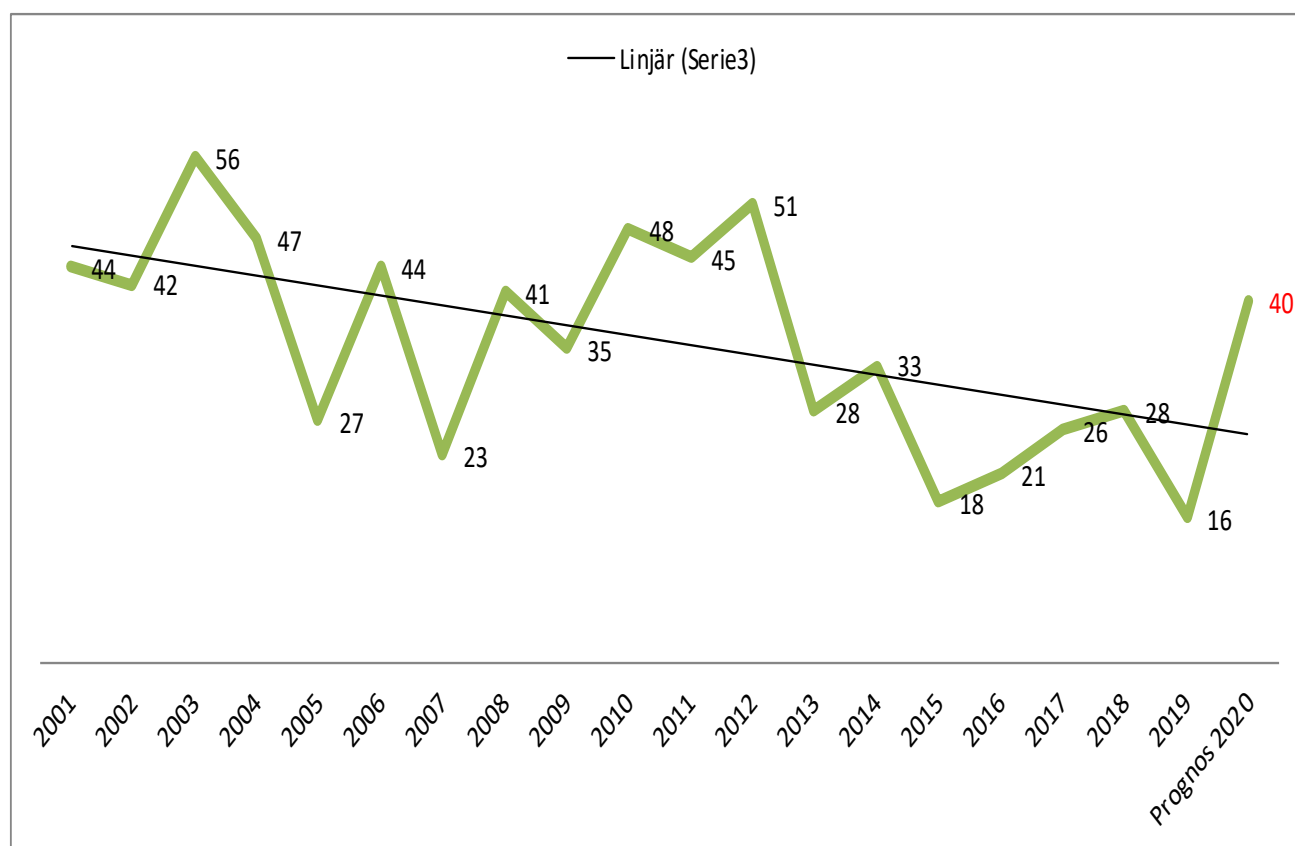
Anm. Vhet 21 = Anslagsfinansierad forskning; Vhet 22=Bidragsfinansierad forskning; Vhet 23=Avgiftsfinansierad forskning

Antagning på forskarnivå

Antalet nyantagna doktorander inom den samhällsvetenskapliga fakulteten har varierat kraftigt år från år sedan slutet av 1990-talet. Trenden de senaste tjugo åren har dock varit en nedgång på antalet nyantagna med en bottennotering år 2015 och 2019 då det endast antogs 18 respektive 16 doktorander. Orsakerna till nedgången varierar mellan institutionerna. En gemensam nämnare är dock ökade kostnader för doktorandanställningar samtidigt som anslagen genom åren har urholkats och förändringar i fakultetens resurstilldelningssystem. Fr.o.m. år 2018 inrättade fakulteten en resurs till institutionerna som baseras på antalet utfärdade doktorsexamina, vilket bidrar till att underlätta för institutionerna att rekrytera doktorander.

Rektor vid Umeå universitet beslutade under våren 2020 om en strategisk forskningssatsning tillsammans med fakulteterna från och med hösten 2020. Fakultetsnämnden beslutade 2020-03-11 att använda dessa medel tillsammans med egna medel för att göra en strategisk satsning på forskarutbildningen genom att finansiera 15 doktorandanställningar, med början hösten 2020. Denna avspeglas i den prognos för 2020 som redovisas i nedanstående diagram.

Diagram. Antal nyantagna doktorander åren 2001 - 2019 (+ prognos 2020)



Fakultetens fördelning av anslaget till forskning/forskarutbildning

2.3 Allmänt om tilldelningen

Fakultetsnämnden beslutade under hösten 2019 att förändra delar av fördelningsmodellen av forskningsanslaget till fakultetens institutioner/enheter. Detta sker fr.o.m. budgetåret 2021 och framåt.

Förändringen innebär att fördelningsnycklarna professorsresurs, docentresurs samt basanslag per forskarutbildningsämne tas bort och ersätts av ett enda basanslag. Utgångspunkten för fördelningen av detta anslag är summan av innevarande års tilldelning av dessa fördelningsnycklar. Detta innebär att exempelvis att inga nya professorsutrymmen har fördelats, likaså har inga justeringar gjorts för antalet docenter.

Enligt universitetsstyrelsens beslut i juni tilldelas den samhällsvetenskapliga fakulteten 198 389 tkr för budgetåret 2021, vilket är en ökning med 3 355 tkr (+1,7 %). Rektor har dessutom beslutat om en forskningssatsning till fakulteten på 7 500 tkr. Medel/täckningsbidrag tillkommer också från Lärarhögskolan (LH) för att täcka LH:s andel av lokalkostnaderna och kostnaderna för de universitetsgemensamma samt de fakultetsgemensamma kostnaderna.

I forsknings och innovationspropositionen (november 2020) förväntas regeringen föreslå en permanent ökning av basanslagen för 2021. Rektor kommer att fördela dessa medel till fakulteterna när besked erhållits om Umu:s andel. Den samhällsvetenskapliga fakultetens andel beräknas till ca 8,5 mnkr. För att inte riskera överbudgetering så beräknas intäkten i budgeten för 2021 till 7 mnkr.

Resurstilldelningen till fakultetens institutioner och enheter sker på följande sätt enligt nedanstående budgetposter:

1) Basanslag **103 052 tkr** (jmf 100 051 tkr år 2020)

Basanslaget är uppräknat med 3 procent med utgångspunkt från innevarande års tilldelning.

2) Kvalitet/Prestation **43 300 tkr** (jmf 42 000 tkr år 2020)

Budgetposten består av fördelning av medel baserat på antalet Dr. Examina, Externa medel samt publicering enligt norska listan.

3) Särskilda satsningar/beslut **27 730 tkr** (jmf 12 297 tkr år 2020)

Avser anslag för strategiska/särskilda satsningar som avsätts på fakultetsnivå för senare fördelning eller enligt särskilda beslut.

4) Rektors detaljbudget/särskilda beslut **762 tkr** (jmf 3 585 tkr år 2020)

Avser medel för särskilda satsningar/beslut som rektor beslutar om i sin detaljbudget och som sedan ska belasta fakultetens budget.

5) Täckningsbidrag **41 478 tkr** (jmf 40 549 tkr år 2020)

Budgetposten täckningsbidrag består i dels bidrag till lokalkostnader för tjänsterum mm och medel som ska bidra till att täcka universitetsgemensamma kostnader (Ugem) samt fakultetsgemensamma kostnader (Fgem).

Ovanstående budgetposter/tabell redovisas på sidorna 12 – 23.

2.4 Fakultetens budgetbeslut/dimensionering till institutioner och enheter

Nedan redovisas en sammanställning per budgetpost och förändring i förhållande till budget år 2020.

Budgetsammanställning 2021 - Forskning/Forskarutbildning

Intäkter	Budget 2021 Tkr	Jmf budget 2020		
		Tkr	Förändring Tkr	%
Anslag fr. Univ.styrelsen	198 389	195 034	3 355	1,7%
Anslag fr. rektor (forskningsattsning)	7 500	0	7 500	
Justering anslag enligt BP och FO-prop. (prel)	7 000	0	7 000	
Anslag fr. Lärarhögskolan (lokaler)	290	435	-145	-33%
Anslag fr. Lärarhögskolan (UGEM)	2 596	2 434	162	6,7%
Anslag fr. Lärarhögskolan (FGEM)	583	579	4	0,7%
Summa att fördela till institution/enhet	216 358	198 482	17 876	9,0%

Fördelning	Budget 2021 Tkr	Jmf budget 2020		
		Tkr	Förändring Tkr	%
<i>2.41 Basanslag (48%)</i>				
- Professorsresurs	0	40 396		0%
- Docentresurs	0	12 255		0%
- Bas FoU	0	9 000		0%
- Bas Enheter (Cedar, Cerum, UCGS)	0	38 400		0%
Delsumma	103 052	100 051	3 001	3,0%
<i>2.42 Kvalitet/Prestation (20%)</i>				
- Dr Examina (30%)	13 000	12 600	400	3%
- Externa medel (30%)	13 000	12 600	400	3%
- Publicering (40%)	17 300	16 800	500	3%
Delsumma	43 300	42 000	1 300	3,1%
<i>2.43 Särskilda satsningar/beslut (12%)</i>				
- Forskningsattsning doktorandanställningar	10 000	0	10 000	
- Forskningsanknytningsresurs	8 750		8 750	
- Medfinansiering WAF/Pro Futura	2 000	2 000	0	0%
- Medfinansiering forskningsinfrastruktur	2 000	2 000	0	0%
- Medfinansiering kost- och måltidsvetenskap	750	0	750	
- Internationalisering	0	3 200	-3 200	-100%
- Gemensamma doktorandkurser	575	575	0	0%
- Studerande fackligt arbete	100	350	-250	-71%
- Repatriering prefekter/föreståndare	1 013	2 028	-1 015	-50%
- Övrigt ej fördelat (disp)	2 578	2 144	434	20%
Delsumma	27 766	12 297	15 469	126%
<i>2.44 Rektors detaljbudget/särskilda beslut (0,4%)</i>				
- Curiosum	305	300	5	1,7%
- Forskarhandledningskurser	257	225	32	14%
- Amortering karriärbidrag	0	2 860	-2 860	-100%
- Medfinansiering SND	200	200	0	0%
Delsumma	762	3 585	-2 823	-79%
<i>2.45 Täckningsbidrag (19%)</i>				
- Ugem	22 917	22 329	588	2,6%
- Fgem	5 202	5 195	7	0%
- Lokaler	13 359	13 025	334	2,6%
Delsumma	41 478	40 549	929	2,3%
Summa fördelat	216 358	198 482	17 876	9,0%

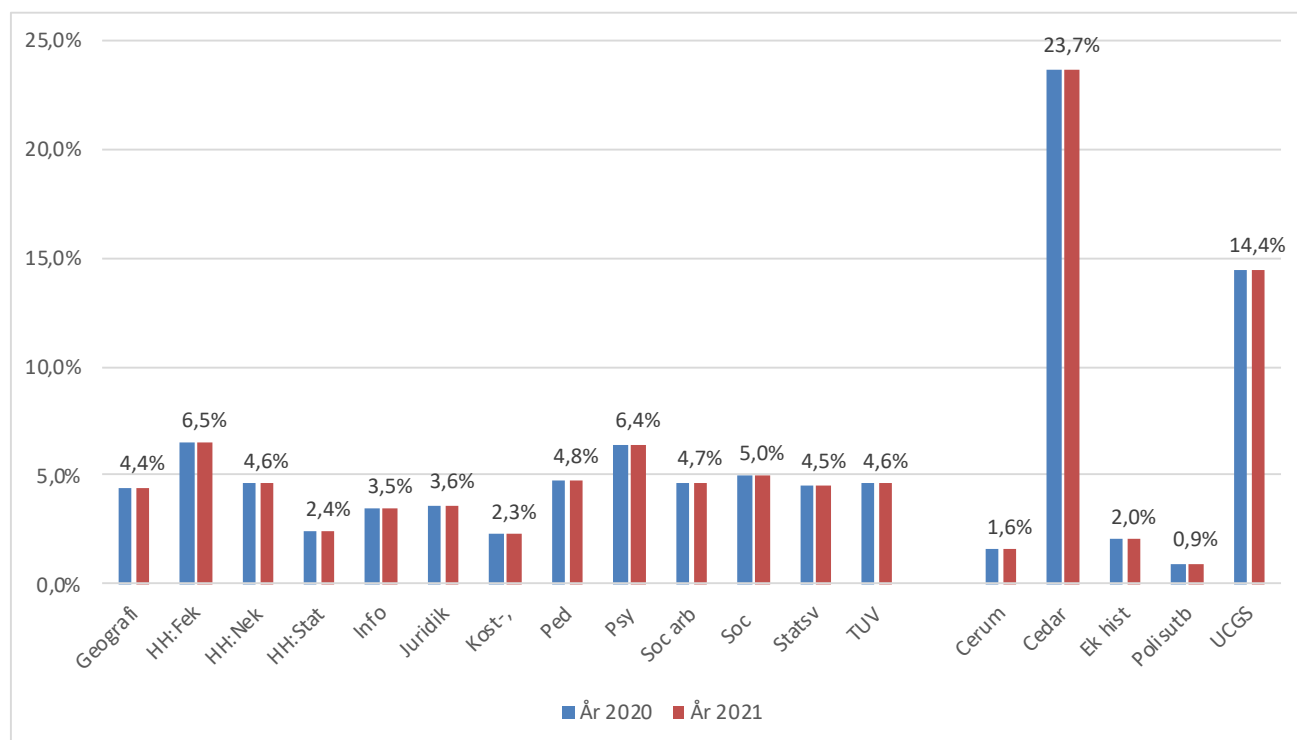
2.41 Fördelning av basanslag

Det nya basanslaget utgår från innevarande års tilldelning och har uppräknats inför år 2021 med 3 procent.

Tabell: Basanslag 2021

Fördelning till institutioner/enheter	Budget	Jmf budget 2020		
	2021 Tkr	Tkr	Förändring Tkr	%
Geografi	4 553	4 420	133	3%
<i>Handelshögskolan</i>				
- Företagsekonomi	6 690	6 495	195	3%
- Nationalekonomi	4 733	4 595	138	3%
- Statistik	2 482	2 410	72	3%
Informatik	3 564	3 460	104	3%
Juridik	3 754	3 645	109	3%
Kost- och måltidsvetenskap	2 379	2 310	69	3%
Pedagogik	4 929	4 785	144	3%
Psykologi	6 597	6 405	192	3%
Socialt arbete	4 828	4 687	141	3%
Sociologi	5 135	4 985	150	3%
Statsvetenskap	4 665	4 529	136	3%
Tillämpad utbildningsvetenskap	4 759	4 620	139	3%
Cerum	1 634	1 587	48	3%
Cedar	24 407	23 696	711	3%
Ekonomisk historia	2 086	2 025	61	3%
Enheten för polisutbildning	979	950	29	3%
UCGS	14 880	14 447	433	3%
Summa	103 052	100 051	3 002	3%

Diagram. Institutionsandelar 2020 – 2021 - basanslag



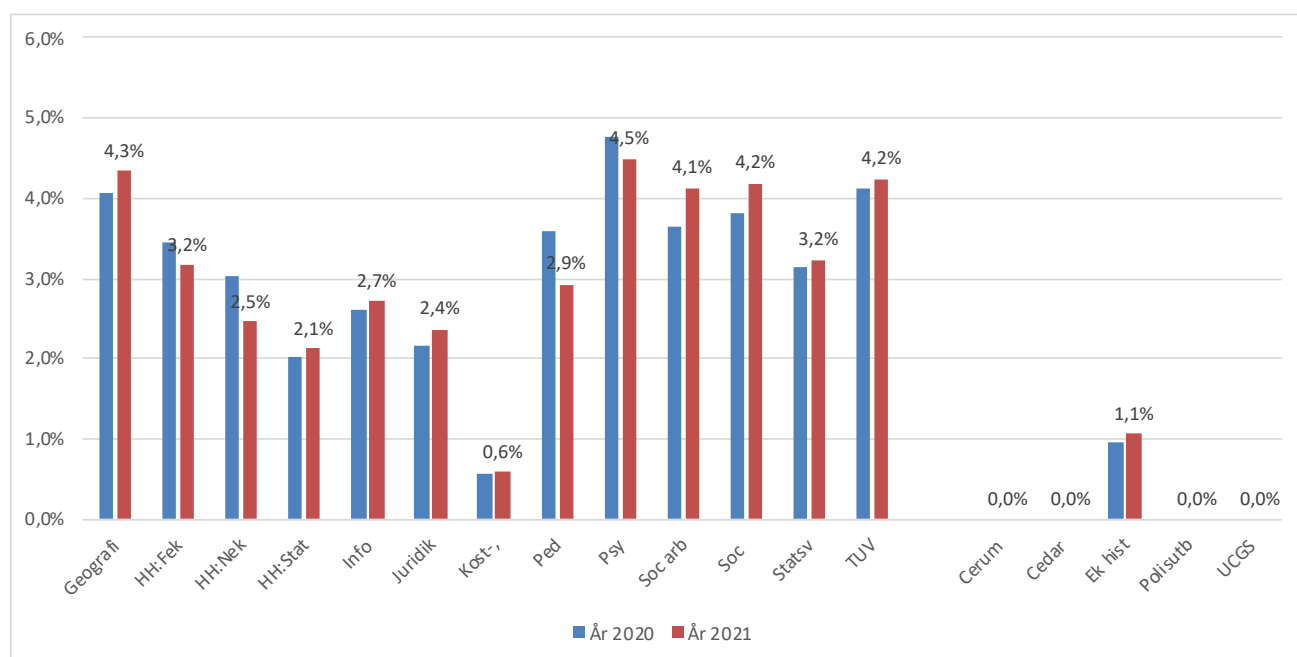
2.42 Kvalitet/Prestation

Totalt fördelas 43 300 tkr (jmf 42 000 tkr år 2020) enligt ”kvalitet/prestation”. 30 procent av resursen fördelas efter antal disputationer/lic, 30 procent efter Externa medel och resterande 40 procent efter publicering enligt norska listan.

Tabell: Kvalitet/Prestation 2021

Fördelning till institutioner/enheter	Budget	Jmf budget 2020		
	2021 Tkr	Tkr	Förändring Tkr	%
Geografi	4 474	4 061	413	10%
<i>Handelshögskolan</i>				
- Företagsekonomi	3 253	3 452	-200	-6%
- Nationalekonomi	2 544	3 037	-493	-16%
- Statistik	2 188	2 016	172	9%
Informatik	2 798	2 611	187	7%
Juridik	2 434	2 170	264	12%
Kost- och måltidsvetenskap	604	561	43	8%
Pedagogik	3 009	3 596	-586	-16%
Psykologi	4 626	4 779	-153	-3%
Socialt arbete	4 250	3 656	595	16%
Sociologi	4 317	3 828	490	13%
Statsvetenskap	3 333	3 146	187	6%
Tillämpad utbildningsvetenskap	4 370	4 129	241	6%
Cerum	0	0	0	
Cedar	0	0	0	
Ekonomisk historia	1 098	958	141	15%
Enheten för polisutbildning	0	0	0	
UCGS	0	0	0	
Summa	43 300	42 000	1 300	3%

Diagram. Institutionsandelar 2020 – 2021 – kvalitet/prestation



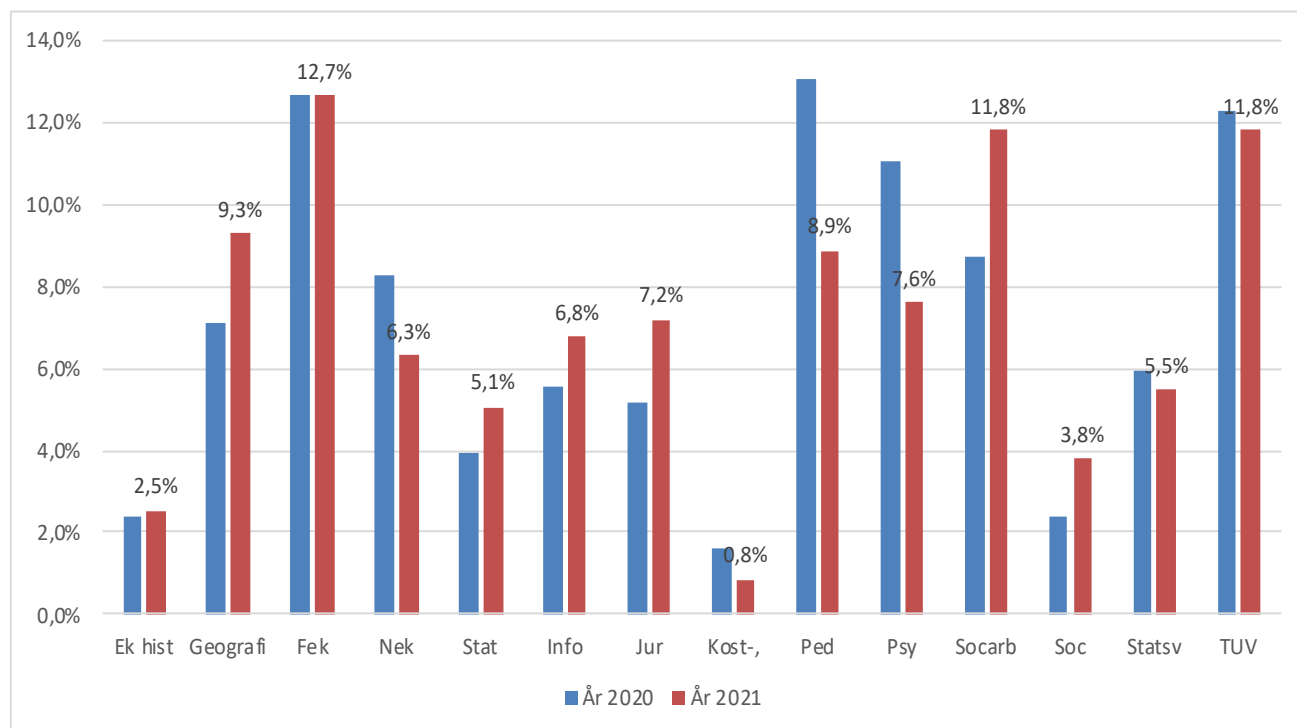
Tabell: Doktorsexamina

Fördelning	Budget 2021 Tkr	Jmf 2020		
		Tkr	Förändring Tkr	%
Ekonomisk historia	329	299	30	10%
Geografi	1 207	896	310	35%
<i>Handelshögskolan</i>				
- Företagsekonomi	1 646	1 594	52	3%
- Nationalekonomi	823	1 046	-223	-21%
- Statistik	658	498	160	32%
Informatik	878	697	180	26%
Juridik	932	647	285	44%
Kost- och måltidsvetenskap	110	199	-90	-45%
Pedagogik	1 152	1 643	-492	-30%
Psykologi	987	1 394	-407	-29%
Socialt arbete	1 536	1 096	440	40%
Sociologi	494	299	195	65%
Statsvetenskap	713	747	-34	-5%
Tillämpad utbildningsvetenskap	1 536	1 544	-8	-1%
SUMMA	13 000	12 600	400	3%

Doktorsexamina=1,0

Licentiatexamen=0,5

Diagram. Institutionsandelar 2020 – 2021 – disputationer/lic



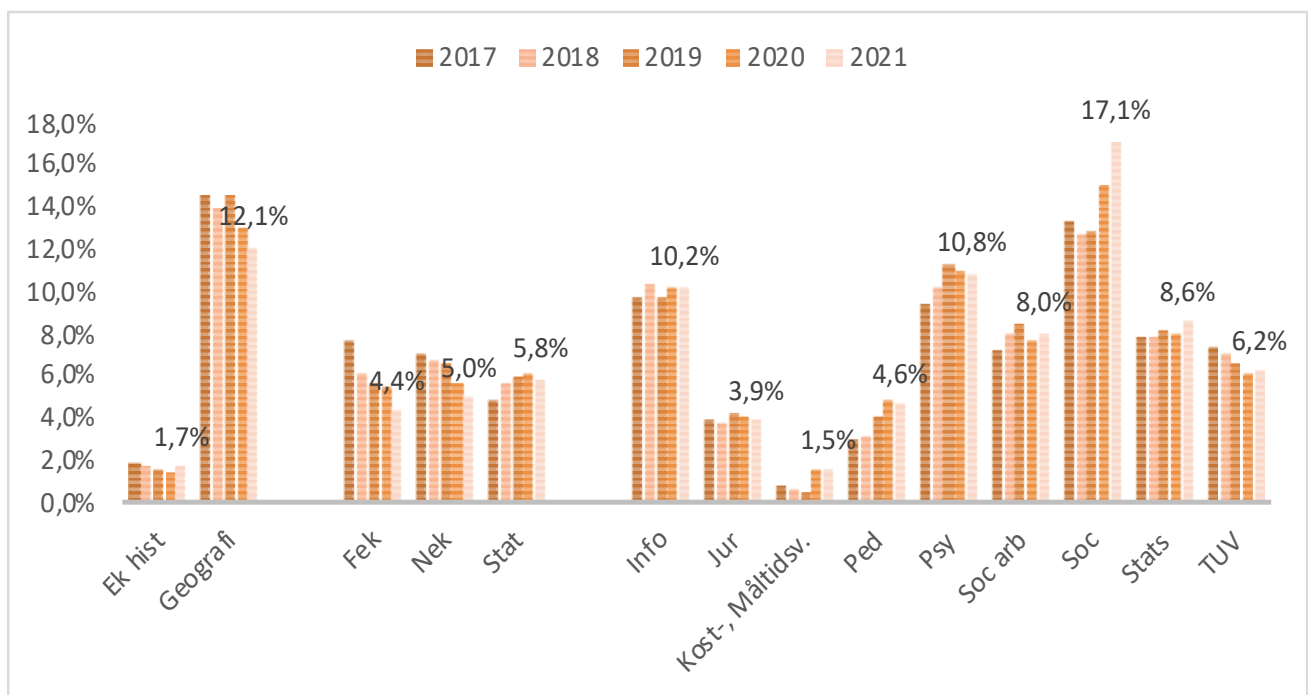
2.422 Externa medel (forskningsbidrag) 13 000 tkr (jmf 12 600 tkr år 2020)

Denna budgetpost/fördelningsnyckel fördelar resurser i relation till förbrukade forskningsbidrag, d.v.s. intäkter som bokförs under verksamheten 22 – forskningsbidrag (exkl. medel som använts från egna stiftelser, medfinansiering och räntor). Tilldelningen beräknas sedan i proportion till respektive institutions använda forskningsbidrag under en fyraårs period. Inför budgetåret 2021 kommer perioden 2016 – 2019 att vara underlag till denna fördelning.

Tabell: Externa medel (forskningsbidrag)

Text	Summa intäkter, tkr (2016-2019)	Snitt 4-år	Andel %	Summa 2021 Tkr	Jmf 2020		
					Tkr	Förändring Tkr	%
Ekonomisk historia	10 085	2 521	1,7%	219	175	44	25%
Geografi	72 283	18 071	12,1%	1 568	1 643	-75	-5%
Handelshögskolan							
- Företagsekonomi	26 292	6 573	4,4%	570	694	-124	-18%
- Nationalekonomi	29 817	7 454	5,0%	647	704	-57	-8%
- Statistik	35 024	8 756	5,8%	760	773	-13	-2%
Informatik	61 345	15 336	10,2%	1 330	1 284	46	4%
Juridik	23 192	5 798	3,9%	503	516	-13	-2%
Kost- och måltidsvetenskap	9 168	2 292	1,5%	199	195	4	2%
Pedagogik	27 794	6 949	4,6%	603	604	-2	0%
Psykologi	64 975	16 244	10,8%	1 409	1 381	28	2%
Socialt arbete	48 181	12 045	8,0%	1 045	961	84	9%
Sociologi	102 584	25 646	17,1%	2 225	1 896	329	17%
Statsvetenskap	51 381	12 845	8,6%	1 114	998	116	12%
Tillämpad utbildningsvetenskap	37 337	9 334	6,2%	810	777	33	4%
Summa 2021	599 458	149 865	100%	13 000	12 600	400	3%
Jmf 2020	575 085	142 771		12 600			
Jmf 2019	546 097	136 524		12 600			

Diagram: Institutionsandelar budgetåren 2017 - 2021



2.423 Publicering

17 300 tkr (jmf 16 800 tkr år 2020)

Sedan år 2018 har den ”norska listan” att använts vid fördelning av denna resurs. Utgångspunkten för den norska modellen är ett register med vetenskapliga tidskrifter/serier och förlag (kanaler). Dessa kanaler är indelade i två nivåer: Nivå 1 avser de flesta vetenskapliga kanaler och Nivå 2 avser ett mindre urval av kanaler som anses ledande inom olika ämnesområden.

Viktningsschemat är en kompromiss mellan olika ämnesområdets syn på graden av signifikans och arbetsinsats förknippad med en given typ av publikation samt det incitament modellen ska förmedla.

Tabell. Standardviktning

Publikationstyp	Nivå 1	Nivå 2
Vetenskaplig artikel i tidsskrift/serie (ISSN)	1	3
Vetenskaplig artikel i antologi (ISBN)	0,7	1
Monografi (ISBN)	5	8

Efter uttag från DIVA gjorts och matchats mot det norska auktoritetsregistret sammanställs resultatet i en Excel-fil. Inför budgetåret 2021 har åren 2016 - 2019 använts i fördelningen.

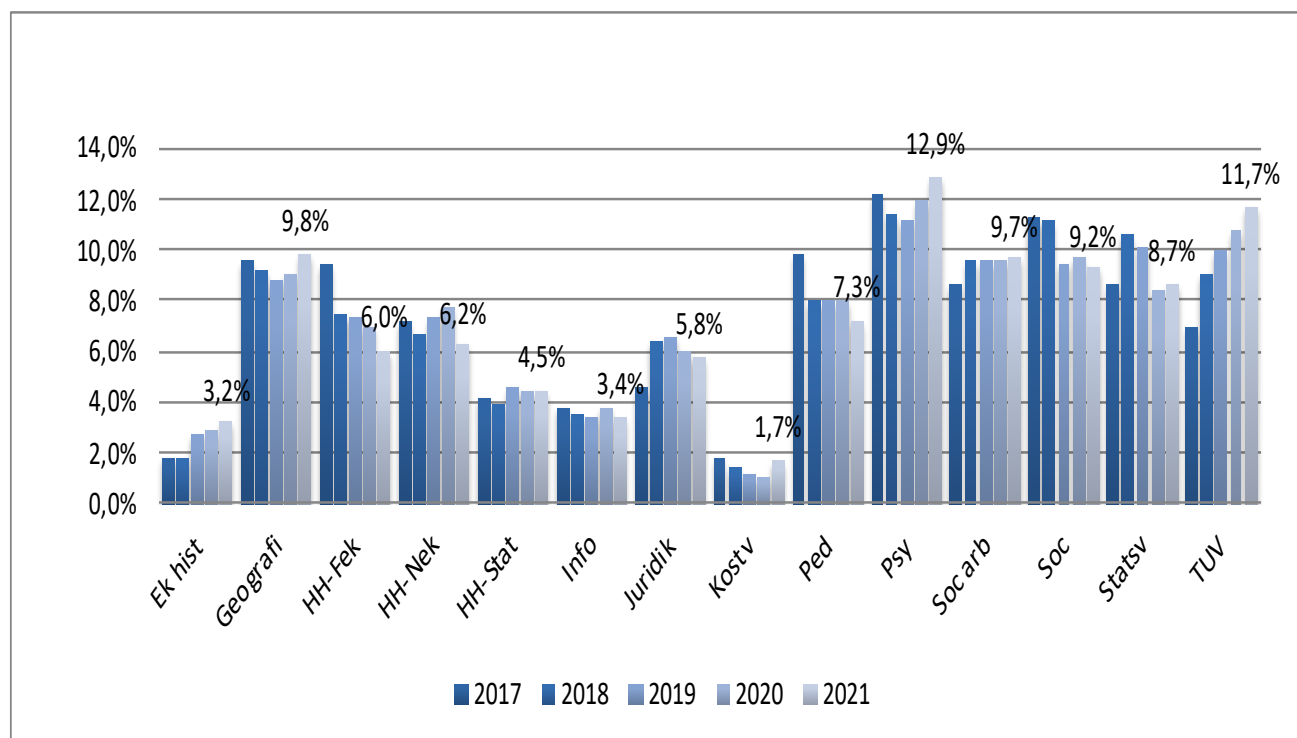
Se även PM 2020-09-02: Norska modellen – implementering SamFak (Cristian Colliander) – bilaga 3.

Tabell: Publicering

Text	Summa poäng *)	Snitt 4-år	Andel %	Summa 2021 Tkr	Jmf 2020		
					Tkr	Förändring Tkr	%
Ekonomisk historia	53,1	13,3	3,2%	551	484	67	14%
Geografi	163,9	41,0	9,8%	1 700	1 522	178	12%
Handelshögskolan							
- Företagsekonomi	100,0	25,0	6,0%	1 037	1 165	-128	-11%
- Nationalekonomi	103,6	25,9	6,2%	1 074	1 287	-213	-17%
- Statistik	74,3	18,6	4,5%	771	745	25	3%
Informatik	56,9	14,2	3,4%	590	630	-40	-6%
Juridik	96,3	24,1	5,8%	999	1 007	-9	-1%
Kost- och måltidsvetenskap	28,5	7,1	1,7%	296	166	129	78%
Pedagogik	121,0	30,3	7,3%	1 255	1 348	-93	-7%
Psykologi	215,0	53,8	12,9%	2 230	2 004	225	11%
Socialt arbete	161,0	40,3	9,7%	1 670	1 599	71	4%
Sociologi	154,2	38,6	9,2%	1 599	1 633	-34	-2%
Statsvetenskap	145,2	36,3	8,7%	1 506	1 402	104	7%
Tillämpad utbildningsvetenskap	195,2	48,8	11,7%	2 024	1 808	216	12%
Summa 2021	1 668,2	417,1	100%	17 300	16 800	500	3%
Jmf 2020	1 657,9	414,5		16 800			
Jmf 2019	1 618,2	404,5		18 900			

*) Avser perioden 2016-2019

Diagram: Institutionsandelar publicering budgetären 2017 – 2021



2.43 Särskilda satsningar/beslut 26 730 tkr (jmf 12 297 tkr år 2020)

Forskningsatsning - doktorandanställningar 10 000 tkr (+ 10 000 tkr)

Fakultetsnämnden beslutade 2020-03-11 att göra en strategisk forskningsatsning på forskarutbildningen genom att finansiera 15 doktorandanställningar, med början hösten 2020. Finansiering sker dels genom särskilt rektorsbeslut på totalt 33,8 mnkr under 4,5 år, dels av fakulteten i budget avsatta medel med ca 2,5 mnkr årligen under samma tidsperiod.

Följande sex institutioner/enheter tilldelas 15 doktorandanställningar:

- Ekonomisk historia 2 anställningar
- Handelshögskolan 4 anställningar
- Informatik 2 anställningar
- Kost- och måltidsvetenskap 2 anställningar
- Psykologi 2 anställningar
- Socialt arbete 3 anställningar

Dessa medel rekvireras efter faktiska lönekostnader (inkl. IGEM) tre gånger per år (tertia).

Forskningsanknytningsresurs

8 750 tkr (+ 8 750 tkr)

Regeringen föreslår i samband med budgetpropositionen en permanent ökning av basanslagen för forskning och utbildning på forskarnivå fr.o.m. budgetåret 2021. Denna resurs är ännu ej fördelad på lärosätetsnivå. Rektor fördelar dessa medel till fakulteterna när besked erhållits om Umu:s andel (Riket: 720 mnkr; uppskattningsvis blir Umu:s andel 6 % = 43 mnkr).

Den samhällsvetenskapliga fakulteten avser använda detta tillskott av resurser för att stärka institutionernas/enheternas forskningsanknytning i grundutbildning. Fakultetens andel beräknas uppgå till ca 20 % motsvarande ca 8 500 tkr. En justering av denna resurs kan komma att ske inför budgetåret 2022 om fakultetens tilldelning blir lägre än beräknat.

Den nya resursen innehåller två delar; en basresurs och en rörlig resurs. Varje institution/enhet med utbildning på grund-, och avancerad nivå samt forskarutbildning erhåller en basresurs enligt nedan samt en rörlig resurs baserat på antalet HST inom utbildning på avancerad nivå. Fördelningen redovisas i tabellen nedan.

Tabell: Forskningsanknytningsresurs

Fördelning till institutioner/enheter	Bas	Rörlig	Budget 2021 Tkr	Jmf budget 2020		
				Tkr	Förändring Tkr	%
Geografi	500	20	520	0	520	
Handelshögskolan	1 000	291	1 291	0	1 291	
Informatik	500	38	538	0	538	
Juridik	750	188	938	0	938	
Kost- och måltidsvetenskap	500	38	538	0	538	
Pedagogik	500	11	511	0	511	
Psykologi	750	175	925	0	925	
Socialt arbete	750	111	861	0	861	
Sociologi	500	44	544	0	544	
Statsvetenskap	500	41	541	0	541	
Tillämpad utbildningsvetenskap	500	5	505	0	505	
Cerum	0	0	0	0	0	
Cedar	0	0	0	0	0	
Ekonomisk historia	500	6	506	0	506	
Enheten för polisutbildning	0	0	0	0	0	
UCGS	500	31	531	0	531	
Summa	7 750	1 000	8 750	0	8 750	

Anm. Den rörliga resursen fördelas efter antal HST (2019) på avancerad nivå.

Medfinansiering forskningsinfrastruktur

2 000 tkr (+0)

- Enligt rektorsbeslut 2018-05-29 tilldelas sociologiska institutionen 1,0 mnkr/år under perioden 2018 - 2022, d.v.s. totalt 5,0 mnkr som medfinansiering till forskningsinfrastrukturen CORS under förutsättning att den samhällsvetenskapliga fakulteten medfinansierar 1,0 mnkr/år under samma period.

- Enligt rektorsbeslut tilldelas statsvetenskapliga institutionen 500 tkr/år under perioden 2020 – 2021 under förutsättning att den samhällsvetenskapliga fakulteten medfinansierar samma belopp. Dessa medel kommer att överföras i sin helhet under år 2021 till den statsvetenskapliga institutionen.

Medfinansiering WAF/Pro Futura Scientia

2 000 tkr (+-0)

Fakulteten har sedan några år tillbaka tagit över ansvaret för medfinansieringen av Wallenberg Academy Fellows (WAF) och Pro Futura Scientia. Inför budgetåret 2021 avsätts 2 000 tkr för detta ändamål.

Medfinansiering av strategiska medel till kost- och måltidsvetenskap

750 tkr (+ 750 tkr)

Efter ansökan har institutionen för kost- och måltidsvetenskap beviljats strategiska medel för att utveckla verksamheten av rektor på motsvarande 6 490 tkr, den samhällsvetenskapliga fakulteten har ställt sig bakom denna ansökan och medfinansierar med sammanlagt 3 750 tkr under fem år fr.om. år 2020.

Internationalisering

0 tkr (- 3 200 tkr)

Internationalisering

I verksamhetsplanen för åren 2020 – 2022 avser fakulteten att stödja utvecklingsarbete för internationalisering samt öka antalet strategiska samverkansavtal med andra fullbreddsuniversitet samt fördela resurser till institutioner/enheter som främjar internationaliseringsarbete.

Till följd av Corona pandemin så har inga medel för detta ännu kunna användas under innevarande år, utan innevarande års avsättning skjuts fram till år 2021 vilket innebär att ingen avsättning för detta ändamål behöver göras under budgetåret 2021.

Sabbatical

0 tkr (- 2 000)

För att stimulera till internationell spetsforskning har fakulteten sedan år 2016, satsat på sabbatsperioder för att ge professorer möjlighet att fokusera på forskning samt att bygga ut internationella nätverk. Dessa medel har i princip fördelats ut i sin helhet, vilket innebär att ingen avsättning behöver göras under år 2021.

Gemensamma doktorandkurser

575 tkr (+-0)

Våren 2021

Qualitative Research Methods for the Social Sciences with focus on interviews and observations, 7,5 ECTS, 50%

Multivariate analysis 7,5 ECTS, 50%

Social Science in Context; Historical Contemporary and Global Perspectives, 7,5 ECTS, 50%

Hösten 2021

Information retrieval and academic publishing, 1,5 ECTS

Ethics in Social Science Research, 4,5hp / 7,5hp

Research application writing – from ideas to peer review, 7,5 hp

Qualitative research methods for the Social Sciences with focus on Grounded theory and Discourse analysis, 7,5 ECTS, 50%

Quantitative Research Methods for the Social Sciences/Statistics for the Social Sciences 7,5 ECTS, 50%

Ersättning utgår med 80 000 kr per 7,5 hp/kurs till ansvarig institution.

Studera fackligt arbete

100 tkr (- 250 tkr)

Denna budgetpost avser kompensation till doktorander för bortfall av tid för forskarstudier i enlighet med regler för utbildning på forskarnivå vid Umeå universitet (Dnr: UmU FS 1.1-87-16; 2016-06-28).

När förtroendeuppdrag inom studentorganisationer på fakultetsnivå åberopas som skäl för förlängning av anställning som doktorand eller tid med utbildningsbidrag ersätts dessa för maximalt ett års uppdragstid i taget, eller den kortare tid som faktiskt uppdrag utfört, inom de ramar som här anges:

- Fakultetsnämnd och forskarutbildningsnämnd i normalfallet 10 arbetsdagar
- Råd, kommittéer och arbetsgrupper eller motsv. i normalfallet 5 arbetsdagar
- Ordförande/styrelseledamot i studentkår i normalfallet 30 arbetsdagar
- Annan post i studentkår i normalfallet 10 arbetsdagar
- Ordförande i doktorandsektion/-förening i normalfallet 25 arbetsdagar
- Annan post i doktorandsektion/-förening i normalfallet 10 arbetsdagar

För suppleant som aktivt deltar i verksamheten utgår den tid som doktoranden varit aktiv, men i normalfallet inte i större omfattning än vad som utgår för ordinarie ledamot. I de fall förlängning beräknas för mer än lägsta antal dagar enligt ovan ska detta regleras innan uppdraget beslutats och påbörjas.

I de fall förtroendeuppdrag inom studentorganisation på en institution åberopas som skäl till förlängning täcks de ökade kostnaderna med medel från berörda institutioner.

Repatriering prefekter/föreståndare (50 %)

1 013 tkr (- 1 015 tkr)

Enligt rektorsbeslut 2017-02-14 om ”villkor för uppdraget som prefekt vid Umeå universitet (prefektkontrakt)” finansieras tid för forskning och kompetensutveckling efter genomfört uppdrag genom fakultetsgemensamma medel.

För prefekt och föreståndare/enhetschef avsätts 10 procent av heltid för varje år uppdraget löper till tid efter avslutat uppdrag för forskning och kompetensutveckling, utöver det som regleras i arbetstidsavtalet för lärare. Det innebär att en prefekt som innehaft uppdraget i åtta år får 9,6 månaders tid till sitt förfogande för forskning och kompetensutveckling. Tid för forskning och kompetensutveckling kan endast ges i direkt anslutning till att uppdraget avslutas och ska tas ut inom två år efter slutfört uppdrag.

Fördelning av dessa medel sker i samband med fakultetens ordinarie budgetbeslut och fördelas till institutionen/enheten i tolfte delar. Finansiering sker genom avsättning från grundutbildningsanslaget 50 % och forskningsanslaget 50 %.

Övrigt ej fördelat/disposition

2 578 tkr (+ 434 tkr)

Till fakultetsnämndens och dekanens disposition. Ökningen beror på osäkerheten kring ev. merkostnader till följd av den pågående pandemin.

2.44 Rektors detaljbudget/särskilda beslut 762 tkr (- 2 823 tkr)

Curiosum 305 tkr (+ 5 tkr)

Fördelning av kostnad för Curiosum		
	Kostnad för Curiosum år 2021	Jmf 2020
Hum fak	305	300
Sam fak	305	300
Med fak	305	0
Tekn-nat fak	305	300
SUMMA	1 220	900

Forskarhandledningskurser 225 tkr (+ 32 tkr)

Medel motsvarande tre forskarhandledningskurser år 2021 (totalt 1 038 tkr), ska betalas av fakulteterna i relation till antal deltagande handledare per fakultet de senaste åren. Den samhällsvetenskapliga fakulteten har haft 15,7 deltagare i snitt (2017 – 2019), vilket motsvarar en andel på 24,7 % och 257 tkr.

	Antal deltagare i snitt år 2017-2019	Antal deltagare	Kostnad år 2021	Jmf 2020
Hum fak	5,3	8,4%	87	76
Sam fak	15,7	24,8%	257	225
Med fak	30,7	48,4%	503	515
Tekn-nat fak	11,7	18,5%	192	205
SUMMA	63,4	100,0%	1 038	1 021

Amortering karriärbidrag 0 tkr (- 2 860)

Universitetsstyrelsen har beslutat att fakulteterna från och med år 2011 ska återbetala/amortera de belopp som tilldelats institutionerna för karriärbidrag till dess karriärbidragen är helt återbetalda. För den samhällsvetenskapliga fakulteten innebär detta att en total amortering på 26,6 mnkr ska göras innan år 2020. I och med att denna amortering nu är gjord frigörs 2 860 tkr till andra ändamål.

Medfinansiering SND 200 (+-0)

Enligt rektorsbeslut 2018-03-13 ska Svensk Nationell Datatjänst (SND) finansieras med 400 tkr från universitetsgemensamma medel. Respektive fakultet samt Lärarhögskolan ska finansiera 200 tkr per år vardera under perioden 2018 – 2022 avseende SND.

2.45 Täckningsbidrag 41 514 tkr (+ 965 tkr)

Universitetsgemensamma kostnader (UGEM) 22 917 tkr (+ 588 tkr)

Se sid 48 - 52

Fakultetsgemensamma kostnader (FGEM) 5 202 tkr (+ 7 tkr)

Se sid 53 - 58

Lokaler 13 395 tkr (+ 370 tkr)

Se sid 59 - 63

2.5 Fördelning totalt till institutioner/enheter

Budgetsammanställning 2021 - Forskning/Forskarutbildning

Fördelning till institutioner/enheter	Budget	Jmf budget 2020		
	2021 Tkr	Tkr	Förändring Tkr	%
<i>Institutioner/enheter (basanslag+kvalitet/prestation)</i>				
Ekonomisk historia	3 184	2 983	202	7%
Geografi	9 027	8 481	546	6%
<i>Handelshögskolan</i>				
- Företagsekonomi	9 943	9 947	-5	0%
- Nationalekonomi	7 277	7 632	-355	-5%
- Statistik	4 671	4 426	245	6%
- Handelshögskolan gemensamt	0	0	0	
Informatik	6 362	6 071	291	5%
Juridik	6 188	5 815	373	6%
Kost- och måltidsvetenskap	2 983	2 871	112	4%
Pedagogik	7 938	8 381	-443	-5%
Psykologi	11 223	11 184	39	0%
Socialt arbete	9 078	8 343	735	9%
Sociologi	9 452	8 813	639	7%
Statsvetenskap	7 998	7 675	323	4%
Tillämpad utbildningsvetenskap	9 128	8 749	380	4%
Cerum	1 634	1 587	48	3%
Cedar	24 407	23 696	711	3%
Enheten för polisutbildning	979	950	29	3%
UCGS	14 880	14 447	433	3%
Delsumma	146 352	142 051	4 302	3%
<i>Täckningsbidrag till institutioner/enheter</i>				
- Ugem	22 917	22 329	588	3%
- Fgem	5 202	5 195	7	0%
- Lokaler	13 359	13 025	334	3%
Delsumma	41 478	40 549	929	2%
Senare fördelning/särskilda beslut	27 766	12 597	15 169	120%
Rektors detaljbudget	762	3 585	-2 823	-79%
Delsumma	28 528	16 182	12 346	76%
Summa fördelat institution/enhet	216 358	198 782	16 648	8%

Utbildning på grundnivå och avancerad nivå

3.1 Inledning

Fakultetsnämnderna/Läraryhögskolan (LH) erhåller en budgetram (takbelopp) som inkluderar ersättning för alla kostnader. Avräkning vart tredje år inför från och med budgetåret 2020, d.v.s. avräkning efter faktiskt antal helårsstudenter (HST) och helårsprestationer (HPR) enligt de fastställda ersättningsbeloppen mellan fakultet och institution sker år 2019 och därefter år 2022. Syftet är att ge institutionerna mer långsiktiga förutsättningar. Utgångspunkten är att avräkning mellan Umu-gemensam nivå och fakultet/LH också sker vart tredje år.

3.11 Sammanfattning av styrelsens och rektorsbeslut om ramar för grundutbildningen (inkl. rektorsbeslut utifrån budgetjusteringar efter budgetpropositionen 2021)

Tabell 1. Resurstilldelning för utbildning på grundnivå och avancerad nivå år 2021.

Resurstilldelning Utbildning på grund och avancerad nivå	Budget 2021	Jmf med år 2020		
	tkr	tkr	tkr	%
Takbelopp	1 581 627	1 463 101	118 526	8,1%
Särskilda medel (anslag 2:65)				
Decentraliserad läkarutbildning	6 411	6 303	108	1,7%
Övrig decentraliserad utbildning	12 542	12 330	212	1,7%
Bidrag till lektorat i samiska och Bildmuseet	2 650	2 605	45	1,7%
Läraryhögskolan i minoritetsspråk	4 453	4 378	75	1,7%
Idébanksmedel	1 017	1 000	17	1,7%
Summa	1 608 700	1 489 717	118 983	8,0%

I tabellen nedan anges maximala ramar för utbildning på grundnivå och avancerad nivå år 2021 per fakultetsnämnd/Läraryhögskolan utifrån gällande fördelningsmodell.

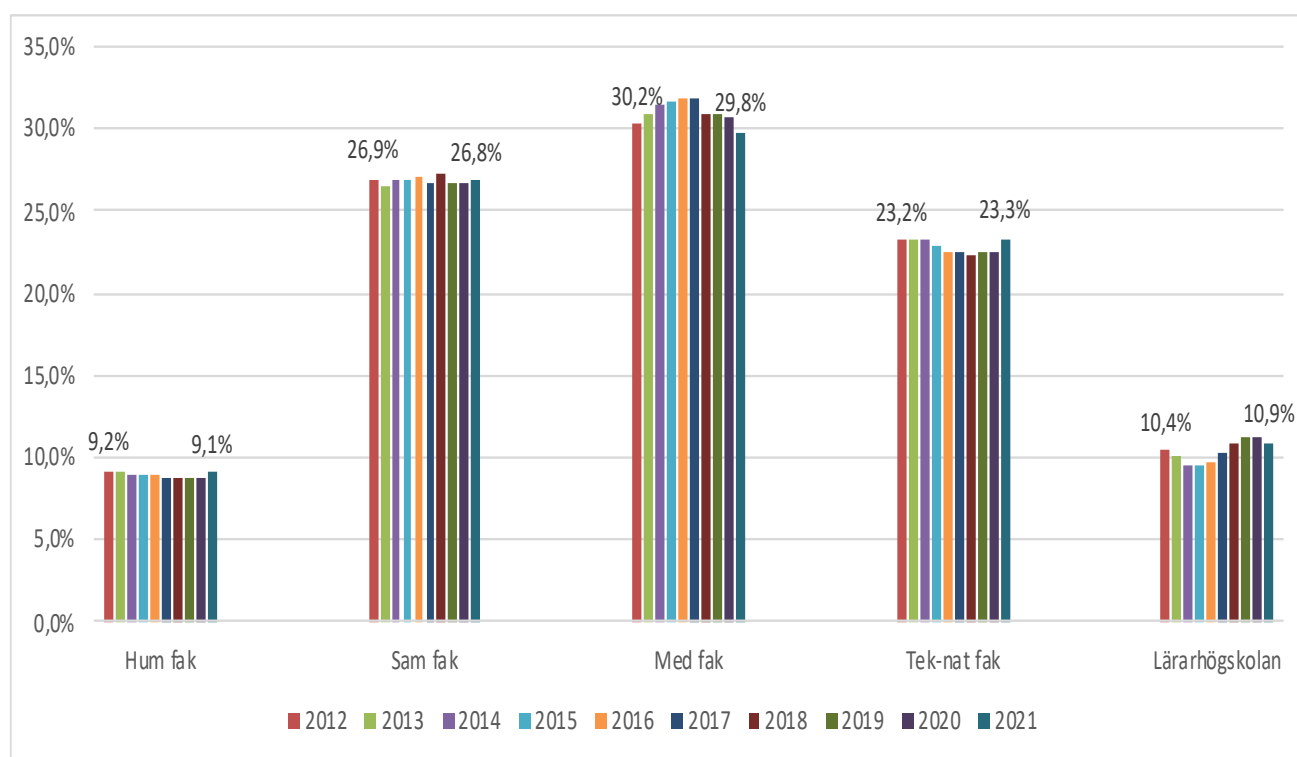
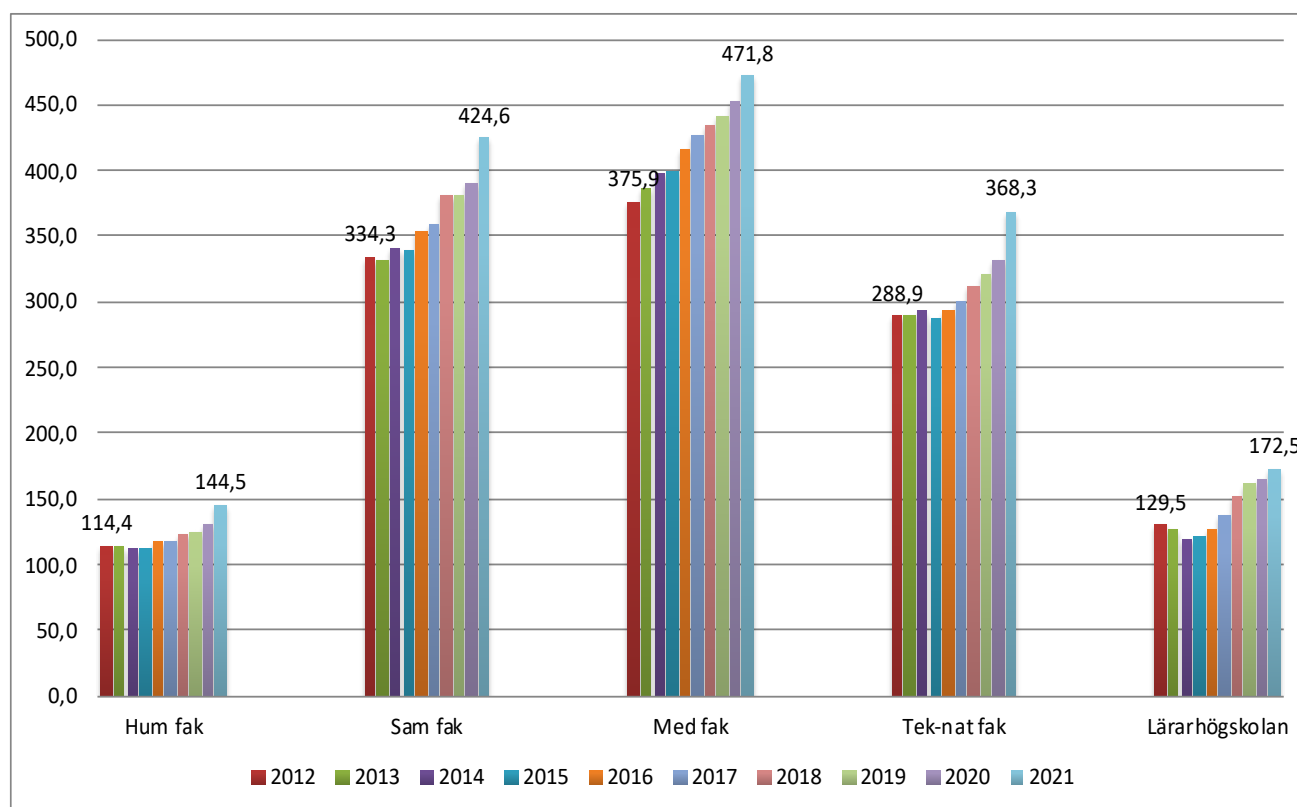
Grundutbildningsramar 2021, efter budgetpropositionen 2021 (rektorsbeslut 2020-10-06)

Fakultetsnämnd/LH	Budget	Jmf med år 2020		
	2021, tkr	2020, tkr	Tkr	%
Hum fak	144 482	129 519	14 963	11,6%
Sam fak	424 566	391 013	33 553	8,6%
Med fak 1)	471 832	452 018	19 814	4,4%
Tek-nat fak	368 288	331 312	36 976	11,2%
Läraryhögskolan	172 459	165 858	6 601	4,0%
Summa	1 581 627	1 469 720	111 907	7,6%

1) Exklusive medel för decentraliserad läkarutbildning (ingår i budgetramar för decentraliserad utbildning)

Anm. I ovanstående grundutbildningsram som fördelats till den samhällsvetenskapliga fakulteten ingår enligt regeringens satsningar i budgetpropositionen för år 2021: Medel/utbildningsplatser för *bristyrken* 9,9 mnkr, *livslångt lärande* 3,0 mnkr, *utbildning på avancerad nivå* 7,1 mnkr, *utbildning hela landet* 3,0 mnkr samt *generell besparing* motsv. 0,6 mnkr.

I diagrammen nedan redovisas universitetsstyrelsens/rektors fördelning av anslaget till fakulteterna avseende verksamheten grundutbildning åren 2012 - 2021 i mnkr och andel %.



Ersättningsbelopp per helårsstudent (HST) och helårsprestation (HPR)

Ersättningsbeloppen per helårsstudent (HST) och helårsprestation (HPR) för år 2021 enligt budgetpropositionen. Beloppen är uppräknade med 1,72 procent.

Tabell 3. Ersättningsnivåer för utbildning på grundnivå och avancerad nivå år 2021.

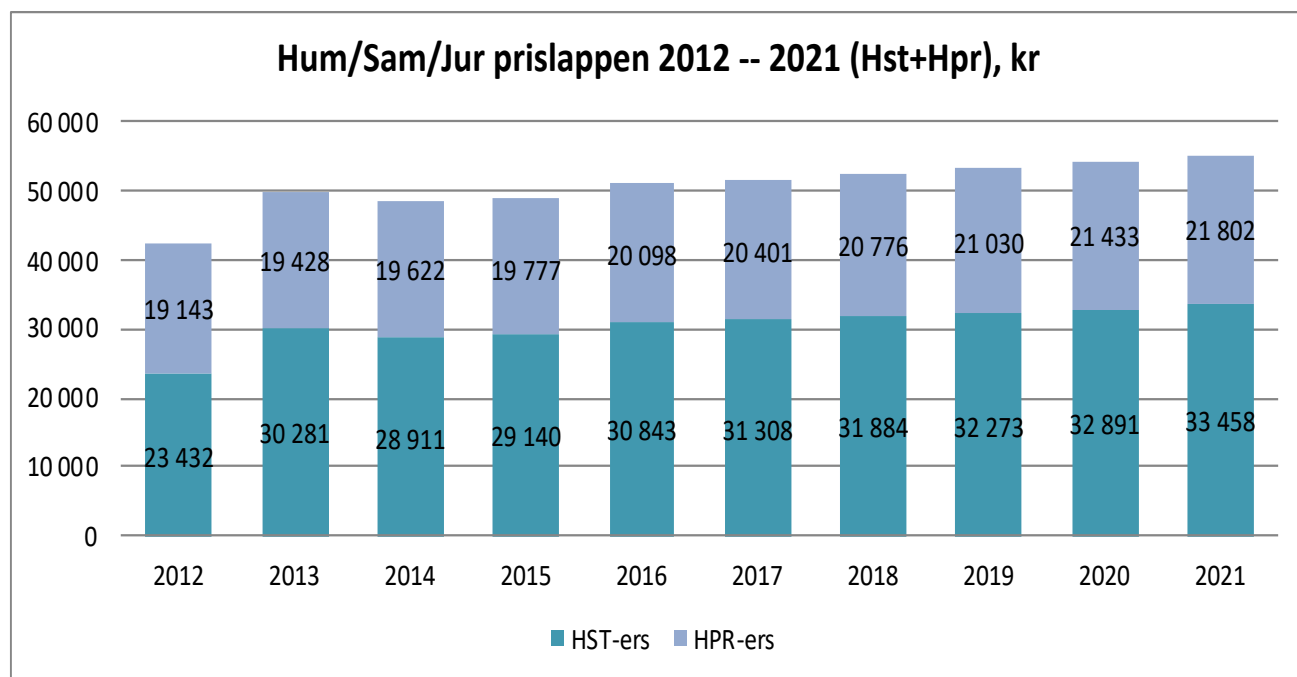
Utbildningsområde	HST Brutto,kr	HPR Brutto,kr	HST+HPR Brutto, kr
Hum, sam, jur	33 458	21 802	55 260
Natur, teknik	57 051	48 112	105 163
Vård	60 653	52 532	113 185
Odontologi	50 157	58 427	108 584
Medicin	67 777	82 442	150 219
Undervisning ¹⁾	40 695	42 632	83 327
Verksamhetsförlagd utbildning ²⁾	57 672	55 954	113 626
Övrigt ³⁾	45 817	37 219	83 036
Design	161 667	98 498	260 165
Konst	229 513	98 534	328 047
Musik	139 473	88 186	227 659
Idrott	117 790	54 508	172 298

1) Avser utbildning inom allmänna utbildningsområdet och den utbildningsvetenskapliga kärnan

2) Avser verksamhetsförlagd utbildning inom lärar- och förskolläraryt utbildning

3) Avser utbildning i vissa ämnen inom humanistiskt utbildningsområde enligt uppdrag i regleringsbrev, journalistutbildning, bibliotekarieutbildning s praktiska och estetiska kurser inom lärarutbildning med inriktning mot tidigare år, inom grundläraryt utbildning och inom förskolläraryt utbildning.

Sett ur ett 10-års perspektiv (se fig. nedan) har prislapparna inom utbildningsområdena Hum/Sam/Jur ökat totalt med 30 procent (Hst+Hpr), varav Hst-ersättningen med 43 procent och Hpr-ersättningen med 14 procent.



Konstnärliga prislappar

I regleringsbrev för år 2020 framgår följande begränsningar av det antal HST som universitetet kan avräkna inom de konstnärliga utbildningsområdena inom ramen för takbeloppet.

- högst 311 HST inom design
- högst 74 HST inom konst
- högst 10 HST inom musik

Fördelning av utbildningsområde design år 2021:

Teknisk-naturvetenskapliga fakulteten 252 HST (2020: 251 HST)

Lärarhögskolan 37 HST (2020: 37 HST)

Samhällsvetenskapliga fakulteten 19 HST (2020: 19 HST)

Humanistiska fakulteten 3 HST (2020: 3 HST)

Fördelning av övriga medel inom utbildning på grundnivå och avancerad nivå

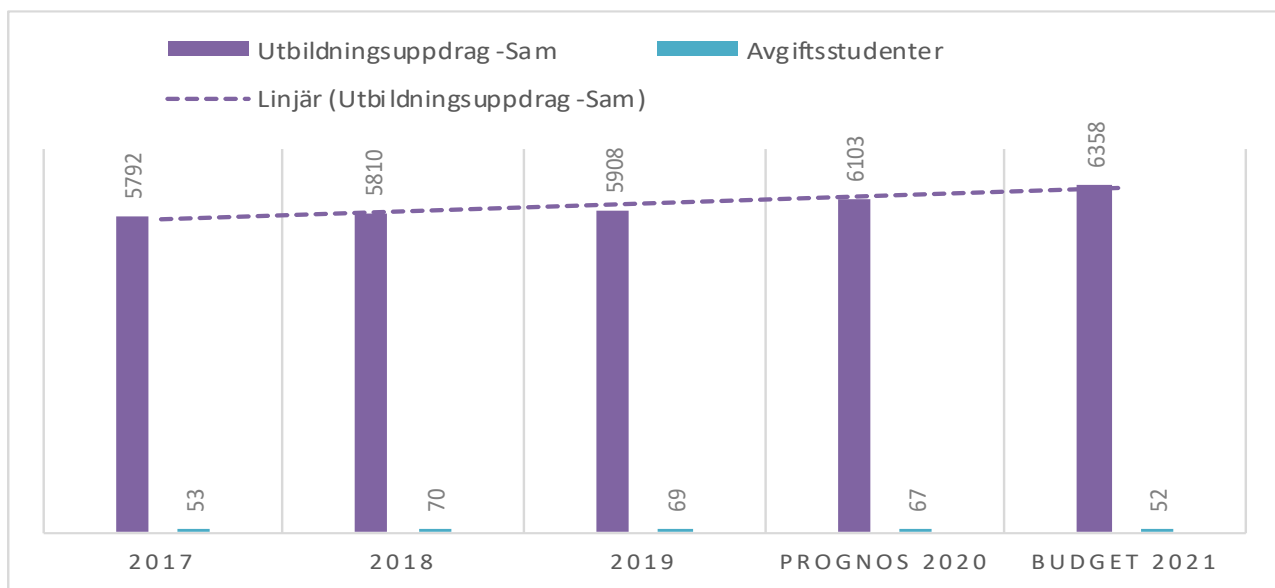
I tabellen nedan redovisas fördelning av övriga medel inom utbildning på grundnivå och avancerad nivå. Budgeterat belopp fördelas till berörd fakultet/motsvarande utifrån budgeterad intäkt för helårsstudenter och helårsprestationer år 2021 samt preciseras i rektors detaljbudget för år 2021.

Övrig finansiering	Berörd fakultet/motsv	Budget 2021 tkr	Jmf med år 2020		
			tkr	Förändring tkr	%
Språkstöd	Hum fak	8 582	8 437	145	1,7%
Idrottshögskolan	Idrottshögskolan	3 235	3 181	54	1,7%
Universitetspedagogik och lärandestöd (UPL)	UPL	1 700	1 700	0	0,0%
Ceremoni för meriterad och excellent lärare	UPL	102	0	102	
Mottagningsarbete	Studentcentrum	114	112	2	1,8%
Praktikkurser		1 177	1 157	20	1,7%
- varav fördelning till Humfak	Hum fak	292	287	5	1,7%
- varav fördelning till Samfak	Sam fak	884	869	15	1,7%
Curiosum	Curiosum	1 933	1 900	33	1,7%
Utvecklingsmedel	Senare fördelning	855	975	-120	-12,3%
SUMMA		17 698	17 462	236	1,4%

3.2 Utveckling antal studenter, genomströmning, söktryck, distributionsformer m.m. inom den samhällsvetenskapliga fakulteten de senaste åren

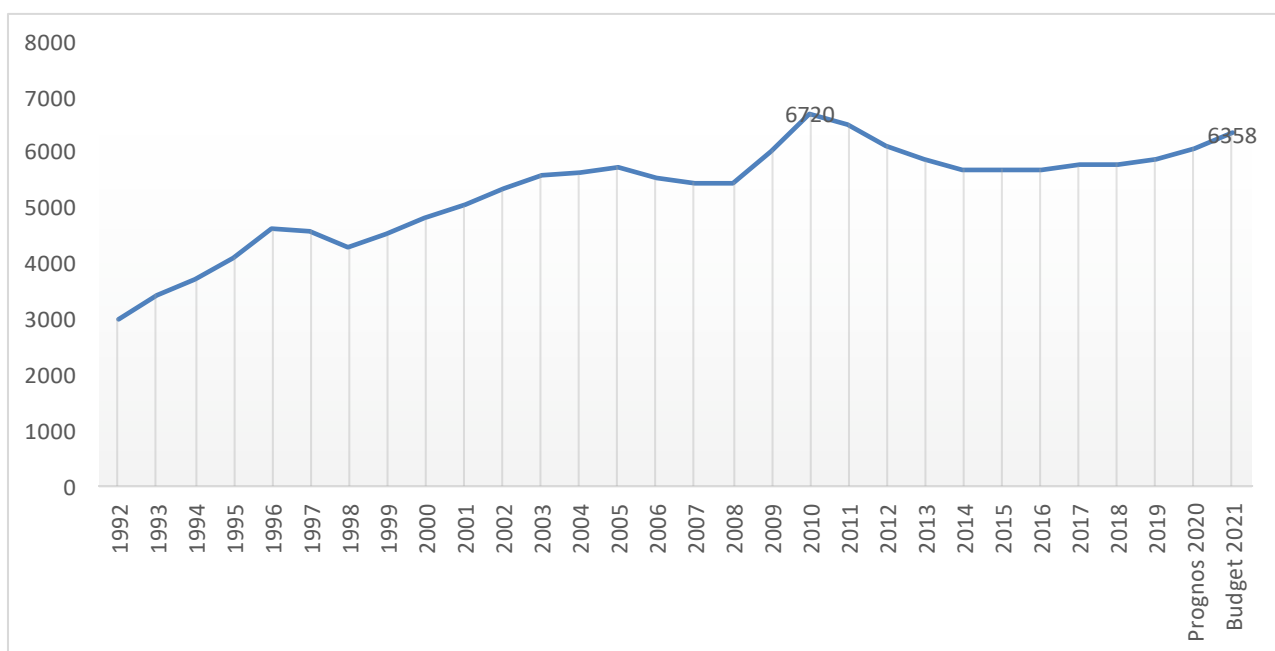
Utveckling av antalet studenter (totalt)

Utvecklingen av antalet studenter inom den samhällsvetenskapliga fakulteten sedan år 2017 framgår av nedanstående diagram. År 2017 uppgick antalet helårsstudenter till 5 845 (exkl. lärarutbildning och uppdragsutbildning). Innevarande år beräknas antalet helårsstudenter uppgå till ca 6 170 och för budgetåret 2021 beräknas antalet HST till ca 6 400 (inkl. avgiftsstudenter).



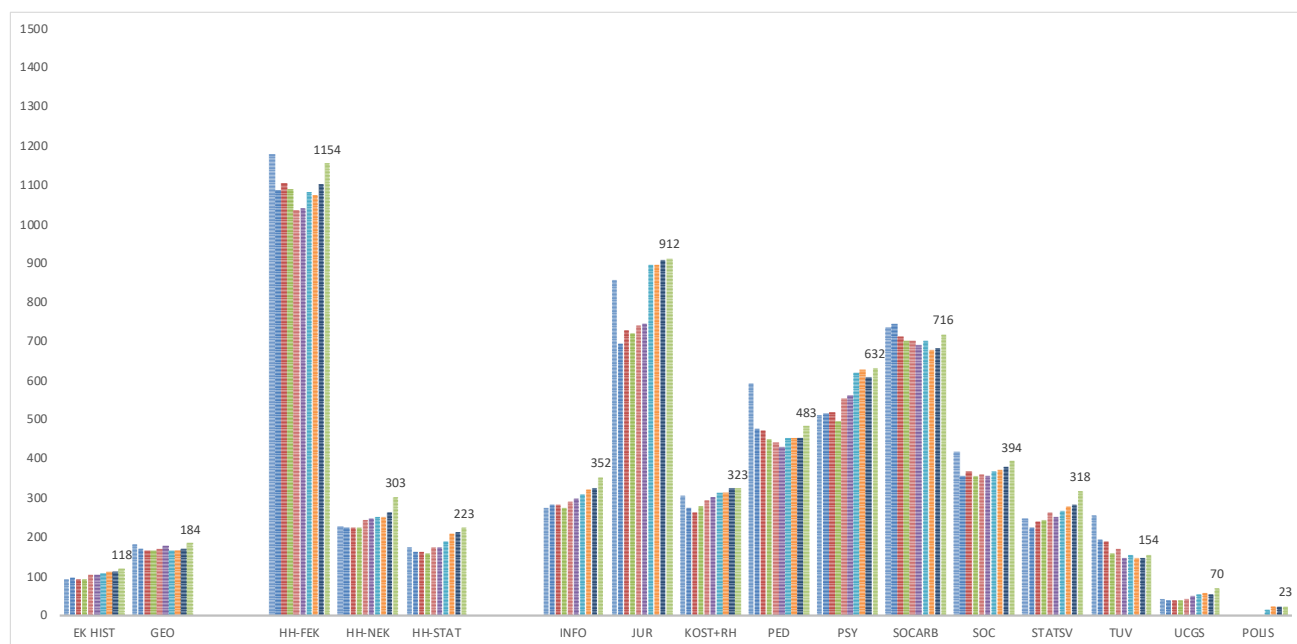
Utveckling av antalet helårsstudenter inom ramen för takbeloppet

Utvecklingen av antalet studenter inom ramen för takbeloppet redovisas i nedanstående diagram. Antalet helårsstudenter (HST) har de senaste åren varit relativt konstant. Sett ur ett längre perspektiv så hade fakulteten flest studenter år 2010 då 6 720 hst registrerades (jmf år 1992 då antalet hst uppgick till 3 025).



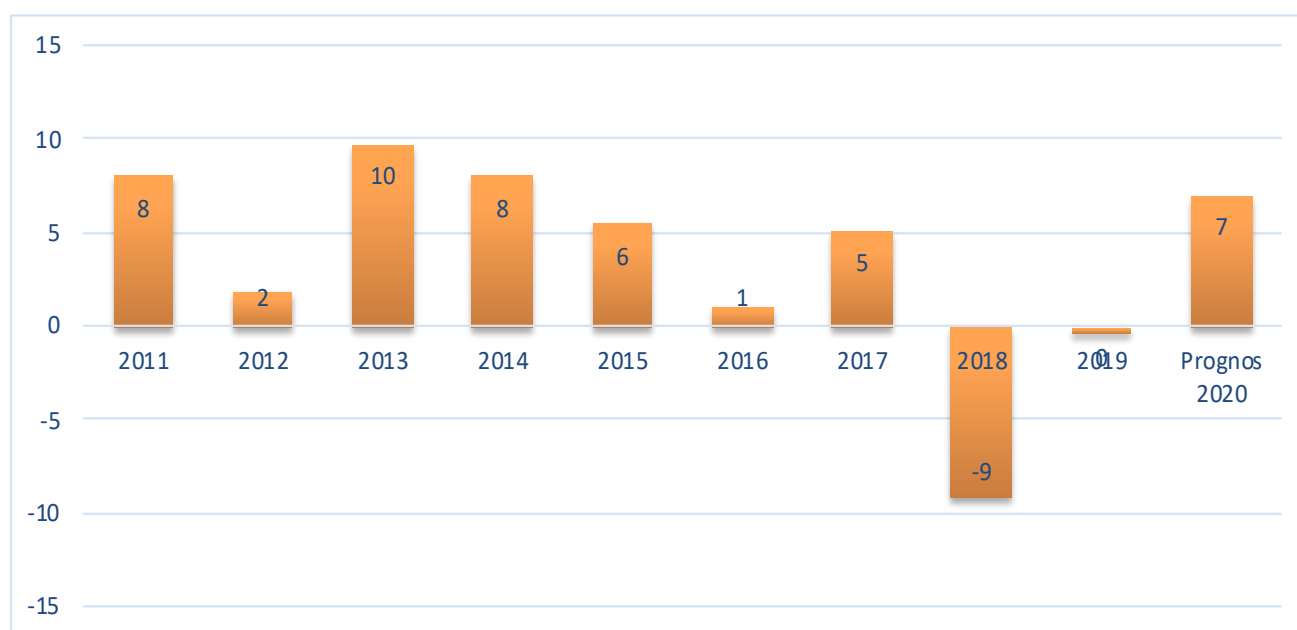
Antal HST per institution/enhet åren 2012 – 2021 (Uppdrag Samfak)

Handelshögskolan är den institution som totalt har det största utbildningsuppdraget inom den samhällsvetenskapliga fakulteten med ca 1 660 helårsstudenter, vilket motsvarar ca 26 procent av fakultetens studenter.



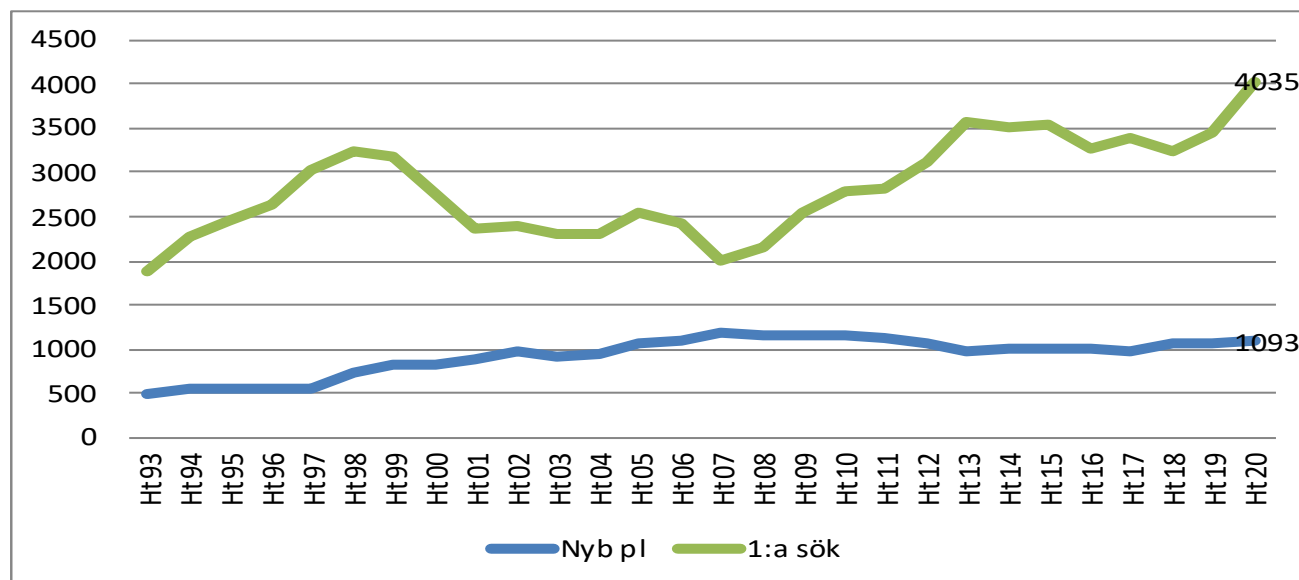
Utfall mnkr i förhållande till takbeloppet

Totalt har fakulteten (institutionerna/enheterna) de senaste åren överproducerat i förhållande till det tilldelade anslaget (takbeloppet) med 5 – 10 mnkr. Utfallet för 2018 på 363 mnkr innebar dock en underproduktion på – 19 mnkr, varav 10 mnkr beror på nytt beräknings sätt i Ladok. Dessa 10 mnkr kompenseras centralt. Prognosen för 2020 visar på en överproduktion motsv. ca 7 mnkr. Det finns dock en osäkerhet i detta då registreringar på ett antal kurser ännu ej är gjorda samt osäkerhet kring genomströmning.



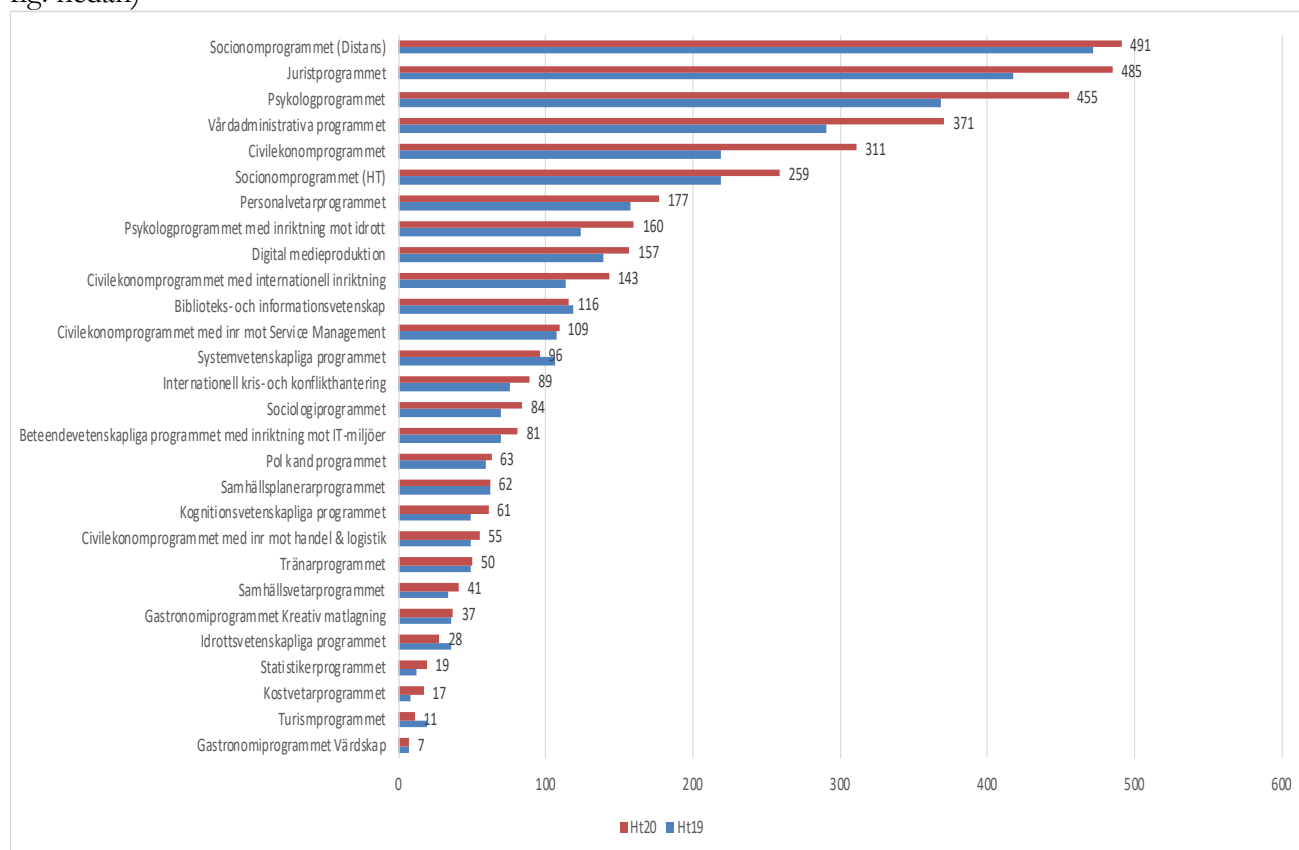
Antal sökande till program på grundnivå/yrkesprogram (HT)

Antalet nybörjarplatser till fakultetens utbildningsprogram på grundnivå har varit relativt konstant de senaste åren och Ht 2020 erbjöds 1 093 nybörjarplatser på 28 kandidat/yrkesprogram. Antalet förstahandssökande totalt ökade från 3 490 hösten 2019 till 4 035 hösten 2020, vilket motsvarar en ökning med 16 procent. Antalet 1:a sökande per plats uppgick totalt till 3,7 (jmf 3,2 Ht19).



Höstterminen 2020

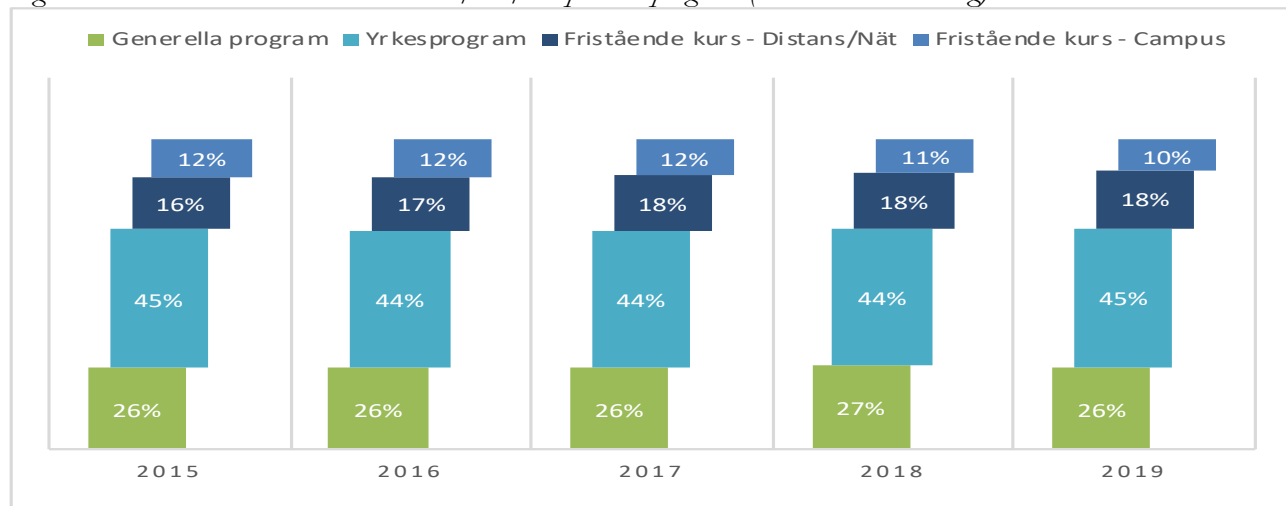
Socionomprogrammet på distans var det program som har flest förstahandssökande (491), därefter juristprogrammet (485), psykologprogrammet (455) och det vårdadministrativa programmet (371). (se fig. nedan)



Avvägning mellan kurser och utbildningsprogram

En övervägande del ca 70 procent av fakultetens studenter läser på något av fakultetens många utbildningsprogram på grund-, och avancerad nivå. Resterande 30 procent av fakultetens studenter läser kurser, varav 18 procent distans/nät och 11 procent campus normal/dag.

Fig. Andel Hst – Fristående kurs distans/nät/campus och program (exkl. lärarutbildning)

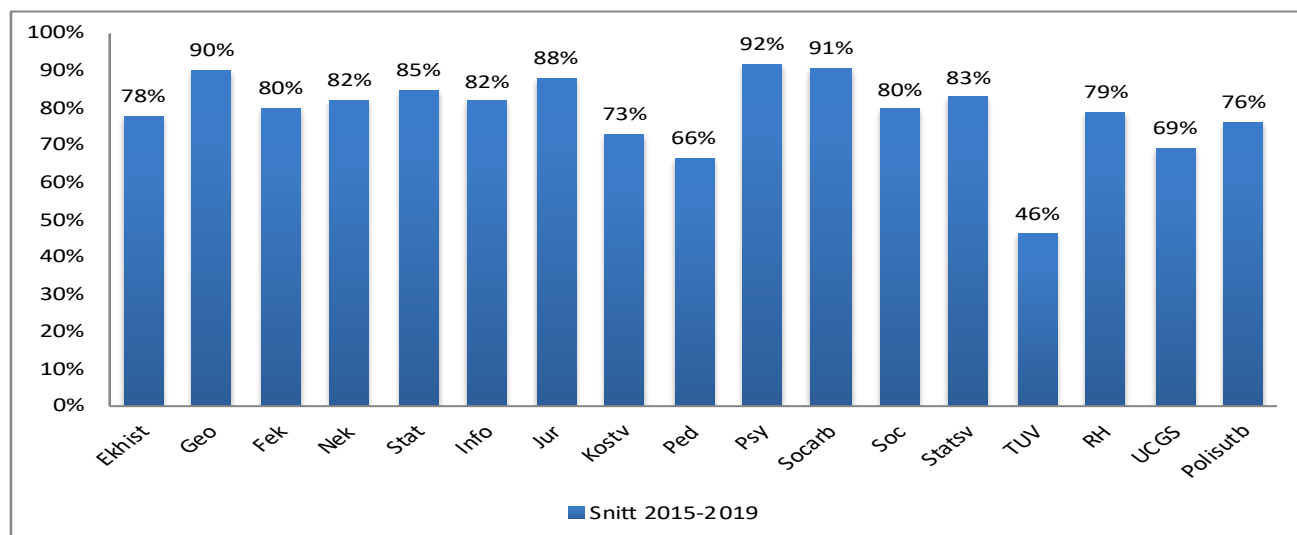


Prestationsgrad (Hpr %)

Prestationsgraden (se diagram nedan) totalt för fakulteten har under de senaste fem åren legat runt 81 – 83 procent. Prestationsgraden är betydligt högre för yrkesexamensprogram med drygt 90 procent än för fristående kurser där prestationsgraden uppgår till ca 60 procent. Skillnaden i genomströmning på kurser är påfallande stor då man jämför kurser på campus och kurser på distans.

Variationen är stor mellan fakultetens institutioner/enheter. Socialt arbete och psykologi uppvisar den högsta prestationsgraden de senaste fem åren med ett genomsnitt på drygt 90 procent. Tillämpad utbildningsvetenskap har den lägsta genomströmningen inom fakulteten med 52 procent. Den låga genomströmningen för tillämpad utbildningsvetenskap förklaras av att kursutbudet inom ramen för fakultetens takbelopp enbart består av nät- och distanskurser.

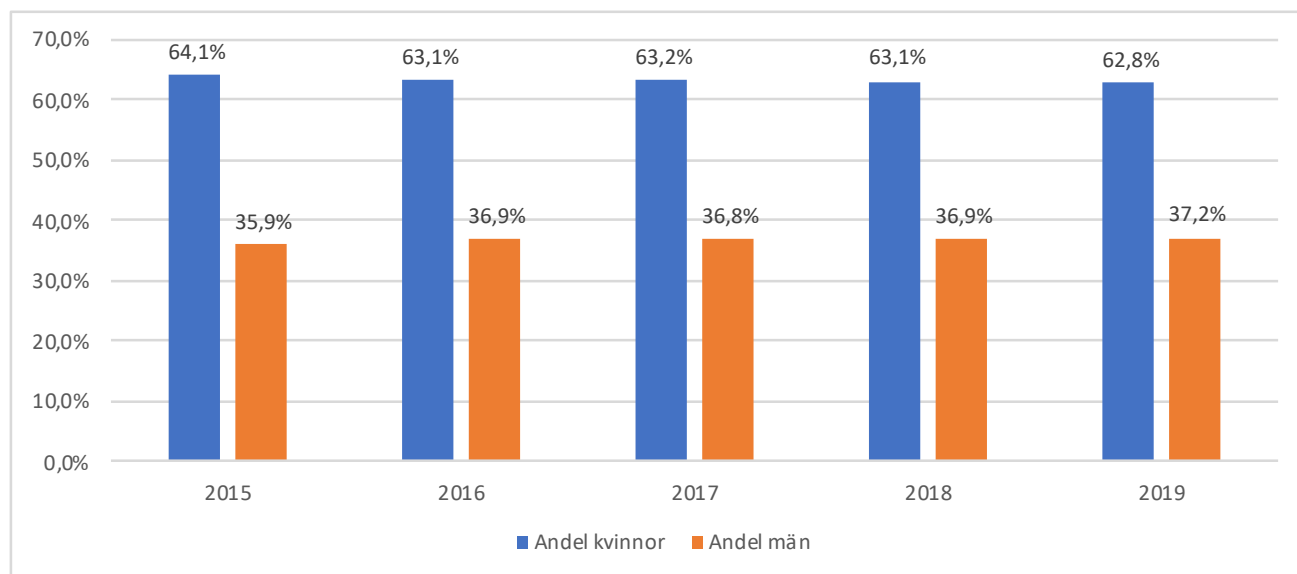
Diagram. Genomsnittlig prestationsgrad per institution/enhet 2015 – 2019 (inom ramen för takbeloppet; exkl. lärarutbildning)



Könsfördelning

Könsfördelningen i utbildning på grundnivå och avancerad nivå är 63 procent kvinnor och 37 procent män, och den har varierat marginellt i omfattning de senaste åren. Andelen kvinnor bland fakultetens studenter är störst inom UCGS och kost-, och måltidsvetenskap, medan andelen män är störst inom nationalekonomi och informatik.

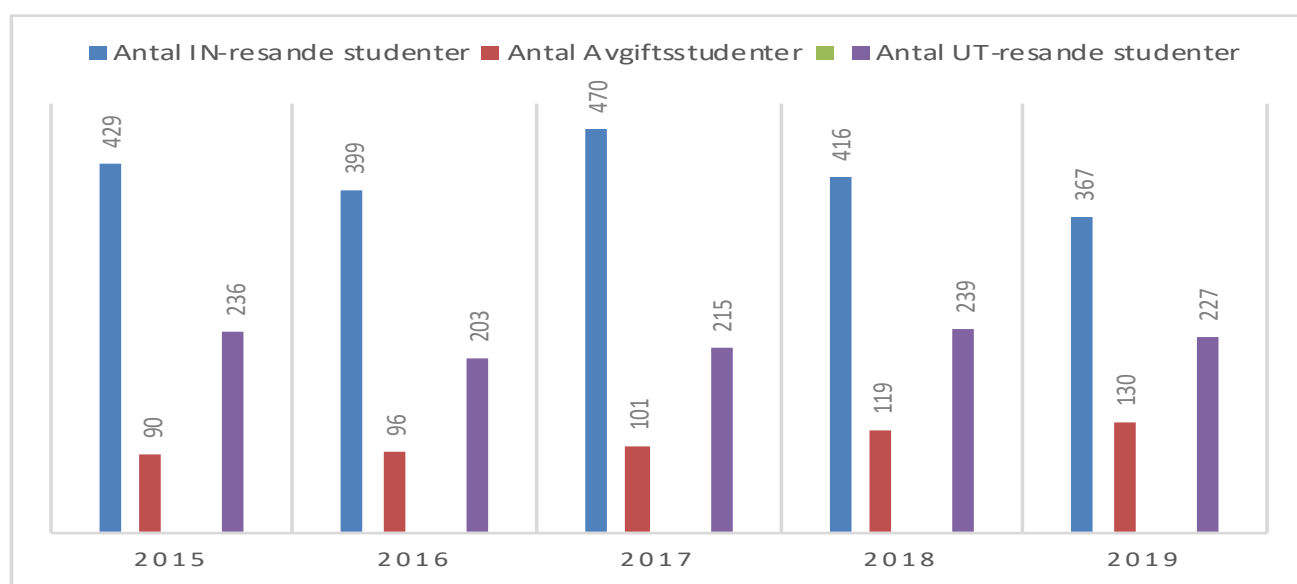
Diagram: Andelen kvinnor och män åren 2015 - 2019 (exkl. lärarutbildning)



Studerandemobilitet

Den studerandemobilitet som mäts nedan utgår från Ladok, påpekas bör att antalet UT-resande studenter endast fångar upp hela kurser som läses utomlands, vilket betyder att studenter som har kortare vistelser vi lärosäten utomlands faller utanför en sådan sammanställning.

Fig. Studerandemobilitet (antal IN och UT resande studenter) åren 2015 – 2019 (Samfak totalt)



3.3 Sammanfattning av samhällsvetenskapliga fakultetens beslut till ramar för grundutbildningen

3.4 Programutbud 2021

Programutbud samt antal nybörjarplatser 2021 avseende program på grundnivå samt yrkesprogram

Antalet nybörjarplatser på fakultetens program på grundnivå/yrkesprogram föreslås öka med 120 i jämförelse med innevarande år. De program där antalet platser utökas markeras i rött nedan.

Tabellen nedan redovisar programutbudet på grundnivå/yrkesprogram samt antal nybörjarplatser.

Kandidat/yrkesprogram	Start-termin	Antal Nybpl. 2021	Antal Nybpl. 2020
Beteendevetenskapliga programmet med inriktning mot IT-miljöer, 180hp	Ht	40	(35)
Biblioteks- och informationsvetenskap, 180hp	Ht	35	(30)
Civilekonomprogrammet, 240hp	Ht	130	(120)
Civilekonomprogrammet med inriktning mot handel & logistik, 240hp	Ht	35	(30)
Civilekonomprogrammet med internationell inriktning, 240hp	Ht	70	(60)
Civilekonomprogrammet med inriktning mot service management, 240hp	Ht	45	(40)
Dietistprogrammet, 180hp	Vt	30	(30)
Digital medieproduktion, 180hp	Ht	40	(35)
Gastronomiprogrammet - Kreativ matlagning, 180hp	Ht	20	(20)
Gastronomiprogrammet - Värdskap, 180hp	Ht	10	(10)
Idrottsvetenskapliga programmet med inr mot strategiskt ledarskap och utve	Ht	30	(30)
Internationell kris- och konflikthantering, 180hp	Ht	55	(35)
Juristprogrammet, 270hp	Ht	120	(110)
Kognitionsvetenskapliga programmet, 180hp	Ht	20	(20)
Kostvetarprogrammet, 180hp	Ht	20	(20)
Personalvetarprogrammet, 180hp	Ht	60	(55)
Politics kandidatprogrammet, 180hp	Ht	55	(40)
Psykologprogrammet, 300hp	Vt/Ht	45/25	(45/25)
Psykologprogrammet med idrottsinriktning, 300hp	Ht	20	(20)
Samhällsplanerarprogrammet, 180hp	Ht	45	(35)
Samhällsvetarprogrammet, 180hp	Ht	30	(30)
Sociologiprogrammet, 180hp	Ht	30	(30)
Socionomprogrammet, 210hp (campus)	Vt/Ht	90/90	(90/90)
Socionomprogrammet, 210hp (distans)	Vt/Ht	20/20	(20/20)
Statistik och data science, 180hp	Ht	20	(20)
Systemvetenskapliga programmet, 180hp	Ht	40	(35)
Tränarprogrammet, 180hp	Ht	30	(30)
Turismprogrammet, 180hp	Ht	20	(20)
Vårdadministrativa programmet, 180hp	Ht	60	(45)
Summa		1400	(1280)

Anm. Förändringar av antal platser är markerat i rött.

Se även programöversikt bilaga 2.

Program på avancerad nivå som beräknas starta under år 2021:

Magisterprogram i:

Arbetsrätt
Biblioteks- och informationsvetenskap
Konstitutionell rätt och mänskliga rättigheter
Kulturgeografi med inriktning mot geografiska informationssystem
Mark & miljö rätt
Statistik och data science
Genus, rättvisa och samhälle
Pedagogik (nytt)

Masterprogram i:

Affärsutveckling och internationalisering
Finansiering
Genusvetenskap
IT Management
Kognitionsvetenskap
Krishantering och fredsbyggande
Ledarskap och organisation
Management
Marknadsföring
Människa-datorinteraktion och sociala medier
Nationalekonomi
Redovisning
Socialt arbete
Samhällsplanering
Statsvetenskap
Turism

3.5 Ersättningsbelopp (institutionsprislappar) 2021

Institutionsprislappar, tkr

UtboMr.	BUDGET 2021			Jmf budget 2020			Förändr. Hst+Hpr %
	HST-	HPR-	HST+	HST-	HPR-	HST+	
	ers.	ers.	HPR	ers.	ers.	HPR	
Sam	19,4	16,7	36,1	18,3	16,1	34,4	4,8%
Jur	19,4	16,7	36,1	18,3	16,1	34,4	4,8%
Natur	22,8	37,0	59,7	21,3	35,6	57,0	4,9%
Teknik	22,8	37,0	59,7	21,3	35,6	57,0	4,9%
Vård	27,0	40,4	67,4	25,4	38,9	64,3	4,9%
Underv	24,8	32,7	57,6	23,3	31,6	54,9	4,9%
Medicin	46,4	63,3	109,7	43,6	61,1	104,7	4,8%
Övrigt	18,7	28,6	47,3	17,5	27,6	45,1	4,8%
Idrott	24,2	41,9	66,1	22,6	40,4	63,0	4,9%
Design	54,1	75,7	129,7	50,8	72,9	123,7	4,9%

Prislappsförändringar 2021:

Med institutionsprislappar menas Hst resp. Hpr ersättning exkl. lokaler, Ugem, Fgem samt medel som fördelas enligt särskilda beslut.

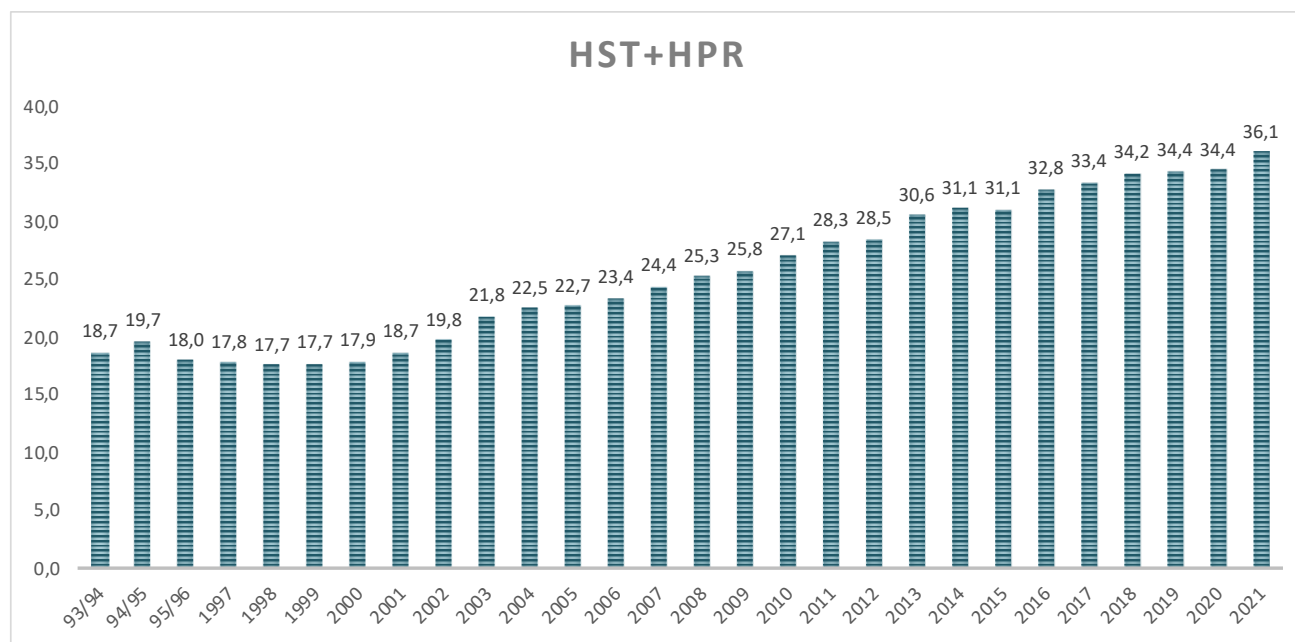
Institutionsprislapparna kommer att ökas i genomsnitt med 4,8 procent i jämförelse med innevarande år.

Tabell: Prislappsnyckel 2021

Nedanstående tabell redovisar procentuella avdrag på bruttoersättningen (HST & HPR), uppdelat på lokaler, Ugem, Fgem och senare fördelning/särskilda beslut.

UtboMr	HST-ersättning, tkr						HPR-ersättning, tkr					
	Brutto	Avgår, %					Brutto	Avgår, %				
		Lokaler	Ugem	Fgem	Särsk.	Netto		Ugem	Fgem	Särsk.	Netto	
Sam	33,458	18,9%	14,81%	3,68%	4,69%	19,363	21,802	14,81%	3,68%	4,69%	16,748	
Jur	33,458	18,9%	14,81%	3,68%	4,69%	19,363	21,802	14,81%	3,68%	4,69%	16,748	
Natur	57,051	36,9%	14,81%	3,68%	4,69%	22,784	48,112	14,81%	3,68%	4,69%	36,959	
Teknik	57,051	36,9%	14,81%	3,68%	4,69%	22,784	48,112	14,81%	3,68%	4,69%	36,959	
Vård	60,653	32,3%	14,81%	3,68%	4,69%	27,029	52,532	14,81%	3,68%	4,69%	40,354	
Underv	40,695	15,9%	14,81%	3,68%	4,69%	24,810	42,632	14,81%	3,68%	4,69%	32,749	
Medicin	67,777	8,4%	14,81%	3,68%	4,69%	46,399	82,442	14,81%	3,68%	4,69%	63,331	
Övrigt	45,817	36,1%	14,81%	3,68%	4,69%	18,664	37,219	14,81%	3,68%	4,69%	28,591	
Idrott	117,790	56,3%	14,81%	3,68%	4,69%	24,203	54,508	14,81%	3,68%	4,69%	41,872	
Design	161,667	43,4%	14,81%	3,68%	4,69%	54,058	98,498	14,81%	3,68%	4,69%	75,665	
Budget 2021		23,90%	14,81%	3,68%	4,69%			14,81%	3,68%	4,69%		
Jmf 2020		24,46%	15,95%	3,86%	4,86%			15,95%	3,86%	4,86%		
Jmf 2019		24,28%	15,57%	4,01%	4,10%			15,57%	4,01%	4,10%		

Diagram: Utveckling institutionsprislistor (SAM: Hst+Hpr) 93/94 – 2021, tkr

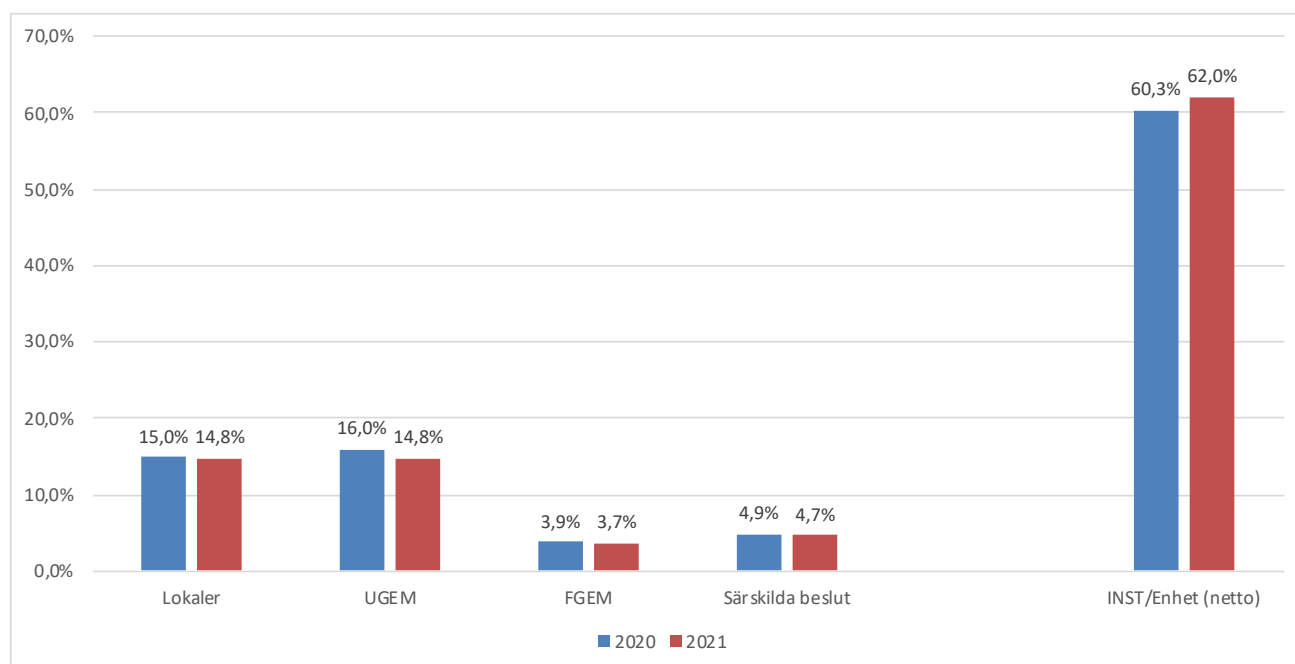


Nettotilldelningen per helårsstudent har ökat i snitt med 93 procent i jämförelse med 93/94. Ser man till inflationen under samma period så uppgår ökningen till ca 40 procent (jmf KPI 1994).

3.6 Budgetandelar GU 2021

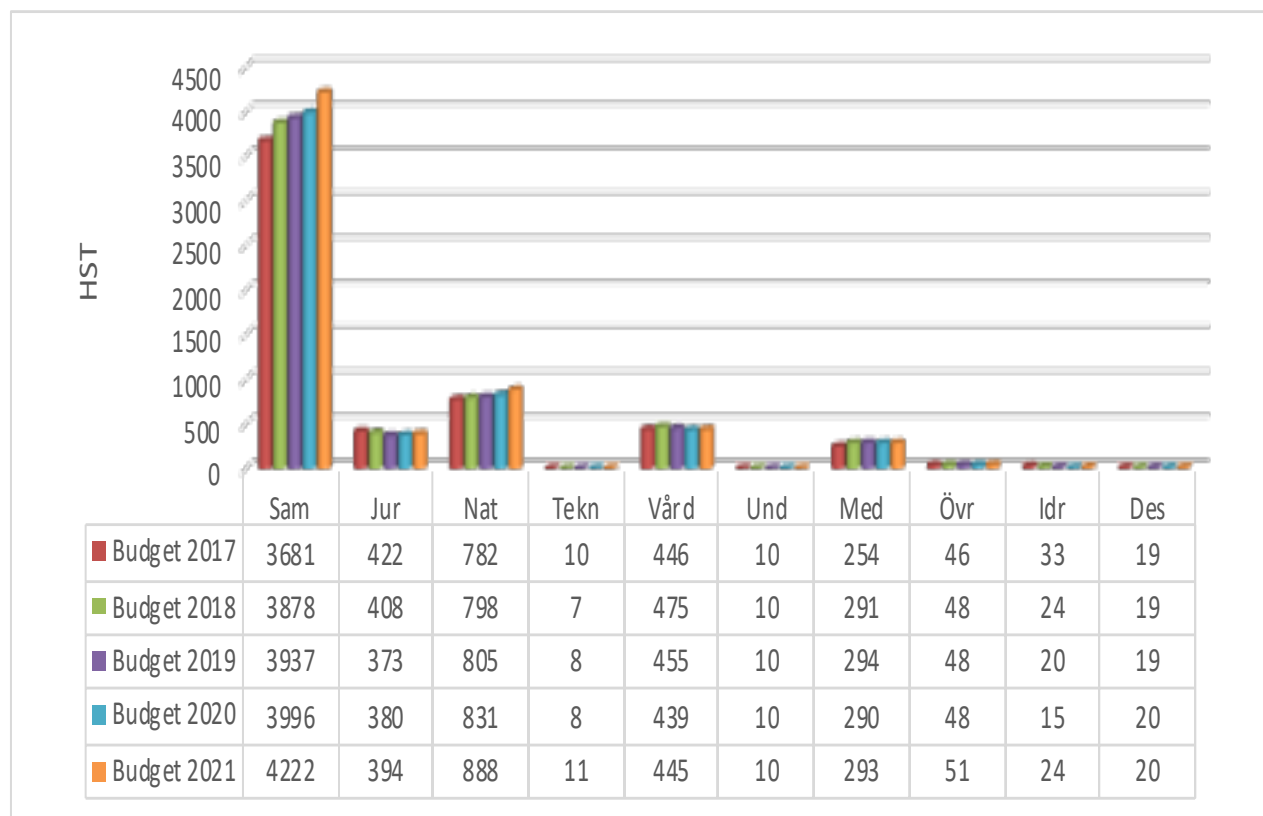
Diagram: Budgetandelar grundutbildningsanslaget år 2021 (jmf år 2020)

Av det tilldelade grundutbildningsanslaget på 424,6 mnkr avgår 14,8 procent till lokaler, 14,8 procent till universitetsgemensamma kostnader (UGEM), 3,7 procent till fakultetsgemensamma kostnader (FGEM) och 4,7 procent till senare fördelning/särskilda beslut. Till institutionerna/enheterna fördelas 62 procent inst/enheter netto år 2021 (jmf 60,3 % år 2020).



3.7 Antal helårsstudenter (HST) per utbildningsområde

Diagram: Antal helårsstudenter (HST) per utbildningsområde 2021 jmf med åren 2017 - 2020.



3.8 Institutionstilldelning/Utbildningsuppdrag 2021

Allmänt om tilldelningen, principer mm

Institutionen tilldelas en ram (takbelopp) som baseras på institutionens planeringstal som utgår från förhållandena innevarande år med kända förändringar till följd av ändrad uppläggning eller förläggning av utbildningsprogrammen, inrättande av nya utbildningsprogram och kurser och de kvantitativa förändringar som skett genom ökning/minskning av antalet utbildningsplatser.

För att ge institutionerna mer långsiktiga förutsättningar kommer avräkning av ramen (takbeloppet) att förändras på så sätt att institutionerna/enheter kommer att ha möjlighet att spara överproduktion till kommande år samt möjlighet att kompensera ev. underproduktion genom att tillgodoräkna sig eventuell överproduktion kommande år. Dessa förändringar kommer att gälla fram till år 2022.

Fördelning för år 2021 har skett i dialog med respektive institution/enhet utifrån inkomna förslag/äskanden. Utgångspunkten har varit följande:

- 1) Utgångsläge 2020 års tilldelning/ram
- 2) Konsekvensökningar/minskningar av tidigare fattade beslut
- 3) Utfall/prognos innevarande år
- 4) Inkomna förslag/äskanden samt dialog om utökning av antalet platser på program

Takbeloppet till fakulteten år 2021 uppgår till 424 566 tkr, vilket är en ökning med 33 553 tkr (+8,6 %). Intäkterna via studieavgifter beräknas till 3 500 tkr (4 500 tkr år 2020). Medel/täckningsbidrag tillkommer också från Lärarhögskolan (LH) för att täcka LH:s andel av lokalkostnaderna och kostnaderna för de universitetsgemensamma samt de fakultetsgemensamma kostnaderna.

Resurstilldelningen till fakultetens institutioner och enheter sker på följande sätt enligt nedanstående budgetposter:

1) Utbildningsuppdrag (netto) 267 440 tkr (jmf 237 943 tkr år 2020)

Utbildningsuppdragen till respektive institution/enhet redovisas i bilaga 1. Ersättningsbeloppen/prislapparna exkluderar lokaler, Ugem och Fgem som fördelas enligt särskild ordning.

2) Särskilda satsningar/beslut 15 086 tkr (jmf 14 565 tkr år 2020)

Avser anslag för strategiska/särskilda satsningar som avsätts på fakultetsnivå för senare fördelning eller enligt särskilda beslut.

3) Rektors detaljbudget/särskilda beslut 4 725 tkr (jmf 4 646 tkr år 2020)

Avser medel för särskilda satsningar/beslut som rektor beslutar om i sin detaljbudget och som sedan ska belasta fakultetens budget.

4) Täckningsbidrag 161 687 tkr (jmf 158 468 tkr år 2019)

Budgetposten täckningsbidrag består i dels bidrag till lokalkostnader för tjänsterum mm och medel som ska bidra till att täcka universitetsgemensamma kostnader (Ugem) samt fakultetsgemensamma kostnader (Fgem).

Ovanstående budgetposter/tabell redovisas på sidorna 39 – 47.

Fakultetens budgetbeslut/dimensionering till institutioner och enheter

BUDGETSAMMANSTÄLLNING 2021 - GRUNDUTBILDNING

Intäkter	Budget 2021 Tkr	Jmf 2020		
		Tkr	Tkr	%
Takbelopp enligt US-beslut (inkl BP 2021)	424 566	391 013	33 553	8,6%
Medel för praktikkurser	884	869	15	1,7%
Avgiftsstudenter	3 500	4 500	-1 000	-22,2%
Anslag från Lärarhögskolan (lokaler)	8 959	7 900	1 059	13,4%
Anslag från Lärarhögskolan (UGEM)	9 561	9 833	-272	-2,8%
Anslag från Lärarhögskolan (FGEM)	1 469	1 507	-38	-2,5%
Överbudgetering	0	0	0	
Summa	448 939	415 622	33 317	8,0%

Fördelning	Budget 2021 Tkr	Jmf 2020		
		Tkr	Tkr	%
3.81 Utbildningsuppdrag (netto)				
Delsumma	267 440	237 943	29 497	12,4%
3.82 Särskilda satsningar/beslut				
- Internationalisering	2 146	1 775	371	20,9%
- Pedagogiskt pris	45	45	0	0,0%
- Programgemensamma resurser	10 582	10 322	260	2,5%
- Reptriering prefekter/föreståndare	1 013	1 934	-921	
- Övrigt (ej fördelat/disp)	1 300	489	811	
Delsumma	15 086	14 565	521	3,6%
3.83 Rektors detaljbudget/kostnadsfördelning				
- Idrottshögskolan	860	846	14	1,7%
- Praktikkurser	313	308	5	1,7%
- Språkstöd	2 283	2 245	38	1,7%
- Utvecklingsmedel	1 268	1 247	21	1,7%
Delsumma	4 725	4 646	79	1,7%
3.84 Täckningsbidrag				
- UGEM	72 708	73 633	-925	-1,3%
- FGEM	17 164	16 962	202	1,2%
- Lokaler	71 816	67 873	3 943	5,8%
Delsumma	161 687	158 468	3 219	2,0%
Summa	448 939	415 622	33 317	8,0%

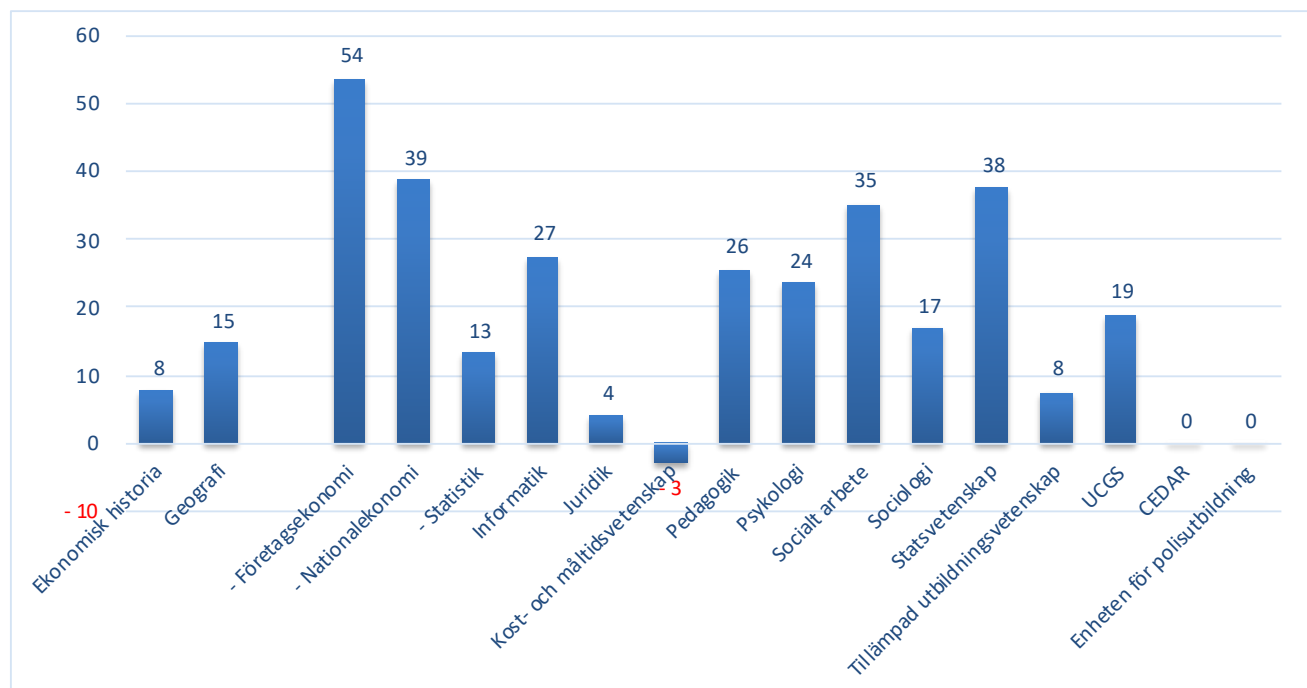
3.81 Utbildningsuppdrag 2021 (netto)

Fördelning av utbildningsuppdrag till institution/enhet

Institution/enhet	Hst	Budget 2021 Tkr	Jmf 2020		Förändring		%	
			HST	Tkr	Hst	Tkr	Hst	Tkr
Ekonomisk historia	118	4 026	110	3 609	8	417	7%	12%
Geografi	184	7 520	170	6 565	15	955	9%	15%
<i>Handelshögskolan</i>								
- Företagsekonomi	1154	38 898	1100	35 054	54	3 844	5%	11%
- Nationalekonomi	303	9 846	264	8 267	39	1 579	15%	19%
- Statistik	223	10 481	210	9 496	13	985	6%	10%
Informatik	352	17 645	325	15 516	27	2 129	8%	14%
Juridik	912	31 628	908	30 074	4	1 554	0%	5%
Kost- och måltidsvetenskap	323	19 166	325	18 290	-3	876	-1%	5%
Pedagogik	483	14 923	458	13 339	26	1 584	6%	12%
Psykologi	632	42 902	608	40 282	24	2 620	4%	7%
Socialt arbete	716	32 156	681	28 950	35	3 206	5%	11%
Sociologi	394	13 417	377	12 226	17	1 191	5%	10%
Statsvetenskap	318	11 007	281	9 231	38	1 776	13%	19%
Tillämpad utbildningsvetenskap	154	5 284	146	4 805	8	479	5%	10%
UCGS	70	2 124	51	1 484	19	640	37%	43%
CEDAR	0	0	0	0	0	0		
Enheten för polisutbildning	23	737	23	702	0	35	0%	5%
- Ej fördelat*	142	5 681			142	5 681		
Summa fördelat	6500	267 440	6036	237 890	463	29 550	8%	12%

*) Delar av de ej fördelade utbildningsplatserna reserveras till budget 2022 för konsekvensökningar på program.

Diagram: Förändring antal HST 2021 i jämförelse med budget 2020



Underlag till utbildningsuppdrag se bilaga 1.

3.82 Särskilda satsningar/beslut

14 986 tkr (+ 720 tkr)

Internationalisering

2 146 tkr (+371 tkr)

- Särskilda projekt

150 tkr (+-0 tkr)

För särskilda projekt inom internationaliseringsområdet avsätts 150 tkr. Denna budgetpost avser kostnader i samband med lärarutbyte, nya avtal m.m.

- Stimulansmedel till internationalisering

1 996 tkr (+ 371 tkr)

För varje Inresande och Utresande student ersätts institutionen med 3 000 kr per helårsstudent utöver den reguljära tilldelningen/prislappen. Fr.o.m. år 2019 ingår även intäkten av avgiftsstudenter in i utbildningsuppdragen till institutionerna/enheterna. Genom att studieavgifterna för dessa är högre än ersättningsbeloppen i den reguljära tilldelningen kommer dessa medel att viktas in i dessa stimulansmedel.

Fördelningen fördelas utifrån ett genomsnitt de tre senaste åren (2017 – 2019). (se tabell nedan).

FÖRDELNING	Extra tilldelning		Tilldelning 2021 Tkr	Jmf Tilldelning 2020 Tkr
	Avg- stud. Tkr	IN+UT resande Tkr		
Ekonomisk historia	15	14	29	18
Geografi	63	34	97	110
<i>Handelshögskolan</i>				
Företagsekonomi	668	370	1 038	717
Nationalekonomi	53	22	75	41
Statistik	43	8	51	26
Informatik	225	25	249	281
Juridik	68	88	155	114
Kost och måltidsvetenskap	0	9	9	6
Pedagogik	0	7	7	24
Psykologi	30	62	92	88
Socialt arbete	0	41	41	40
Sociologi	-9	81	72	88
Statsvetenskap	24	44	68	57
Tillämpad utbildningsvetenskap	0	6	6	6
UCGS	0	6	6	9
SUMMA	1 180	816	1 996	1 625

Pedagogiskt pris (inkl.LKP)

45 tkr (+- 0)

Priset utdelas 1 ggr/år med 30 000 kr (brutto före skatt).

Programgemensamma resurser**10 582 tkr** (+260 tkr; +2,5 %)

Varje program tilldelas en programgemensam resurs som respektive värdinstitution ansvarar över. Denna resurs består av följande delar:

- Nedsättning i tid för programsamordnare (värdinstitutionen ansvarar för att utsedd programsamordnare bemannas i enlighet med denna resurs)
- Resurs för programadministration (inkl. kostnader för mötesadministration) och programvägledning
- En extra resurs i form av ett praktiktillägg tilldelas de värdinstitutioner som har vårdrelaterade utbildningar samt extra medel enligt beslut i universitetsstyrelsen på motsvarande 869 tkr till utbildningar med obligatorisk praktik inom utbildningsområdena humaniora/samhällsvetenskap i syfte att ge dessa utbildningar så goda möjligheter till praktik som möjligt.
- En särskild avsättning görs också för systemstöd (System Cross) till Vårdadministrativa programmet.

Specifikation Budget - Programgemensamma kostnader

Värdinstitution / Utbildningsprogram	Budget 2021 Tkr	Budget 2020 Tkr
<i>Ekonomisk historia</i>	2021	<u>2020</u>
<i>Samhällsvetarprogrammet, 180hp</i>		
- Programsamordnare (10 %)	88	86
- Programadministration och programvägledning	141	137
<i>Vårdadministrativa programmet, 120/180hp</i>		
- Programsamordnare (5 %)	44	43
- Programadministration och programvägledning	93	91
- System Cross (systemstöd)	164	161
- Praktiktillägg	250	231
Summa, tkr	780	748
<i>Geografi</i>	2021	<u>2020</u>
<i>Samhällsplanerarprogrammet, 180hp</i>		
- Programsamordnare (10 %)	88	86
- Programadministration och programvägledning	141	137
<i>Turismprogrammet, 180hp</i>		
- Programsamordnare (10 %)	88	86
- Programadministration och programvägledning	141	137
Summa, tkr	458	444
<i>Handelshögskolan</i>	2021	<u>2020</u>
<i>Civilekonomprogrammet, 240hp</i>		
- Programsamordnare (15 %)	134	130
<i>Civilekonomprogrammet inriktning handel och logistik, 240hp</i>		
- Programsamordnare (10 %)	88	86
<i>Civilekonomprogrammet inriktning Service Management, 240hp</i>		
- Programsamordnare (10 %)	88	86
<i>Civilekonomprogrammet internationell inriktning, 240hp</i>		
- Programsamordnare (10 %)	88	86
- Programadministration och programvägledning (ovanstående program)	1 077	1 046
<i>Praktiktillägg Ekonomiprogrammen</i>	388	461
<i>Statistikerprogrammet, 180hp</i>		
- Programsamordnare (5 %)	44	43
- Programadministration och programvägledning	57	55
Avgår adm resurs till Soc arbete (Socionom)	-97	-97
Summa, tkr	1 867	1 895

Värdinstitution / Utbildningsprogram	Budget 2021 Tkr	Budget 2020 Tkr
<i>Informatik</i>	2021	2020
<i>BIT-programmet, 180hp</i>		
- Programsamordnare (10 %)	88	86
- Programadministration och programvägledning	141	137
<i>Digital mediaproduktion, 180hp</i>		
- Programsamordnare (5 %)	44	43
- Programadministration och programvägledning	57	56
<i>Systemvetenskapliga programmet, 180hp</i>		
- Programsamordnare (10 %)	88	86
- Programadministration och programvägledning	141	137
Summa, tkr	559	543
<i>Juridik</i>	2021	2020
<i>Jur kand programmet, 210hp</i>		
- Programsamordnare (10 %)	88	86
- Programadministration och programvägledning	246	239
Avgår adm resurs till Soc arbete (Socionom)	-251	-251
Summa, tkr	83	74
<i>Kost- och måltidsvetenskap</i>	2021	2020
<i>Dietistprogrammet, 180hp</i>		
- Programsamordnare (5 %)	44	43
- Programadministration och programvägledning	57	56
- Praktiktillägg	53	52
<i>Gastronomiprogrammet(2 inr), 120/180hp</i>		
- Programsamordnare (10 %)	88	86
- Programadministration och programvägledning	141	137
<i>Kostvetarprogrammet, 180hp</i>		
- Programsamordnare (10 %)	88	86
- Programadministration och programvägledning	88	85
Summa, tkr	559	543
<i>Pedagogik</i>	2021	2020
<i>Idrottsvetenskapliga programmet, 180hp</i>		
- Programsamordnare (10 %)	88	86
- Programadministration och programvägledning	252	245
- Praktiktillägg	133	118
<i>P-programmet, 180hp</i>		
- Programsamordnare (se Sociologi)	0	0
- Praktiktillägg "HRM i praktiken"	333	282
- Programadministration och programvägledning	363	352
Summa, tkr	1 169	1 082

Värdinstitution / Utbildningsprogram	Budget 2021 Tkr	Budget 2020 Tkr
<i>Psykologi</i>	2021	2020
<i>Kognitionsvetenskapliga programmet, 180hp</i>		
- Programsamordnare (15 %)	134	130
- Programadministration och programvägledning	245	238
<i>Tränarprogrammet</i>		
- Programsamordnare (10 %)	88	86
- Programadministration och programvägledning	141	137
<i>Psykologprogrammen</i>		
- Programsamordnare (20 %)	176	171
- Programadministration och programvägledning	421	409
- Praktiktillägg	239	235
Summa, tkr	1 444	1 406
<i>Socialt arbete</i>	2021	2020
<i>Socionomprogrammet, 210hp</i>		
- Programsamordnare (20 %)	176	171
- Programadministration och programvägledning	399	387
- Praktiktillägg	1 285	1 264
Tillkommer adm resurs fr Stat,Jur och Statsvet (Socionom)	426	426
Summa, tkr	2 286	2 248
<i>Sociologi</i>	2021	2020
<i>Biblioteks- och informationsvetenskap, 120hp</i>		
- Programsamordnare (5 %)	44	43
- Programadministration och programvägledning	57	56
<i>P-programmet, 180hp</i>		
- Programsamordnare (15 %)	134	130
- Praktiktillägg "HRM i praktiken" (se Pedagogik)		0
- Programadministration och programvägledning (se Pedagogik)		0
<i>Sociologiprogrammet, 180hp</i>		
- Programsamordnare (5 %)	44	43
- Programadministration och programvägledning	110	107
<i>Ledarskap och organisation, 120hp</i>		
- Programsamordnare (5 %)	44	43
Summa, tkr	433	422
<i>Statsvetenskap</i>	2021	2020
<i>Internationell kris- och konflikthantering, 180hp</i>		
- Programsamordnare (10 %)	88	86
- Programadministration och programvägledning	246	239
- Förstärkning IKK (t1; MSB)	115	112
<i>Polkand programmet, 180hp</i>		
- Programsamordnare (10 %)	88	86
- Programadministration och programvägledning	246	239
<i>Praktiktillägg (Krishantering...)</i>	104	102
<i>Praktiktillägg (Miljöpraktik)</i>		
Avgår adm resurs till Soc arbete (Socionom)	-78	-78
Summa, tkr	809	786
<i>Övriga</i>	2021	2020
Gemensamt fakultet (Kvalitetssystem)	135	130
- kollegial granskning (20 tim á 8 program)		
Summa, tkr	135	130
SUMMA TOTALT	10 582	10 322

Repatriering prefekter/föreståndare (50 %)**1 013 tkr** (- 921 tkr)

Enligt rektorsbeslut 2017-02-14 om ”villkor för uppdraget som prefekt vid Umeå universitet (prefektkontrakt)” finansieras tid för forskning och kompetensutveckling efter genomfört uppdrag genom fakultetsgemensamma medel.

För prefekt och föreståndare/enhetschef avsätts 10 procent av heltid för varje år uppdraget löper till tid efter avslutat uppdrag för forskning och kompetensutveckling, utöver det som regleras i arbetstidsavtalet för lärare. Det innebär att en prefekt som innehaft uppdraget i åtta år får 9,6 månaders tid till sitt förfogande för forskning och kompetensutveckling. Tid för forskning och kompetensutveckling kan endast ges i direkt anslutning till att uppdraget avslutas och ska tas ut inom två år efter slutfört uppdrag.

Fördelning av dessa medel sker i samband med fakultetens ordinarie budgetbeslut och fördelas till institutionen/enheten i tolfte delar. Finansiering sker genom avsättning från grundutbildningsanslaget 50 % och forskningsanslaget 50 %.

Övrigt ej fördelat/disposition**1 300 tkr** (+ 1 200 tkr)

Till fakultetsnämndens och dekanens disposition. Ökningen beror på osäkerheten kring ev. merkostnader till följd av den pågående pandemin.

3.83 Rektors detaljbudget/kostnadsfördelning 4 725 tkr (+ 79 tkr)

Idrottshögskolan 860 tkr (+14 tkr)

Fakulteterna och Lärarhögskolan ska betala totalt 3 235 tkr till Idrottshögskolan år 2021 (3 180 tkr år 2020). Ökningen från år 2020 består av indexjustering med 1,71 procent (+55 tkr).

	GU-intäkt Budget 2021	Andel GU-intäkt	Summa 2021	Jmf 2020
Hum fak	131 894	8,7%	282	280
Sam fak	402 264	26,6%	860	846
Med fak	461 252	30,5%	987	978
Tekn-nat fak	351 548	23,2%	752	717
Lärarhögskolan	165 382	10,9%	354	359
SUMMA	1 512 340	100,0%	3 235	3 180

Fördelning av kostnad för praktikkurser inom hum/sam 313 tkr (+ 5 tkr)

I Universitetsstyrelsen har i budget för år 2021 anges att det ställs högre krav på praktik inom utbildningar generellt och att Umeå universitets geografiska läge innebär kostnader för praktik ofta blir högre än för övriga lärosäten som är belägna i storstäder. Vidare anges att det är särskilt svårt att finansiera högre kostnader för praktikkurser inom humaniora och samhällsvetenskap, samt att: ”Mot bakgrund av detta ska fakulteterna och lärarhögskolan år 2021 betala totalt 1 177 tkr avseende praktikkurser (1 157 tkr år 2020), varav 884 tkr fördelas till samhällsvetenskaplig fakultet (se intäkt sid 41). Kostnadsfördelningen sker utifrån budgeterad intäkt för helårsstudenter och helårsprestationer år 2021. Inför budgetåret 2022 ska användningen av tilldelade medel analyseras och behovet av medel för praktikkurser ses över.

	GU-intäkt Budget 2021	Andel GU-intäkt	Summa 2021	Jmf 2020
Hum fak	131 894	8,7%	103	102
Sam fak	402 264	26,6%	313	308
Med fak	461 252	30,5%	359	356
Tekn-nat fak	351 548	23,2%	274	261
Lärarhögskolan	165 382	10,9%	129	131
SUMMA	1 512 340	100,0%	1 177	1 158

Språkstöd 2 283 tkr (+ 38 tkr)

I universitetsstyrelsens budget för år 2021 avsätts 8 582 tkr till språkstöd (8 438 tkr år 2020) och detta finansieras i sin helhet genom att humanistisk fakultet fakturerar fakulteter och Lärarhögskolan. Det budgeterade beloppet är ökat med 145 tkr (+1,71 procent) jämfört med budget år 2020. Budgeterat belopp fördelas utifrån budgeterad intäkt för helårsstudenter och helårsprestationer år 2021. Den samhällsvetenskapliga fakultetens andel uppgår till 26,6 procent, vilket motsvarar 2 283 tkr.

	GU-intäkt Budget 2021	Andel GU-intäkt	Summa 2021	Jmf 2020
Hum fak	131 894	8,7%	748	744
Sam fak	402 264	26,6%	2 283	2 245
Med fak	461 252	30,5%	2 617	2 595
Tekn-nat fak	351 548	23,2%	1 995	1 902
Lärarhögskolan	165 382	10,9%	938	952
SUMMA	1 512 340	100,0%	8 582	8 438

Utvecklingsmedel

1 251 tkr (+ 4 tkr)

Fakulteterna och Lärarhögskolan ska betala totalt 4 704 tkr i syfte att reservera utvecklande medel för senare fördelning. Medlen avser bland annat utveckling av Curiosum motsvarande 1,9 mnkr, fortsatt utveckling av lärplattformar och e-lärande, stöd för studentcentrums mottagningsarbete samt utveckling av digitala examina. Fördelning sker utifrån budgeterad intäkt för helårsstudenter och helårsprestationer år 2021.

	GU-intäkt Budget 2021	Andel GU-intäkt	Summa 2021	Jmf 2020
Hum fak	131 894	8,7%	410	413
Sam fak	402 264	26,6%	1 251	1 247
Med fak	461 252	30,5%	1 435	1 442
Tekn-nat fak	351 548	23,2%	1 093	1 057
Lärarhögskolan	165 382	10,9%	514	529
SUMMA	1 512 340	100,0%	4 704	4 688

3.84 Täckningsbidrag

161 687 tkr (+ 3 219 tkr)

Universitetsgemensamma kostnader (UGEM)

72 708 tkr (- 925 tkr)

Se sid 48 - 52

3.842 Fakultetsgemensamma kostnader (FGEM)

17 164 tkr (+ 202 tkr)

Se sid 53 - 58

3.843 Lokaler

71 816 tkr (+ 3 943 tkr)

Se sid 59 - 63

4 Universitetsgemensamma avsättningar (UGEM)

4.1 Universitetsgemensamma påslag

De fasta beloppen år 2021 fördelas utifrån faktiska kostnader (löne- och driftskostnader) år 2018 och 2019 samt med möjlighet för fakulteterna att genomföra justering. De fasta beloppen ska täcka kostnader för gemensamma funktioner (se nedan). Påslag för forskning och utbildning på forskarnivå är lägre viktat än för utbildning på grund och avancerad nivå, mot bakgrund av det är mer kostnader för administration av utbildning. Rektor beslutar om fördelning av de fasta beloppen i rektors detaljbudget för år 2021. Fr.o.m. budgetåret 2021 sker inga justeringar, utifrån höstens budgetproposition, av kostnadsfördelningar eller fasta belopp angivna i den detaljbudget som rektor fastställer i juni 2020.

En översyn pågår av fördelningsmodellen för universitetsgemensamma påslag, i syfte att bedöma om det är möjligt att ta fram en modell som ger ökad stabilitet och långsiktighet för institutioner och enheter. Arbetet med en ny fördelningsmodell kommer att fortgå under 2020 men preliminärt implementeras först fr.om. budgetåret 2022.

4.2 Universitetsgemensamma funktioner

De universitetsgemensamma funktionerna är uppdelade i Universitetsbiblioteket (UmUB), Universitetsförvaltningen och Övrigt universitetsgemensamt. Universitetsförvaltningen består av cirka 580 anställda fördelade på 12 enheter. Enheterna är i sin tur indelade i fem verksamhetsområden, som leds av Universitetsförvaltningens ledningsgrupp. Enheterna är Ekonomienheten, Enheten för forskningsstöd och samverkan, International Office, IT-enhet och enheten för IT-stöd och systemutveckling (ITS), Kommunikationsenheten, Lokalförsörjningsenheten, Personalenheten, Planeringsenheten, Studentcentrum, Universitetsledningens kansli. I Övrigt universitetsgemensamt ingår universitetsledning, Lärarhögskolans kansli, Bildmuseet, Internrevisionen, företagshälsovård, försäkringar för studenter, tjänsteköp från studentkårer, m.m.

Universitetsgemensamma funktioner	Budget 2021 Tkr	Jmf med 2020		
		Tkr	Förändring Tkr	%
<i>Basanslag</i>				
Universitetsförvaltningen	212 102	204 817	7 285	3,6%
Universitetsbiblioteket	69 594	68 417	1 177	1,7%
Övrigt universitetsgemensamt	110 263	108 398	1 865	1,7%
<i>Lokalanslag</i>				
Lokalvårdsanslag	84 519	80 330	4 189	5,2%
Förvärv (UB)	6 335	6 184	151	2,4%
	51 221	46 722	4 499	9,6%
Summa	534 034	514 868	10 327	2,0%

Av förändringen i tabellen ovan år 2021 avser 8,9 mnkr index med 1,72 procent, 5,1 mnkr avser volymförändring mellan 2021 och 2020, cirka 2,9 mnkr avser att Universitetsbiblioteket övertar kostnadsansvar från institutioner år 2021 och resterande 2,3 mnkr avser ökade kostnader.

4.2 Fördelning av täckningsbidrag (anslagsmedel) till universitetsgemensamma kostnader

Finansiering av universitetsgemensamma funktioner sker genom uttag av fasta belopp (UGEM) baserat på kostnadsbaserna för åren 2018 och 2019. Totalt uppgår det fasta beloppet till 541,8 mnkr vilket är en ökning med 29 mnkr (+ 5,7 %) jmf med innevarande år.

För den samhällsvetenskapliga fakulteten uppgår det totala fasta beloppet till 141,4 mnkr vilket är en minskning med 2,2 mnkr. Fakultetens andel av det fasta beloppet inom verksamhetsgrenen GU uppgår till 34,9 procent (jmf. 36,3 % år 2020) och inom verksamhetsgrenen Fo/Fou till 20,9 procent (jmf. 21,6 % år 2020).

Diagram. Fast belopp GU (andel %)

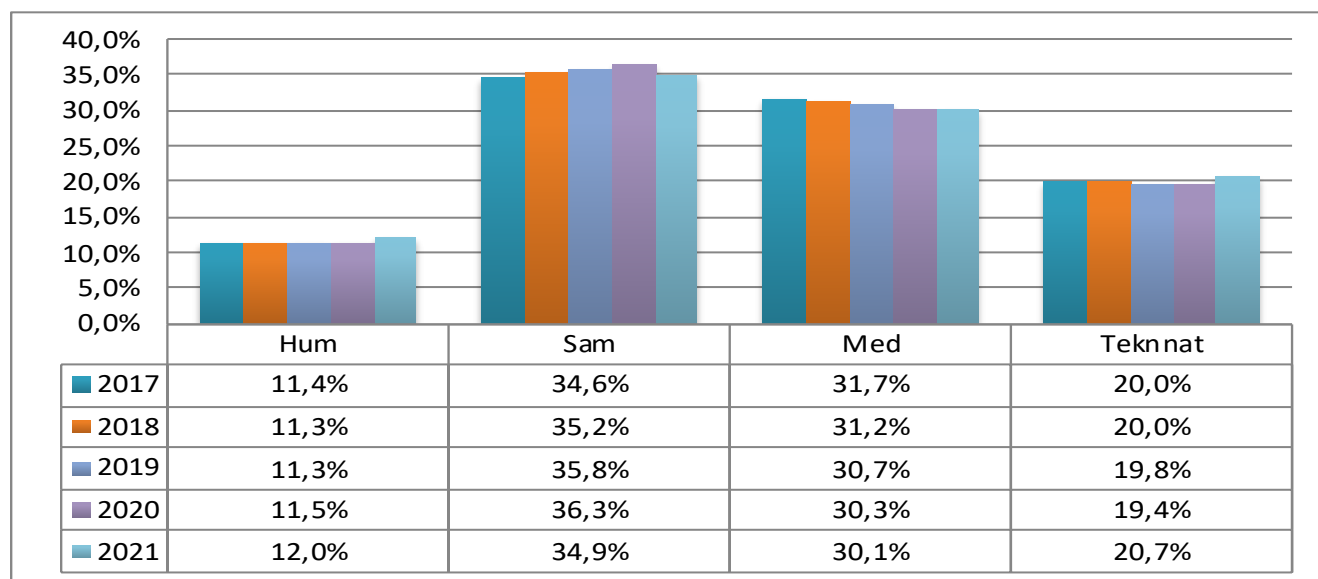


Diagram. Fast belopp FO/Fou (andel %)

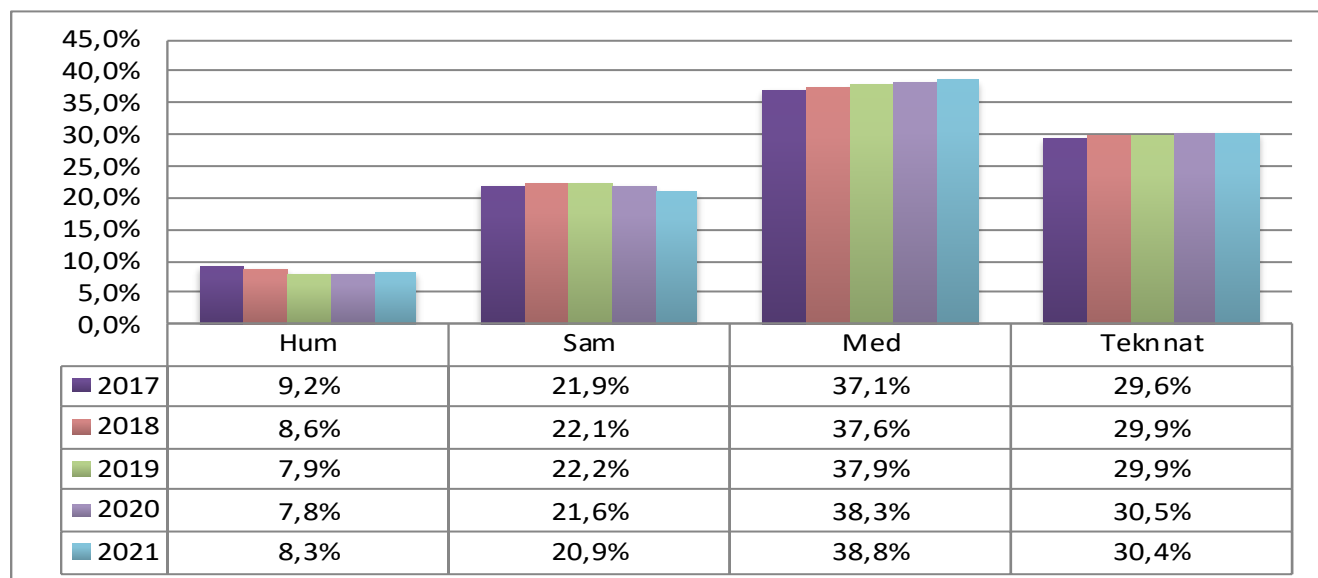
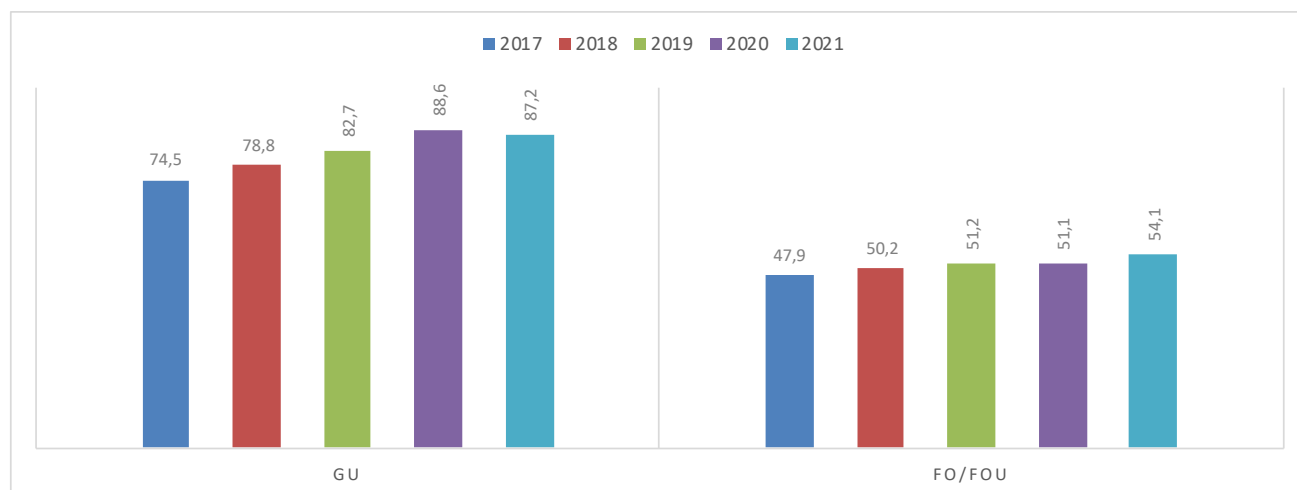


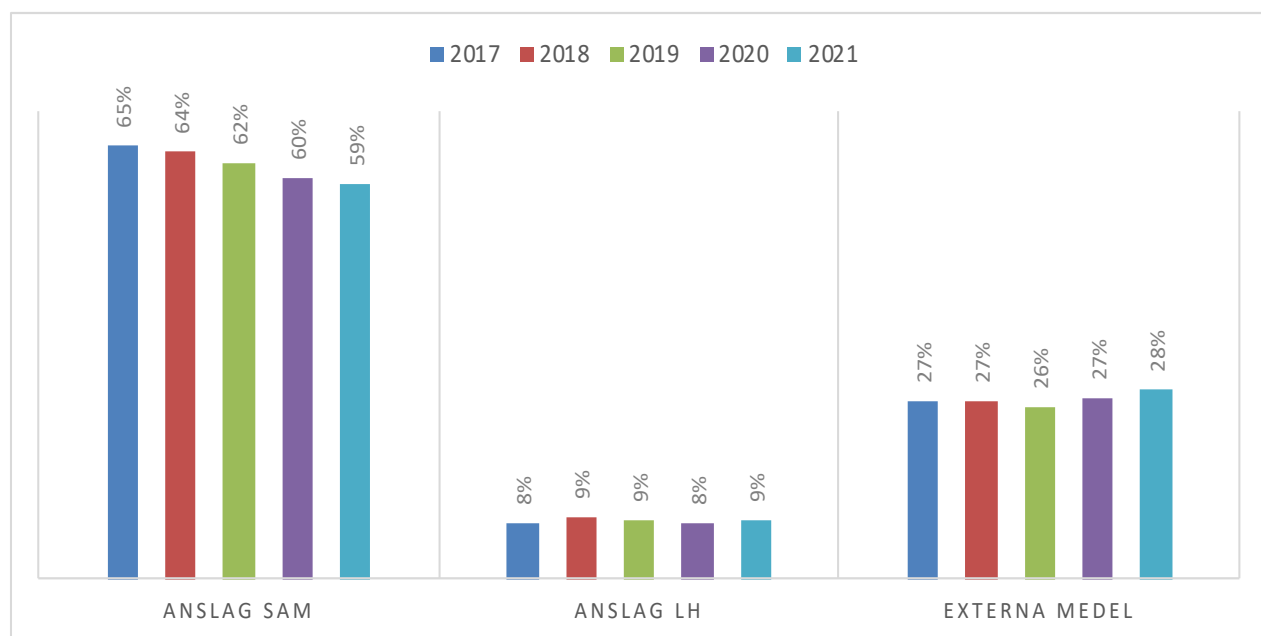
Diagram: Fasta belopp 2017 - 2021, mnkr



För de anslagsfinansierade verksamheterna (vhett 11 & 21) finansieras dessa kostnader fullt ut genom en särskild tilldelning till fakultetens institutioner. När det gäller de extern finansierade verksamheterna så tas detta ut genom institutionernas egna påslag.

Kostnadsbasen för externfinansierad verksamhet ökar något i jämförelse med innevarande år, för år 2021 innebär detta att 28 procent (27 % år 2020) av de universitetsgemensamma stödfunktionerna finansieras via externa medel, 9 procent (8 % år 2020) via anslag från lärarhögskolan och resterande 59 procent (60 % år 2020) av de anslag som går till direkt till samhällsvetenskapliga fakulteten (varav 2 procent utgör direktförda anslag till inst. från US-strategiska medel samt företagsforskarskolan. Se fig. nedan.

Diagram: Finansiering av universitetsgemensamma kostnader



Tabell. Fördelning av täckningsbidrag – UGEM (Grundutbildning vhet 11)

Institution/enhet	FASTBELOPP 2021- GU				TILLDELNING	
	Fast-belopp GU	Fördelning på Vhet			VHET 11 Tkr	varav medfinans-vh11+12 Tkr
		Vhet 10+11	Vhet 12	Vhet 13		
Ekonomisk historia	1 424	1 424	0	0	1 424	0
Geografi	1 939	1 939	0	0	1 939	0
Handelshögskolan gemensamt	15 150	15 059	72	19	15 059	-4
Informatik	3 693	3 693	0	0	3 693	0
Juridik	9 019	7 343	2	1 675	7 343	0
Kost- och måltidsvetenskap	5 119	4 906	4	209	4 906	0
Pedagogik	9 124	7 721	56	1 347	7 721	-3
Psykologi	10 030	9 896	119	15	9 896	-39
Socialt arbete	7 722	7 651	10	61	7 651	-7
Sociologi	3 316	3 303	0	13	3 303	0
Statsvetenskap	5 124	2 470	6	2 648	2 470	0
Tillämpad utbildningsvetenskap	7 078	6 664	126	288	6 664	-69
Cerum	0	0	0	0	0	0
Cedar	0	0	0	0	0	0
Idrottshögskolan	561	157	404	0	0	0
Polisutbildningen	5 076	646	1	4 429	175	0
UCGS	478	464	0	14	464	0
Gemensamt fakultet	2 369	2 366	0	3	0	0
SUMMA 2021	87 222	75 701	800	10 721	72 708	
JMF 2020	88 595	77 185	907	10 504	73 633	

FINANSIERING	År 2021 Tkr	Jmf 2020 Tkr
Sam fak (anslag från US)	62 587	63 080
LH (beräknad)	9 561	9 833
Avgiftsstudenter (OH beräknat 2020; 16 %)	560	720
SUMMA 2021	72 708	73 633

Tabell. Fördelning av täckningsbidrag – UGEM (Fo/Fou vhet 21)

Institution/enhet	FASTBELOPP 2021 - FO/FOU				TILLDELNING		varav medfinansiering
	Fast-belopp Fo/Fou	Fördelning på Vhet			Tkr	varav Just. Direkt fördeln*	
		Vhet 20+21	Vhet 22	Vhet 23			
Ekonomisk historia	667	322	320	26	322		-20
Geografi	3 198	1 285	1 810	103	1 285		-153
Handelshögskolan gemensamt	6 570	3 613	2 760	198	2 808	-805	-767
Informatik	2 791	440	2 351	0	440		-490
Juridik	1 493	794	698	1	794		-96
Kost- och måltidsvetenskap	948	568	379	1	502	-66	-112
Pedagogik	2 891	1 949	828	114	1 821	-128	-84
Psykologi	3 851	1 856	1 939	55	1 815	-42	-438
Socialt arbete	3 033	1 478	1 241	314	1 478		-99
Sociologi	4 968	1 542	3 387	40	1 423	-119	-1 283
Statsvetenskap	3 211	1 316	1 793	101	1 297	-19	-838
Tillämpad utbildningsvetenskap	8 955	3 090	1 108	4 756	3 090		-16
Cerum	617	260	305	52	260		-163
Cedar	5 663	3 692	1 971	0	2 948	-744	-1 185
Idrottshögskolan	69	24	45	0	0		0
Polisutbildningen	945	189	462	293	189		-38
UCGS	3 092	2 446	645	2	2 446		-263
Gemensamt fakultet	1 183	983	200	0	0		-173
SUMMA 2021	54 145	25 847	22 242	6 056	22 917	-1 923	-6 218
JMF 2020	51 102	25 041	20 542	5 520	22 329	-1 712	-8 092

FINANSIERING	År 2021 Tkr	Jmf 2020 Tkr
Sam fak (anslag från US)	20 321	19 895
LH (beräknad)	2 596	2 434
SUMMA 2021	22 917	22 329

*UmU Strategiska medel/företagsforskarskolan mm (direktfördelning till inst. inkl GEM)

5 Fakultetsgemensamma avsättningar (FGEM)

År 2010 infördes en ny redovisningsmodell inom Umeå universitet. Enligt modellen tas kostnader för fakultetsgemensamma stödfunktioner ut i form av ett fast belopp (Fgem) beräknat utifrån verksamhetens genomsnittliga kostnadsbas (lön och drift).

Kostnadsbasen för år 2021 beräknas på ett genomsnitt av 2018 och 2019 års kostnadsbas. De fasta beloppen för fakultetsgemensamma kostnader debiteras institutionernas projekt inom kärnverksamheten och tas ut i form av ett procentpåslag för verksamheterna inom grundutbildning och forskning/forskarutbildning.

De fakultetsgemensamma kostnaderna som ligger till grund för det fasta beloppet som debiteras institutionerna/enheterna redovisas nedan:

5.1 Fakultetsledning och kansli 13 968 tkr (+565 tkr)

5.11 Personalkostnader 12 031 tkr (+535 tkr)

Avser lönekostnader för kansli och fakultetsledning. Kostnadsökningen beror på att en i personalen är tillbaka från föräldraledighet.

5.12 Driftskostnader (kansli och ledning) 1 050 tkr (+- 0 tkr)

5.13 Lokalkostnader (kansliet) 887 tkr (+30 tkr)

5.2 Utbildnings- och forskningsadministration 3 180 tkr (+135 tkr)

5.21 Nedsättning/arvoden ledamöter i fakultetsnämnden 210 tkr (+-0)

Nedsättning motsv. 30 tkr/ledamot/år samt arvode till extern ledamot.

5.22 Anställningskommittéer 300 tkr (+-0 tkr)

Nedsättning för ledamöter i anställningskommittén för professorer/docenter (AKP) samt för lektorer (AKL). Nedsättning motsvarande 30 tkr/ledamot/år fördelas till berörd institution.

5.23 Sakkunnigarvoden 900 tkr (+ 120 tkr)

Avser kostnader för arvoden för rekryterings- och befordringsärenden samt kostnader för sakkunniga i samband med pedagogisk meritering. (se bilaga 4 för fastställda sakkunnigarvoden). Kostnadsökningen hänförs till ökat antal sökande till pedagogisk meritering.

5.24 Utbildningsbevakning 750 tkr (+ 15 tkr)

Budgeten för utbildningsbevakning avser arvodering av 2 studentombud på heltid, med uppgift att arbeta för studenterna vid den samhällsvetenskapliga fakulteten enligt överenskommelse/avtal.

5.25 Vårpromotion och Årshögtid 360 tkr (+- 0 tkr)

Beräknade kostnader i samband med UmU:s vårpromotion och årshögtid.

5.26 Studentrekrytering 400 tkr (+-0)

Avser kostnader i samband deltagande i utbildningsmässor, gymnasiebesök, studentambassadörs-utbildning, universitetets informationsdag, sommarringning, broschyrer och digital media, representation och resor.

5.27 Prefekt/FN-internat 150 tkr (+-0)

Avser kostnader för resor och logi i samband med fakultetens årliga internat/konferens för fakultetsnämndens ledamöter samt prefekt/föreståndare.

5.28 Övrigt utbildning/forskning 110 tkr (+- 0 tkr)

Avser kostnader för vetenskapsluncher, Future faculty samt kostnader i samband med den årliga lärardagen.

5.3 Infrastruktur och service 11 488 tkr (+ 255 tkr)

5.31 Stöd och service 10 238 tkr (+ 255 tkr)

Avser kostnader för följande tjänster från Universitetsservice: lokal posthantering, paket- och godshantering, service och stöd allmänna ytor, service och stöd institutionsförhyrda ytor samt service och stöd bokningsbara lokaler i samhällsvetarhuset, lärarutbildningshuset, beteendevetarhusen samt del av kostnad i mit-, respektive naturvetarhuset. Ramen ökar med 255 tkr (+ 2,6 procent) i jämförelse med innevarande år.

5.32 Omställningskostnader mm 750 tkr (+- 0 tkr)

Avser bl.a. beräknade kostnader för omstrukturering och övertalighet.

När en övertalighetssituation uppstår och efter det att alla nödvändiga åtgärder vidtagits svarar institutionen/motsvarande för alla kostnader under ytterligare 6 månader. Därefter svarar den fakultetsgemensamma nivån för 65 procent av den återstående kostnaden med 35 procent belastar universitetsgemensam nivå. Annan fördelning kan beslutas av dekan,

Fakultetsnämnden beslutade 2015-09-29 att dela den fakultetsgemensamma kostnaden lika mellan fakultet och institution fr.o.m. 1 januari 2016. D.v.s. fakultet och institution ska betala 32,5 procent var av kostnader för omställning och övertalighet efter de första 6 månaderna. Fördelningen gäller för nya omställningsprocesser fr.o.m. 1 januari 2016.

Inför 2021 beräknas denna kostnad för fakulteten vara oförändrad.

5.33 Övrigt gemensamt 500 tkr (+ 200)

Avser bl.a. kostnader i samband prefektseminarier, personaldag, administratörsinternat samt fakultetsgemensam kostnad för NyA (program m.m. Se sid 65 fördelningsnyckel NyA).

5.4 Universitetsgemensamma kostnader (Ugem) 3 349 tkr (- 395 tkr)

Avser ”universitetsgemensamma kostnader på fakultetsgemensamma kostnader”.

Tabell 5 Sammanställning fakultetsgemensamma stödfunktioner (Fgem)

Gemensamt fakultet - Stödfunktioner (FGEM)

Finansiering/Intäkter	Fördelning på vhet			Jmf 2020		
	GU	Fo/Fou	Summa År 2021	Tkr	Förändring Tkr	%
Anslag Samfak	15 555	4 619	20 174	19 832	342	1,7%
Anslag fr. lärarhögskolan (LH)	1 469	583	2 052	2 086	-34	-1,6%
Studieavgifter	140		140	300	-160	-53,3%
Externa medel	2 863	6 757	9 620	9 007	613	6,8%
Summa fast belopp	20 027	11 959	31 985	31 225	760	2,4%

Budgeterade kostnader	Fördelning på vhet			Jmf 2020		
	GU	Fo/Fou	Summa År 2021	Tkr	Förändring Tkr	%
5.1 Fakultetsledning och kansli						
5.11 Personalkostnader	6 825	5 207	12 031	11 496	535	4,7%
5.12 Driftskostnader	700	350	1 050	1 050	0	0,0%
5.13 Lokalkostnader (inkl. lokalvård)	577	310	887	857	30	3,5%
Delsumma	8 101	5 867	13 968	13 403	565	4,2%
5.2 Utbildnings- och forskningsadm mm						
5.21 Fakultetsnämnden (neds ledamöter+arvode ext ledamot)	105	105	210	210	0	0,0%
5.22 Anställningskommittéer (neds ledamöter)	150	150	300	300	0	0,0%
5.23 Sakunnigarvoden mm (läroanst+ped meritering)	450	450	900	780	120	15,4%
5.24 Utbildningsbevakning	750		750	735	15	2,0%
5.25 Vårpromotion och årshögtid	180	180	360	360	0	0,0%
5.26 Studentrekrytering	400		400	400	0	0,0%
5.27 Prefekt/FN-internat	75	75	150	150	0	0,0%
5.28 Övrigt utbildning/forskning	70	40	110	110	0	0,0%
Delsumma	2 180	1 000	3 180	3 045	135	4,4%
6.3 infrastruktur och service mm						
5.31 Stöd och service (husservice) till inst/enheter	6 655	3 583	10 238	9 983	255	2,6%
5.32 Omställningskostnader mm	375	375	750	750	0	0,0%
5.33 Övrigt gemensamt	350	150	500	300	200	66,7%
Delsumma	7 380	4 108	11 488	11 033	455	4,1%
Delsumma fakultetsgemensamma kostnader	17 661	10 976	28 636	27 481	1 155	4,2%
5.4 Universitetsgemensamma kostnader (UGEM)	2 366	983	3 349	3 744	-395	-10,6%
Summa budgeterat	20 027	11 959	31 985	31 225	760	2,4%

Budgeterade kostnader	Fördelning på vhet			Jmf 2020		
	GU	Fo/Fou	Summa År 2021	Tkr	Förändring Tkr	%
1) Ledning (inkl drift)	4 005	2 783	6 788	6 627	161	2,4%
2) Utbildning & Forskningsadministration	4 475	1 119	5 594	5 461	133	2,4%
3) Ekonomi/budget och personaladministration	3 084	3 084	6 169	6 022	147	2,4%
4) Infrastruktur och service	8 932	3 668	13 439	13 119	320	2,4%
Summa budgeterat	20 027	11 959	31 985	31 225	760	2,4%

5.5 Fakultetsgemensamma stödfunktioner - finansiering

Finansiering av fakultetsgemensamma funktioner sker genom uttag av fast belopp (FGEM). För de anslagsfinansierade verksamheterna (vhet 11 & 21) täcks dessa kostnader fullt ut genom en särskild tilldelning till fakultetens institutioner. När det gäller de extern finansierade verksamheter så tas detta ut genom institutionernas egna påslag. Totalt innebär detta att 63,5 procent (64,3 % år 2020) av de fakultetsgemensamma stödfunktionerna finansieras via anslag (Sam fak), 6,4 procent (6,7 % år 2020) av anslag (LH) samt resterande kostnader 30,1 procent via externa medel (29,0 % år 2020). (se fig. nedan)

Diagram: Finansiering av fakultetsgemensamma funktioner (FGEM), mkr

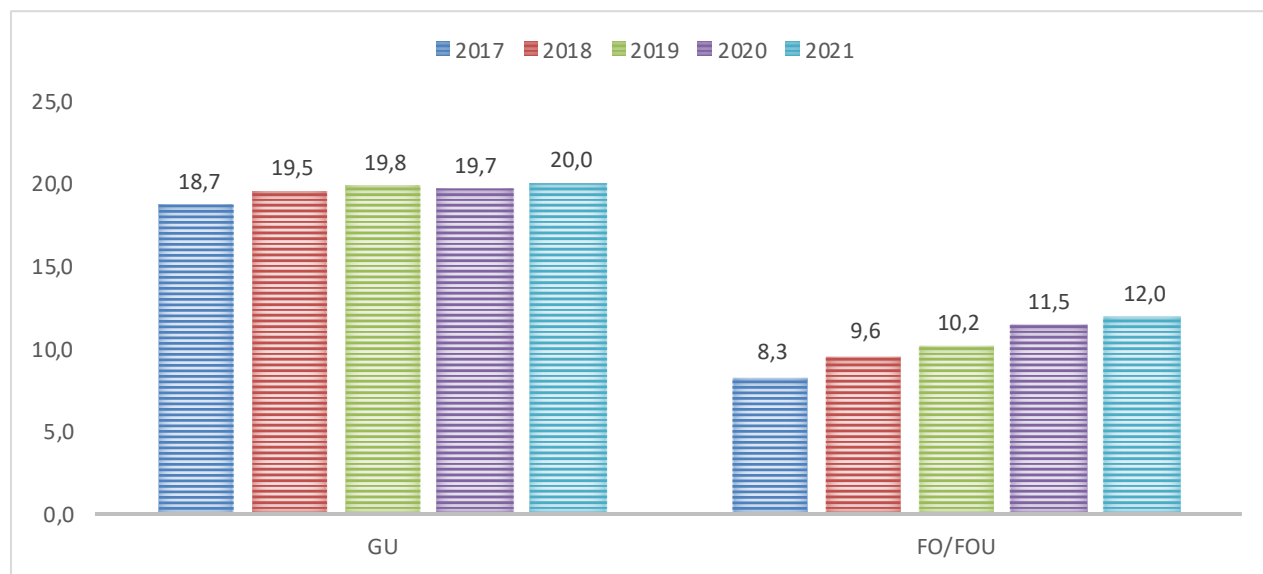
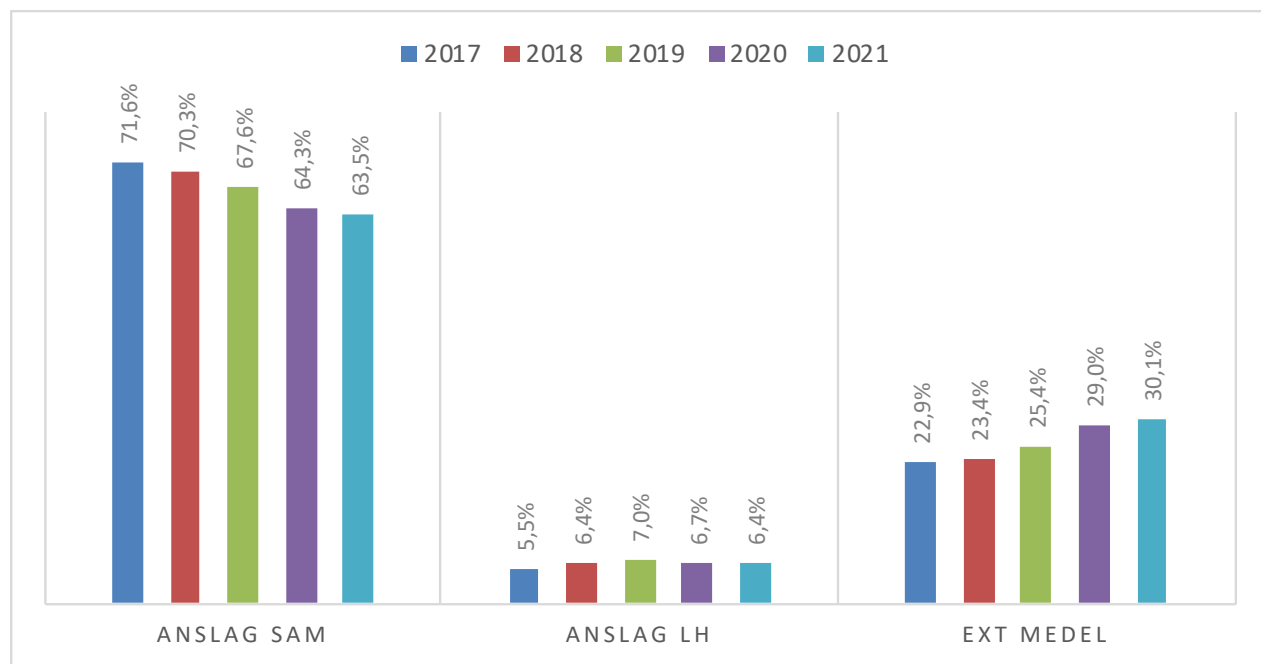


Diagram: Finansiering av fakultetsgemensamma funktioner (FGEM), %



Tabell. Fördelning av täckningsbidrag – Fgem: (Grundutbildning vhet 11)

Institution/enhet	FASTBELOPP 2021 - GU				Tilldelning
	Fast-belopp GU	Fördelning på Vhet			VHET 11 Tkr
		Vhet 11	Vhet 12	Vhet 13	
Ekonomisk historia	336	336	0	0	336
Geografi	458	458	0	0	458
Handelshögskolan gemensamt	3 576	3 554	17	5	3 554
Informatik	872	872	0	0	872
Juridik	2 129	1 733	0	395	1 733
Kost- och måltidsvetenskap	1 208	1 158	1	49	1 158
Pedagogik	2 153	1 822	13	318	1 822
Psykologi	2 367	2 336	28	4	2 336
Socialt arbete	1 822	1 806	2	14	1 806
Sociologi	783	780	0	3	780
Statsvetenskap	1 209	583	1	625	583
Tillämpad utbildningsvetenskap	1 670	1 573	30	68	1 573
Cerum					
Cedar					
Idrottshögskolan	132	37	95	0	0
Polisutbildningen	1 198	152	0	1 045	45
UCGS	113	109	0	3	109
SUMMA 2021	20 027	17 308	189	2 530	17 164
JMF 2020	19 713	17 139	209	2 365	16 962

FINANSIERING	År 2021 Tkr	Jmf 2020 Tkr
Sam fak (anslag från US)	15 555	15 420
LH (beräknad fördelning till Sam)	1 469	1 623
Studieavgifter OH (beräknat 2020; 4%)	140	200
SUMMA	17 164	17 243

Tabell. Fördelning av täckningsbidrag – Fgem: Forskning/forskarutbildning vhet 21)

Institution/enhet	FASTBELOPP 2021 - FO/FOU			Tilldelning Vhet 21		varav medfinansiering
	Fast-belopp Fo/Fou	Fördelning på Vhet			Tkr	
		Vhet 21	Vhet 22	Vhet 23		
Ekonomisk historia	151	73	72	6	73	
Geografi	722	290	409	23	290	
Handelshögskolan gemensamt	1 484	816	623	45	655	-161
Informatik	630	99	531	0	99	
Juridik	337	179	158	0	179	
Kost- och måltidsvetenskap	214	128	85	0	115	-13
Pedagogik	653	440	187	26	414	-26
Psykologi	869	419	438	12	411	-9
Socialt arbete	685	334	280	71	334	
Sociologi	1 122	348	765	9	319	-29
Statsvetenskap	725	297	405	23	293	-4
Tillämpad utbildningsvetenskap	2 022	698	250	1 074	698	
Cerum	139	59	69	12	59	
Cedar	1 279	834	445	0	669	-165
Idrottshögskolan	16	5	10	0	0	
Polisutbildningen	213	43	104	66	43	
UCGS	698	552	146	0	552	
SUMMA 2021	11 959	5 614	4 977	1 367	5 202	-407
JMF 2020	11 512	5 562	4 677	1 273	5 195	-359

FINANSIERING	År 2021 Tkr	Jmf 2020 Tkr
Sam fak (anslag från US)	4 619	4 663
LH (beräknad fördelning till Sam)	583	579
SUMMA	5 202	5 242

*UmU Strategiska medel/företagsforskarskolan mm (direktfördelning till inst. inkl GEM)

6.1 Lokalhyra och lokalvårdskostnader

Internhyran för år 2021 är 3 628 kr per kvm och år (3 509 kr/kvm år 2020). Internhyran höjs med 119 kr/kvm år 2021 vilket motsvarar en höjning med 3,4 procent. Höjningen är högre än statligt index, vilket även är fallet avseende genomsnittliga ökningarna av internhyran perioden 2012 - 2020. Orsaken till höjningen är främst indexhöjning på hyresavtalen med anledning av stigande konsumentprisindex, gjorda och planerade investeringar år 2018 - 2021 samt återställning av ackumulerat underskott för åren 2019 - 2020.

Investeringar

Avskrivningar på genomförda investeringar år 2019 motsvarade 5 procent av de totala kostnaderna för universitetet (år 2018: 5,1 procent). De investeringar som avses är om- och nybyggnationer, inredning/utrustning, datanät samt passersystem/larm. Samtliga dessa investeringar finansieras inom ramen för internhyran. Investeringar som avser exempelvis forskningsinfrastruktur ingår inte. Utfallet avseende 2019 års investeringskostnader inom internhyran är 66 mnkr, vilket är 15 mnkr lägre än budgeterat. År 2020 ökar investeringsnivån bland annat eftersom en del av 2019 års planerade investeringar skjutits fram i tid. År 2021 minskar budgeterade investeringar.

Tomma lokaler: Tomma lokaler/omställningsreserven bedöms bli cirka 5 927 kvadratmeter (kvm) under 2021, vilket är en minskning med cirka 1 500 kvm jämfört med år 2019.

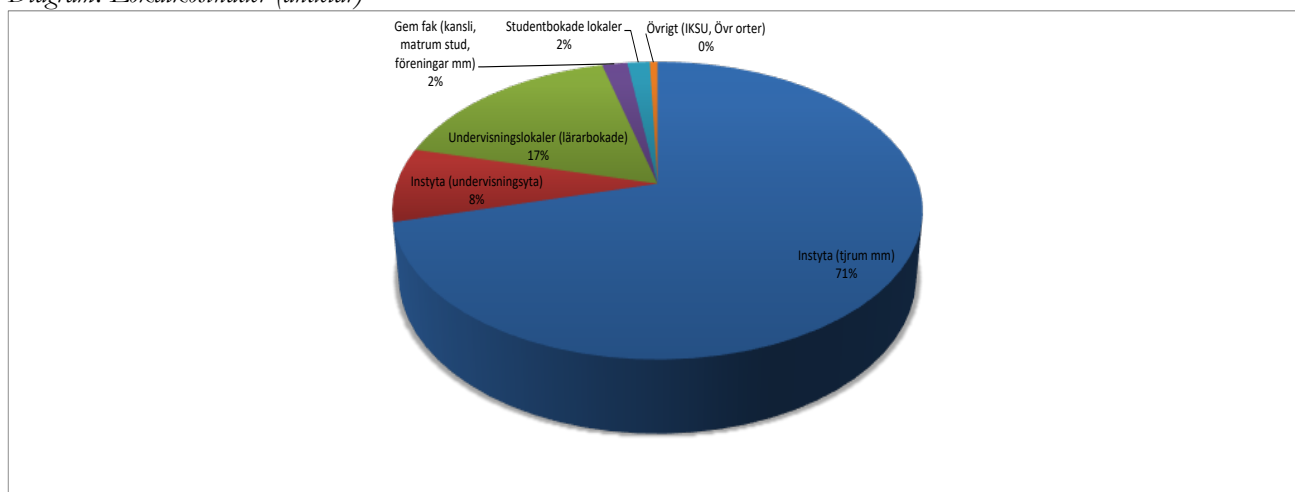
Tillämpning av internhyra I syfte att standardisera hyressättning har rektor under våren 2010 beslutat om en anpassning så att alla lokaler där det är möjligt ska internhyra tillämpas. I några fall innebär det väldigt negativa konsekvenser för universitetet att tillämpa internhyra. Mot bakgrund av detta beviljas fakultet bidrag med totalt 2,1 mnkr år 2020 för att motverka dessa negativa konsekvenser samt att fakulteterna själva ska bidra med 0,7 mnkr.

Lokalvård: Priset för lokalvård höjs till 341,78 kr per kvadratmeter år 2021 (år 2020: 336,00 kr). Den procentuella ökningen är 1,7 procent jämfört med år 2020.

Den totala vägd *institutionsytan för den samhällsvetenskapliga fakulteten* beräknas uppgå till 26 157 kvadratmeter vägd area, vilket är en minskning med cirka 80 kvm i jämförelse med innevarande år.

Hyresprognosen för år 2021 uppgår till 93,2 mnkr (exkl. bokade undervisningslokaler), vilket innebär en ökad lokalhyra med 2,8 mnkr (+3,1 procent).

Diagram: Lokalkostnader (andelar)



Tabell. Prognos lokalhyra 2021 (inkl. undervisningslokaler)

Internhyreskostnad 2021 (tkr/kvm/år) Lokalvårdskostnad 2021 (tkr/kvm/år) Summa 2021 (tkr/kvm/år)		Prognos lokalkostnader 2021 (lokalhyra+lokalvård)					
		3,628 0,342 3,970	Prognos Vägd Area Totalt 2021	varav underv.- yta	Hyres- rabatt	Prel. lokal hyra Totalt	Prel. lokal- vårds- kostnad
Vägd area = faktor 0,5 för yta under mark (källare)		m2	m2	Tkr	Tkr	Tkr	Tkr
Orgnr/Institution/Enhet		m2	m2	Tkr	Tkr	Tkr	Tkr
2360	Ekonomisk historia	263			953	90	1 043
2500	Geografi	886	142		3 213	303	3 515
<i>Handelshögskolan</i>							
2273	Handelshögskolan gemensamt	528			1 917	181	
2270	Företagsekonomi	1018	190		3 694	348	5 257
2271	Nationalekonomi	538	0		1 953	184	2 678
2272	Statistik	436	71		1 582	149	2 073
2700	Informatik	1158	522		4 199	396	4 595
2300	Juridiska institutionen	924	79		3 351	316	3 666
2750	Kost- och måltidsvetenskap	1842	1109		6 682	630	7 312
2180	Pedagogik	1547	39		5 613	529	6 142
2200	Psykologi	2713	298		9 843	927	10 770
2400	Socialt arbete	1089			3 951	372	4 323
2220	Sociologi	914	38		3 314	312	3 626
2340	Statsvetenskap	944			3 423	323	3 746
2193	Tillämpad utbildningsvetenskap	2420	162		8 780	827	9 607
Övriga enheter:							
2050	Enheten för polisutbildning	5225			18 955	1 786	20 741
2860	UCGS	427			1 549	146	1 695
2160	Idrottshögskolan	447		-314	1 309	153	1 462
2800	Cerum	168			611	58	669
2910	Cedar	1886		-1 103	5 741	645	6 386
	- DDB Umeå	605			2 194	207	2 401
	- DDB Haparanda	1141		-1 103	3 036	390	3 426
	- ALC	141			511	48	559
Delsumma		25372	2650	-1417	90 633	8 672	99 304
Gemensamt fakultet							
2000	Gemensamt Samfak	582			2 110	199	2 309
	- kansli, matrum studenter, studerande- föreningar mm						
<i>Undervisningslokaler:</i>							
	Bollhall IKSU	300		-348	741		741
	Undervisningslokaler bokade av lärare						21 404
	Undervisningslokaler bokade av studenter						2 042
Delsumma		882	0	-348	2 851	199	26 496
Summa år 2021		26254	2650	-1766	93 484	8 870	125 800

Anm. Underlaget ovan baseras på prognos från lokalförsörjningsenheten (augusti-2020).

6.2 Fakultetens fördelning av lokalintäkter 2021

6.21 Tildelning av lokalanslag för institutionsyta/tjänsterum mm

Fakultetens tilldelning av lokalintäkter gällande institutionsyta täcker hyreskostnader samt lokalvårdskostnader för all anslagsfinansierad verksamhet. Här ingår också hyreskostnader för extern förhyrning av lokaler för anslagsfinansierad verksamhet.

Med extern förhyrning avses lokaler som inte redan betalas av fakulteten. Hit hör t.ex. lokalhyra för Cedars verksamhet i Haparanda och förhyrning av undervisningslokaler på IKSU.

Fakultetens anslag täcker inte hyreskostnader som uppstår i samband med externt finansierad verksamhet. Hit hör externfinansierad forskning, uppdragsforskning och uppdragsutbildningar. Principen om full kostnadstäckning innebär att externa bidrag ska finansiera sin del av institutionernas/enheternas lokalkostnader.

För att räkna ut lokalanslaget till institutionerna 2021 görs följande beräkningar:

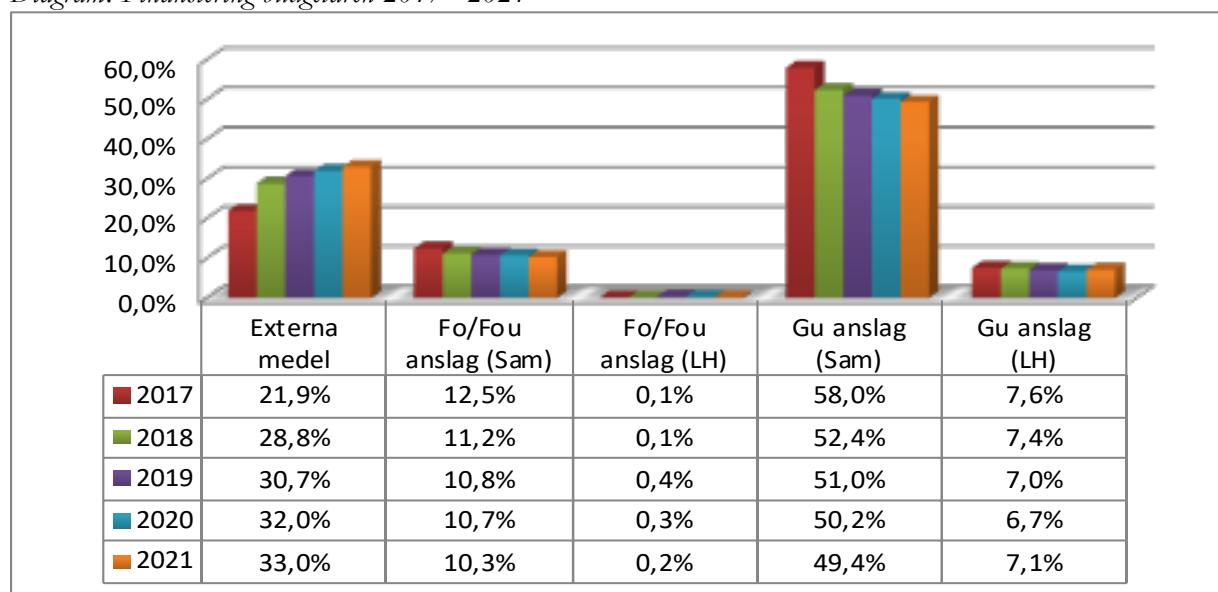
- 1) Andelen externfinansiering beräknas genom en viktning av andelen externfinansiering enligt bruttobasen för beräkning av fasta belopp per inst./enhet samt andel externfinansierade lönekostnader.
- 2) Ersättning (lokalanslag) till institutionerna utgör differensen mellan faktisk lokalkostnad och beräknad externfinansiering.

6.22 Finansiering av lokalkostnader

Finansiering av fakultetens lokalkostnader (inkl. lokalvård) sker i huvudsak av anslagsmedel. 49,7 procent finansieras av grundutbildningsanslaget, 10,4 procent av forskningsanslaget, 6,6 procent av kostnaderna från lärarhögskolans anslag och resterande 33,2 procent via externa medel.

Andelsökningen för externa medel 2018 – 2021 beror till största del på polisutbildningens nya hus som finansieras till sin helhet av uppdragsmedel.

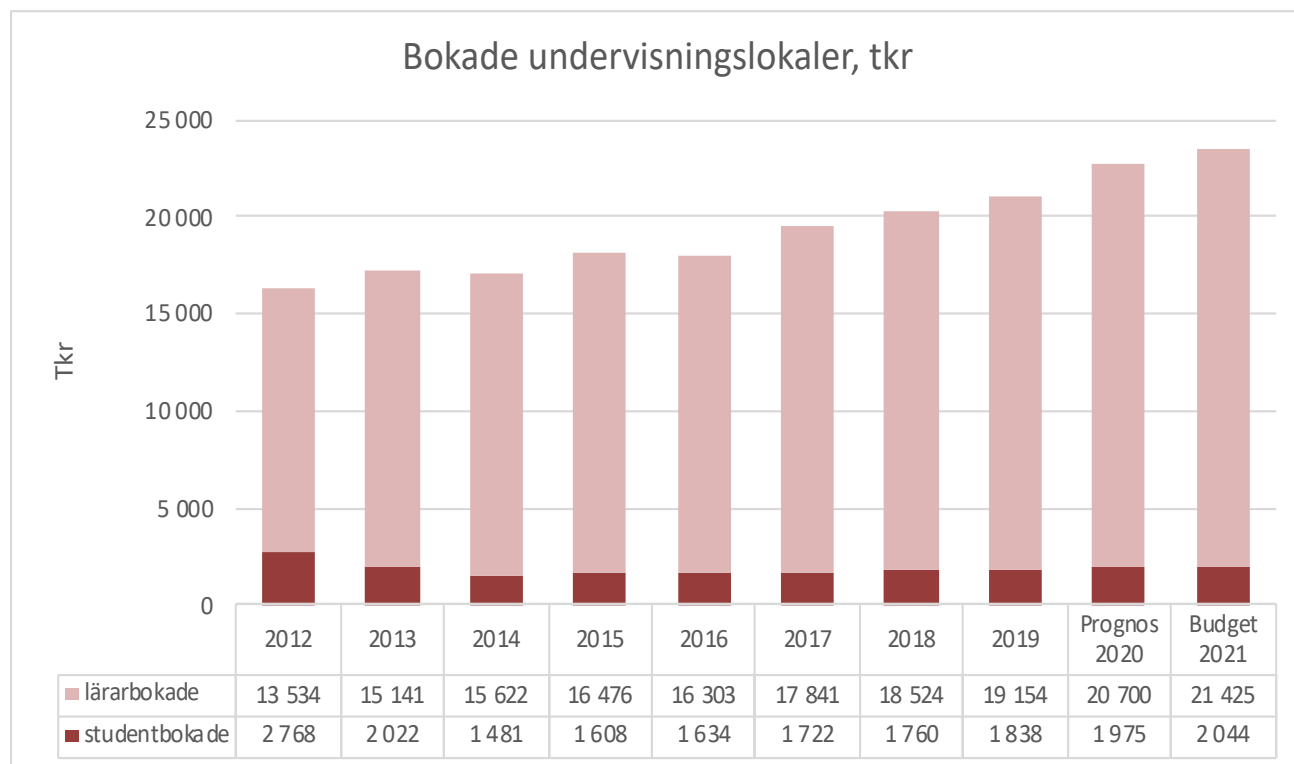
Diagram. Finansiering budgetåren 2017 - 2021



6.23 Kostnad för bokade undervisningslokaler

Kostnaden för undervisningslokaler beräknas öka med ca 4 procent år 2021 till ca 21,4 mnkr för lärarbokade lokaler och ca 2 mnkr för studentbokade lokaler.

Diagram. Kostnader för bokade undervisningslokaler 2012 – 2021



BUDGETSAMMANSTÄLLNING - LOKALER (anslag till hyra, lokalvård mm)

INTÄKTER	GU	FO/FOU	Budget	Jmf 2020		
	Tkr	Tkr	2021	Tkr	Förändring	%
			Tkr	Tkr	Tkr	%
Beräknad lokaldel - gu	62 482		62 482	59 298	3 184	5%
Beräknad lokaldel - fo/fou		13 069	13 069	12 625	444	4%
Beräknad lokaldel - LH	8 959	290	9 249	8 300	949	11%
Beräknad lokaldel - avgstud	375		375	675	-300	-44%
SUMMA	71 816	13 359	85 175	80 898	4 277	5%

FÖRDELNING			Budget	Jmf 2020			Prel. lokal-kostnad 2021	Diff** Anslag-lokal kostnad
	GU	FO/FOU	2021	Tkr	Förändring	%		
	Tkr	Tkr	Tkr	Tkr	Tkr	%	Tkr	Tkr
Ekonomisk historia	669	278	947	836	111	13%	1 043	-96
Geografi	1 520	679	2 200	2 126	74	3%	3 515	-1 315
<i>Handelshögskolan</i>								
- Företagsekonomi	3 701	821	4 522	4 370	152	3%	5 257	-734
- Nationalekonomi	1 482	547	2 029	1 961	68	3%	2 678	-649
- Statistik	1 331	136	1 467	1 418	49	3%	2 073	-605
Informatik	2 990	528	3 518	3 400	118	3%	4 595	-1 077
Juridik	2 281	520	2 802	2 573	229	9%	3 666	-865
Kost- och måltidsvetenskap	6 832	297	7 129	6 758	371	5%	7 312	-183
Pedagogik	4 452	284	4 736	4 576	160	3%	6 142	-1 406
Psykologi	7 577	807	8 384	8 101	283	3%	10 770	-2 387
Socialt arbete	2 993	517	3 510	3 392	118	3%	4 323	-812
Sociologi	1 853	609	2 462	2 379	83	3%	3 626	-1 165
Statsvetenskap	1 300	402	1 702	1 645	57	3%	3 746	-2 044
Tillämpad utb.vetenskap	5 276	220	5 497	5 311	186	3%	9 607	-4 111
Cerum	0	205	205	198	7	3%	669	-464
Cedar	0	5 357	5 357	5 181	176	3%	6 386	-1 028
Enh. för polisutbildning	51	31	82	79	3	3%	20 741	-20 659
Idrottshögskolan	0	0	0	0	0		1 462	-1 462
UCGS	139	1 229	1 368	1 323	45	3%	1 695	-327
Gemensamma lokaler*	27 368	-110	27 258	25 140	2 118	8%	27 258	0
Summa fördelat	71 816	13 359	85 175	80 767	4 408	5%	126 563	-41 388

***Gemensamt lokaler:**

Lärbokade lokaler	21 425	20 700	725	4%
Studentbokade lokaler	2 044	1 975	69	3%
Tomma lokaler (Övik, Skellefteå)	0	0	0	
Matrum studenter	957	925	32	3%
Lokaler studerandeföreningar	538	520	18	3%
Lokalkostnader Bollhall (inkl hyresrabatt)	745	720	25	3%
Övriga gemensamma kostnader/buffert	1 659	300	1 359	453%
	27 368	25 140	2 228	9%

**) Finansiering via externa medel

7 Övrigt / Kostnadsfördelningar

7.1 Investeringsram

Inom ramen för institutionernas/enheternas tilldelning ingår medel för att kunna ersätta försliten inredning och utrustning. Vid investeringar > 20 000 kr ska hänsyn tas till att dessa investeringar finansieras med lån och att framtida avskrivnings- och räntekostnader ska finansieras av kommande års anslag.

7.2 Intern försäljning av tjänster

Den samhällsvetenskapliga fakulteten tillämpar samma modell för timersättning inom fakulteten som den som gäller centralt enligt rektorsbeslut 2020-09-08 (FS 2020/1702).

Rektor har fastställt att timkostnaden år 2021 för lektorskompetens och däröver med 891 kr/klocktimme, samt för adjunktsbefattning och därunder med 621 kr/klocktimme, inom *anslagsfinansierad utbildning* på grund, avancerad och forskarnivå. Motsvarande belopp inom *bidragsutbildning*: 1 160 kr/klocktimme (lektor), 775 kr/klocktimme (adjunkt) och för *uppdagsutbildning*: 1 020 kr/klocktimme (lektor), 711 kr/klocktimme (adjunkt).

7.3 Institutionernas/enheternas interna budgetering

De medel som anvisats institutionerna/enheterna i detta budgetbeslut kommer att överföras med en tolfteedel i slutet av varje månad.

Inom de ekonomiska ramar som anvisats över olika anslag får institutionerna/enheterna själva besluta om resurserna, om inte annat uttryckligen sägs i detta budgetbeslut. Medel som anvisats över anslaget för forskning och utbildning på forskarnivå får dock i princip inte användas för ändamål hänförliga till anslaget för utbildning på grund-, och avancerad nivå och vice versa.

Senast 2020-12-14 ska institutionerna fastställa budget för år 2021. Budgeten registreras elektroniskt i Raindance. Prefekt/föreståndare fastställer procentsatser för gemensamma kostnader.

Anvisningar/tidsplan för uppföljning och planering skickas ut i vanlig ordning under början av november.

7.4 Ekonomistyrregler

Universitetsstyrelsen reviderade universitetets ekonomistyrregler 2019-02-20 (FS 1.1-2514-18).

Ekonomistyrreglerna innehåller avsnitten huvudprinciper, ansvar och befogenheter, budget, ekonomisk uppföljning och prognos samt bokslut.

Se bilaga 6.

7.5 Kostnadsfördelning NYA

Avgifterna avseende NyA-systemet utgår ifrån en treårig överenskommelse om antagnings- och licenstjänst för NyA-systemet. För år 2021 uppgår avgiften preliminärt till 11 610 tkr, en ökning med 800 tkr jämfört med 2020. I tabellen nedan framgår fördelningen av kostnaden för användning av NyA-systemet per fakultet och per institution/enhet inom den samhällsvetenskapliga fakulteten.

NYA-kostnader 2021				
Fakultet	Sa Kurstlf Vt2020 Ht2020	%-andel	Kostnad NYA 2021	Jmf 2020
Hum fak	507	14,7%	1 706	1 519
Sam fak	1 049	30,4%	3 530	3 270
Med fak	590	17,1%	1 985	1 851
Tekn-nat fak	829	24,0%	2 790	2 634
LH	475	13,8%	1 598	1 535
SUMMA	3 450	100,0%	11 610	10 809
Kostnadsfördelning - Sam fak (institution/enhet)				
Fakultet	Sa Kurstlf VT2020 HT2020	%-andel	Kostnad NYA 2021	Jmf 2020
Ekonomisk historia	18	1,6%	57	72
Geografi	49	4,4%	156	153
<i>Handelshögskolan</i>				
- <i>Företagsekonomi</i>	127	11,4%	404	358
- <i>Nationalekonomi</i>	56	5,0%	178	149
- <i>Statistik</i>	30	2,7%	95	87
Informatik	59	5,3%	187	184
Juridik	105	9,5%	334	349
Kost- och måltidsvetenskap	62	5,6%	197	184
Pedagogik	58	5,2%	184	184
Psykologi	191	17,2%	607	560
Socialt arbete	103	9,3%	327	265
Sociologi	77	6,9%	245	212
Statsvetenskap	57	5,1%	181	171
Tillämpad utbildningsvetenskap	27	2,4%	86	75
UCGS	22	2,0%	70	75
Polisutbildningen	4	0,4%	13	3
Cedar	0	0,0%	0	16
Gemensamt fakultet	66	5,9%	210	65
SUMMA	1 111	100,0%	3 530	3 159

7.6 Fördelning av kostnader för fast telefoni/Lync

Fr.o.m. år 2018 infördes en ny modell för kostnader för universitetets fasta telefoni/Lync som innebär att kostnaderna fördelas per anställd och på så sätt medför att alla bidrar till finansieringen av universitetets gemensamma kommunikations- och servicekostnader. Den samhällsvetenskapliga fakulteten debiteras med 2 520 tkr år 2021. Fördelning av kostnader till institutioner/enheter framgår av nedanstående tabell.

Fördelning av kostnader för fast telefoni/Lync						
Institution/enhet	Antal anställda*	Aktiva forskarstud	Antal amanuense	Totalt antal	Andel	Kostnad*)
Ekonomisk historia	14	1	0	13	1,7%	43
Geografi	41	6	0	35	4,6%	117
<i>Handelshögskolan</i>	139	32	8	99	13,1%	331
- Företagsekonomi	55	15	0	40	5,3%	134
- Nationalekonomi	35	12	0	23	3,0%	77
- Statistik	28	5	0	23	3,0%	77
- Gemensamt	21	0	8	13	1,7%	43
Informatik	45	13	2	30	4,0%	100
Juridik	61	15	0	46	6,1%	154
Kost & måltidsvetenskap	34	2,5	1	30,5	4,0%	102
Pedagogik	81	15	0	66	8,7%	220
Psykologi	79	12	2	65	8,6%	217
Socialt arbete	66	14	0	52	6,9%	174
Sociologi	55	11	0	44	5,8%	147
Statsvetenskap	71	12	1	58	7,7%	194
Tillämpad utbildningsvetenskap	116	13	0	103	13,6%	344
Idrottshögskolan	11	0	0	11	1,5%	37
UCGS	20	6	0	14,1	1,9%	47
Polisutbildningen	23	0	0	23,1	3,1%	77
Cedar	44	0	0	44,1	5,8%	147
Cerum	3	0	0	3,1	0,4%	10
Gemensamt fakultet						0
- kansliet	14	0	0	17	2,3%	57
- övr vh	3	0	0	1	0,1%	3
Totalt 2021	918	153	14	755	100%	2 520
Jmf budget 2020						2 521

8 Beslut

Fakultetsnämnden beslutar:

- att fastställa fördelningen av anslag till forskning/forskarutbildning enligt avsnitt 2 (sid 6 - 23).
- att fastställa ramar, utbildningsuppdrag, antal platser på program, prislappar och kursutbud till institutioner och enheter i enlighet med avsnitt 3 (sid 24 – 47) och bilaga 1.
- att fastställa fördelningen av täckningsbidrag till universitetsgemensamma kostnader i enlighet med avsnitt 4 (sid 48 - 52).
- att fastställa budget för fakultetsgemensamma stödfunktioner samt fördelning av täckningsbidrag till institutioner för detta ändamål enligt avsnitt 5 (sid 53 – 58).
- att fastställa fördelning av lokalintäkter i enlighet med avsnitt 6 (sid 59 - 63).
- att fastställa kostnadsfördelningarna enligt avsnitt 7 (sid 64 – 66)

Samverkan med de fackliga organisationerna ägde rum 2020-10-21.

Resurstilldelningsbeslut 2021 - Geografi

GRUNDUTBILDNING (Vhet 11)	Budget 2021 Tkr	Jmf 2020 Tkr
<i>Utbildningsuppdrag 2021 (inkl. avgiftsstudenter)</i>	7 520	6 565
<i>Programgemensam resurs:</i>		
- Samhällsplanerarprogrammet (neds programsamordnare 10%)	88	86
- Samhällsplanerarprogrammet (adm resurs, mötesomkostnader mm)	141	137
- Turismprogrammet (neds programsamordnare 10%)	88	86
- Turismprogrammet (adm resurs, mötesomkostnader mm)	141	137
<i>Anslag (täckningsbidrag fasta belopp U/F-gem)</i>		
- UGEM (Fast belopp 2021 = 1 939 tkr)	1 939	2 026
- FGEM (Fast belopp 2021 = 458 tkr)	458	467
<i>Anslag till lokaler (inkl. lokalvård)</i>		
- Lokalanslag (inst.yta mm)	1 520	1 469
- Anslag för bokade undervisningslokaler		
<i>Övrigt:</i>		
- Extra HST-ersättning (IN & UT-resande) + Avgiftsstudenter	97	110
- Repatriering pref.	195	422
SUMMA TOTALT GRUNDUTBILDNING (VHET 11)	12 187	11 505
FORSKNING/FORSKARUTBILDNING (Vhet 21)	Budget 2021 Tkr	Jmf 2020 Tkr
<i>Basanslag</i>	4 553	4 420
<i>Kvalitet/Prestation</i>		
- Dr Examina	1 207	896
- Externa medel	1 568	1 643
- Publicering	1 700	1 522
<i>Särskilda satsningar/beslut</i>		
- Repatriering pref.	195	422
- Forskningsanknytningsresurs	520	
<i>Täckningsbidrag</i>		
- UGEM (Fast belopp 2021 = 3 198 tkr; Medfinansiering 153 tkr)	1 285	1 303
- FGEM (Fast belopp 2021 = 722 tkr; Medfinansiering 35 tkr)	290	301
- Lokalanslag (inst.yta mm)	679	657
SUMMA TOTALT FORSKNING/FORSKARUTBILDNING (VHET 21)	11 997	11 164
SUMMA ANSLAG 2021	24 184	22 669

Bilaga 1 – Resursfördelning & utbildningsuppdrag

Utbildningsuppdrag 2021 - Geografi

				Fakultetens tilldelning /ram 2021							
Kurskod	Kursbeteckning	Prog /FK	HP	Vt	Ht	Totalt	%	Hpr	Prislappar		Tkr
				Reg	Reg	Hst			Hst	Hpr	
<i>Program/kurser - grundnivå</i>											
2KG010	Befolkningsgeografi	FK	15	2	20	5,50	80%	4,40	20,2	21,8	207
2KG011	Samhällsplanering	FK	15	5		1,25	85%	1,06	21,1	26,9	55
2KG012	Kulturgeografiska metoder	FK	15	1		0,25	85%	0,21	22,8	37,0	14
2KG017	GIS och rumslig analys	FK	15	10	8	4,50	80%	3,60	22,8	37,0	236
2KG019	Introduktion till turism	FK	15		18	4,50	85%	3,83	19,4	16,7	151
2KG021	Examensarbete i kulturgeografi	FK	15			0,00	90%	0,00	21,9	21,8	0
2KG047	Global rättvisa	FK (Halvfart)	15	20		5,00	65%	3,25	19,4	16,7	151
2KG051	Ekonomisk geografi med inr mot handel och lokalisering	CE Handel-t5	7,5		35	4,38	85%	3,72	19,4	16,7	147
2KG052	Sveriges sociala geografi	FK	7,5		15	1,88	80%	1,50	19,4	16,7	61
2KG053	Sveriges ekonomiska geografi	FK	7,5	15		1,88	75%	1,41	19,4	16,7	60
2KG118	Destinationer	FK	7,5			0,00	85%	0,00	19,4	16,7	0
2KG128	Samhällsplanering under osäkra villkor	IKK-t3	7,5		35	4,38	85%	3,72	19,4	16,7	147
2KG172	Evenemang	FK	7,5			0,00	85%	0,00	19,4	16,7	0
2KG308	Ekonomisk och social geografi	FK	15	1	12	3,25	80%	2,60	20,2	21,8	122
2KG900	Gränsöverskridande regional utveckling och planering i kva	FK	15	10		2,50	65%	1,63	19,4	16,7	76
						39,25	79%	30,92			1 427
2KG308	Ekonomisk och social geografi	Shpl-t1	15		45	11,25	80%	9,00	20,2	21,8	424
2KG010	Befolkningsgeografi	Shpl-t1	15		45	11,25	80%	9,00	20,2	21,8	424
2KG011	Samhällsplanering	Shpl-t2	15	40		10,00	85%	8,50	21,1	26,9	439
2KG012	Kulturgeografiska metoder	Shpl-t3	15		40	10,00	85%	8,50	22,8	37,0	542
2KG017	GIS och rumslig analys	Shpl-t4	15	32		8,00	80%	6,40	22,8	37,0	419
2KG026	GIS, mobilitet och system	Shpl-t4	15	32		8,00	80%	6,40	22,8	37,0	419
2KG056	Fysisk infrastruktur och detaljplanering	Shpl-t5	15		30	7,50	90%	6,75	21,9	21,8	312
2KG029	Planeringsteori och planerarrollen	Shpl-t6	15	32		8,00	90%	7,20	21,9	21,8	332
2KG021	Examensarbete i kulturgeografi	Shpl-t6	15	32		8,00	90%	7,20	21,9	21,8	332
						82,00	84%	68,95			3 642
2KG019	Introduktion till turism	Turism-t1	15		20	5,00	85%	4,25	19,4	16,7	168
2KG118	Destinationer	Turism-t1	7,5		20	2,50	85%	2,13	19,4	16,7	84
2KG172	Evenemang	Turism-t1	7,5		20	2,50	85%	2,13	19,4	16,7	84
2KG010	Befolkningsgeografi	Turism-t2	15	15		3,75	80%	3,00	20,2	21,8	141
2KG308	Ekonomisk och social geografi	Turism-t2	15	15		3,75	80%	3,00	20,2	21,8	141
2KG012	Kulturgeografiska metoder	Turism-t4	15	12		3,00	85%	2,55	22,8	37,0	163
2KG072	Evenemang	Turism-t4	15			0,00	85%	0,00	19,4	16,7	0
2KG075	Turism-GIS	Turism-t5	15			0,00	85%	0,00	22,8	37,0	0
2KG024	Turismplanering	Turism-t6	15	13		3,25	85%	2,76	19,4	16,7	109
2KG021	Examensarbete i kulturgeografi	Turism-t6	15	13		3,25	90%	2,93	21,9	21,8	135
						27,00	84%	22,74			1 025
<i>Program/kurser - avancerad nivå</i>											
2KG041	Masteruppsats i kulturgeografi	FK+prog	30	8		4,00	80%	3,20	20,2	21,8	151
2KG055	Återuppbyggnad efter kriser och katastrofer	FK+prog	15		10	2,50	80%	2,00	19,9	19,8	89
2KG061	Befolkning och mobilitet	FK+prog	15	11		2,75	80%	2,20	19,7	18,8	95
2KG062	Magisteruppsats i kulturgeografi	FK+prog	15	12		3,00	75%	2,25	20,2	21,8	110
2KG066	Tourism	FK+prog	15		5	1,25	85%	1,06	19,4	16,7	42
2KG099	Destinationer och regional utveckling	FK+prog	15		5	1,25	90%	1,13	19,4	16,7	43
2KG101	Turism och geografi	FK+prog	15		3	0,75	85%	0,64	19,4	16,7	25
2KG102	Forskningsdesign och metodologi	FK+prog	15		3	0,75	85%	0,64	19,4	16,7	25
2KG157	Avancerad rumslig analys	FK+prog	15	12		3,00	70%	2,10	19,4	16,7	93
2KG158	Kulturgeografi och urban teori	FK+prog	15		12	3,00	90%	2,70	20,7	24,8	129
2KG159	Regional ekonomisk geografi	FK+prog	15		11	2,75	85%	2,34	19,7	18,8	98
2KG239	Kvalitativa metoder i kulturgeografi	FK+prog	15		7	1,75	70%	1,23	19,4	16,7	54
2KG601	Geodatabase Design	FK+prog	7,5		14	1,75	85%	1,49	22,8	37,0	95
2KG602	Applied Design	FK+prog	7,5		13	1,63	80%	1,30	22,8	37,0	85
2KG603	Advanced GIS Analysis	FK+prog	15		12	3,00	75%	2,25	22,8	37,0	152
2KG604	Transport-GIS	FK+prog	7,5	11		1,38	75%	1,03	22,8	37,0	69
2KG605	3D-modellering och siktanalys	FK+prog	7,5	11		1,38	75%	1,03	22,8	37,0	69
						35,88	80%	28,58			1 426
<i>Övrigt</i>											
YYYYY	Kurser för utresande studenter		30			0,00			19,4		0
						0,00					0
SUMMA TOTALT						184,13	82%	151,18			7 520
JMF 2020						169,50	81%	136,66			6 565

Bilaga 1 – Resursfördelning & utbildningsuppdrag

Resurstillelningensbeslut 2021 - Handelshögskolan (Gemensamt)

GRUNDUTBILDNING (Vhet 11)	Budget 2021 Tkr	Jmf 2020 Tkr
- UGEM VH11: (Fast belopp 2021= 15 150 tkr; Medfinansiering 4 tkr)	15 059	14 668
- FGEM VH11: (Fast belopp 2021 = 3 576 tkr)	3 554	3 379
SUMMA TOTALT GRUNDUTBILDNING (VHET 11)	18 613	18 047

FORSKNING/FORSKARUTBILDNING (Vhet 21)	Budget 2021 Tkr	Jmf 2020 Tkr
<i>Särskilda satsningar/beslut</i>		
- Forskningsanknytningsresurs	1 291	0
- UGEM VH21: (Fast belopp 2021 = 6 570 tkr; Medfinansiering 767 tkr)	2 808	3 005
- FGEM VH21: (Fast belopp 2021 = 1 484 tkr; Medfinansiering 179 tkr)	655	722
SUMMA	4 754	3 727

Resurstilldelningsbeslut 2021 - Handelshögskolan (Företagsekonomi)

GRUNDUTBILDNING (Vhet 11)	Budget 2021 Tkr	Jmf 2020 Tkr
<i>Utbildningsuppdrag 2021 (inkl. avgiftsstudenter)</i>	38 898	35 054
<i>Programgemensam resurs:</i>		
- Civilekonomprogrammen (neds programsamordnare 45%)	398	387
- Civilekonomprogrammen (adm resurs, mötesomkostnader mm)	1 077	1 046
- Civilekonomprogrammen (praktiktillägg)	388	461
<i>Anslag till lokaler (inkl. lokalvård)</i>		
- Lokalanslag (inst.yta mm)	3 701	3 576
- Anslag för bokade undervisningslokaler		
<i>Övrigt:</i>		
- Repatriering pref.	192	85
- Extra HST-ersättning (IN & UT-resande) + Avgiftsstudenter	1 038	717
SUMMA TOTALT GRUNDUTBILDNING (VHET 11)	45 691	41 326
FORSKNING/FORSKARUTBILDNING (Vhet 21)	Budget 2021 Tkr	Jmf 2020 Tkr
<i>Basanslag</i>	6 690	6 495
<i>Kvalitet/Prestation</i>		
- Dr Examina	1 646	1 594
- Externa medel	570	694
- Publicering	1 037	1 165
<i>Särskilda satsningar/beslut</i>		
- Sabbatical		250
- Repatriering pref.	192	85
- Forskningssatsning doktorandanställningar (rekvireras efter faktiska kostnader 3ggr/år)		
<i>Anslag till lokaler (inkl. lokalvård)</i>		
- Lokalanslag (inst.yta mm)	821	794
SUMMA TOTALT FORSKNING/FORSKARUTBILDNING (VHET 21)	10 955	11 077
SUMMA ANSLAG 2021	56 646	52 403

Bilaga 1 – Resursfördelning & utbildningsuppdrag

Utbildningsuppdrag 2021 - Handelshögskolan (Företagsekonomi)

				Fakultetens tilldelning / ram 2021							
Kurskod	Kursbeteckning	Prog/ Fk	HP	Vt	Ht	Totalt	%	Hpr	Prislappar		Tkr
				Reg	Reg	Hst			Hst	Hpr	
Program/ kurser-grundnivå											
2FE014	Företagsekonomi B53	FK	30	30	30	30,00	86%	25,80	21,1	26,9	1 325
2FE017	Industriell ekonomi A	Teknat+FK	7,5	30		3,75	90%	3,38	21,8	30,9	186
2FE032	Research Methodology in Business Administration B69	FK+Indek	7,5	20		2,50	80%	2,00	19,4	16,7	82
2FE064	Entrepreneurial Financial Management C	Fk+prog	7,5	40		5,00	85%	4,25	19,4	16,7	168
2FE113	Organizational Design C	Fk+prog	7,5	30		3,75	85%	3,19	19,4	16,7	126
2FE121	Financial Markets, Institutions and Financial Plannings	FK+prog	15	70		17,50	85%	14,88	19,4	16,7	588
2FE138	Change and Entrepreneurship in Organizations C	Fk+prog	15		50	12,50	80%	10,00	19,4	16,7	410
2FE152	Analysis of Business Culture C	FK+prog	7,5	50		6,25	55%	3,44	19,4	16,7	179
2FE156	Företagsekonomisk praktik C	CE,HLP,SM,IBP	15	45	10	13,75	80%	11,00	19,4	16,7	450
2FE202	Service Marketing, Marketing Ethics and Sustainability C	FK+prog	15	80		20,00	80%	16,00	19,4	16,7	655
2FE207	Leadership, Negotiation and Decision making C	FK+prog	7,5	50		6,25	55%	3,44	19,4	16,7	179
2FE209	Social and environmental entrepreneurship C	FK+prog	7,5		35	4,38	80%	3,50	19,4	16,7	143
2FE211	Företagsekonomi A	FK+prog	30	40	60	50,00	86%	43,17	19,4	16,7	1 691
2FE218	Redovisning C	FK+prog	15	40	80	30,00	85%	25,50	19,4	16,7	1 008
2FE219	Företagsekonomi C - internationell praktik	IBP	15	5		1,25	85%	1,06	19,4	16,7	42
2FE300	Företagsekonomi kandidatuppsats	FK+prog	15	10	12	5,50	85%	4,68	19,4	16,7	185
2FE301	Bachelor's thesis in Business Administration	FK+prog	15	2	4	1,50	80%	1,20	19,4	16,7	49
2FE317	Försäljning C	FK+prog	15		50	12,50	85%	10,63	19,4	16,7	420
2FE028	International Business Environment A	Gäststud IBP	7,5		20	2,50	80%	2,00	19,4	16,7	82
2FE029	Marketing A	Gäststud IBP	7,5		15	1,88	80%	1,50	19,4	16,7	61
2FE030	Organization A	Gäststud IBP	7,5		20	2,50	80%	2,00	19,4	16,7	82
2FE031	Management Accounting A	Gäststud IBP	7,5		15	1,88	80%	1,50	19,4	16,7	61
2FE096	Financial Accounting B	Gäststud IBP	7,5	5		0,63	80%	0,50	19,4	16,7	20
2FE097	Foundations of Finance	Gäststud IBP	7,5	5		0,63	80%	0,50	19,4	16,7	20
2FE098	Research Methodology in Business Administration B	Gäststud IBP	7,5	5		0,63	80%	0,50	19,4	16,7	20
2FE170	Entrepreneurship and Business Development B	Gäststud IBP	7,5	5		0,63	80%	0,50	19,4	16,7	20
2FE125	Ledarskap och ledarskapsutveckling A	FK-ITD	7,5	100	150	31,25	50%	15,63	19,4	16,7	867
2FE182	Företagsekonomi A1:1	FK-ITD	15		190	47,50	55%	26,13	19,4	16,7	1 357
2FE183	Företagsekonomi A1:2	FK-ITD	15	160		40,00	55%	22,00	19,4	16,7	1 143
2FE226	Att leda och driva projekt	FK-ITD	7,5	100	150	31,25	55%	17,19	19,4	16,7	893
2FE227	Innovation och affärsutveckling	FK-ITD	7,5		160	20,00	55%	11,00	19,4	16,7	571
2FE211	Företagsekonomi A	CE-t1	30		130	65,00	86%	56,11	19,4	16,7	2 198
2FE014	Företagsekonomi B53	CE-t4	30	125		62,50	86%	53,74	21,1	26,9	2 760
2FE214	Företagsekonomi A HLP	CEHLP-t1	30		35	17,50	88%	15,40	19,4	16,7	597
2FE104	Företagsekonomi B71	CEHLP-t2	30	39		19,50	90%	17,55	19,9	25,5	835
2FE217	Inköp och försäljning C	CEHLP-t5	22,5		35	13,13	90%	11,81	20,5	23,4	546
2FE189	Logistik och Supply Chain Management	CEHLP-t6	7,5	30		3,75	85%	3,19	20,5	23,4	151
2FE212	Internationell företagsekonomi A IBP	IBP-t1	30		70	35,00	90%	31,50	19,4	16,7	1 205
2FE095	Företagsekonomi med internationell inriktning B	IBP-t4	30	50		25,00	90%	22,50	21,1	26,9	1 131
2FE213	Företagsekonomi A SM	SM-t1	30		45	22,50	90%	20,25	19,4	16,7	775
2FE105	Företagsekonomi B72	SM-t2	30	45		22,50	90%	20,25	21,1	26,9	1 018
2FE225	Marknadsföring IVP	IVP-t4	7,5	29		3,63	80%	2,90	19,4	16,7	119
2FE021	Företagsekonomi A61 (16-30p)	IVP-t5	15		25	6,25	80%	5,00	19,4	16,7	205
2FE158	Marknadsföring	Indek-t2	7,5	50		6,25	80%	5,00	19,4	16,7	205
2FE174	Finansiering och kalkylering	Indek-t5	7,5		55	6,88	80%	5,50	19,4	16,7	225
2FE175	Projektledning och organisering	Indek-t6	7,5	55		6,88	80%	5,50	19,4	16,7	225
2FE176	Entreprenörskap och affärsutveckling	Indek-t6	7,5	55		6,88	80%	5,50	19,4	16,7	225
2FE027	Entreprenörskap och ftg i samhället A	Gastrot3 + Turismt5 + FK	15		35	8,75	80%	7,00	19,4	16,7	287
2FE204	Ledarskap	Gastrot3 + Turismt5 + FK	7,5		35	4,38	80%	3,50	19,4	16,7	143
2FE136	Företagsekonomi B10	Kostvet-t5	15		1	0,25	80%	0,20	19,4	16,7	8
2ÖA008	Företagsekonomi	P-prog t3	15		60	15,00	90%	13,50	19,4	16,7	517
2FE220	Social and environmental entrepreneurship C	VAHEM	7,5		2	0,25	80%	0,20	19,4	16,7	8
Delsumma						759,38	78%	594,13			26 469

Bilaga 1 – Resursfördelning & utbildningsuppdrag

Utbildningsuppdrag 2021 - Handelshögskolan (Företagsekonomi)

					Fakultetens tilldelning / ram 2021						
Kurskod	Kursbeteckning	Prog/ Fk	HP	Vt Reg	Ht Reg	Totalt Hst	%	Hpr	Prislapp Hst	Prislapp Hpr	Tkr
Kurser/program - avancerad nivå											
2FE040	Managerial Perspectives D	FK+prog+master	15		5	1,25	83%	1,04	19,4	16,7	42
2FE047	Managerial Perspectives on Strategy, People Project...	FK+prog+master	30		45	22,50	80%	18,00	19,4	16,7	737
2FE052	Operation Management D	FK+prog	7,5	45		5,63	83%	4,67	19,4	16,7	187
2FE107	Accounting, Auditing and Control D	FK+prog+master	30		45	22,50	90%	20,25	19,4	16,7	775
2FE108	Financial Management D	FK+prog+master	30		75	37,50	90%	33,75	19,4	16,7	1 291
2FE111	Corporate Governance D	FK+prog	7,5	30		3,75	83%	3,11	19,4	16,7	125
2FE122	Project Management and Organizational Design D	FK+prog+master	15		25	6,25	83%	5,19	19,4	16,7	208
2FE140	Avancerad Företagsekonomisk praktik D*	Master	15	10		2,50	83%	2,08	19,4	16,7	83
2FE144	Financial Management D	Indek - t7	30		50	25,00	90%	22,50	19,4	16,7	861
2FE147	Strategic Entrepreneurship	FK+prog+master	15		5	1,25	90%	1,13	19,4	16,7	43
2FE177	Consumer Behaviour, Market Analysis and Strategic Decisic	FK+prog+master	30		36	18,00	90%	16,20	19,4	16,7	620
2FE178	Strategic Business Development	FK+prog+master	30		35	17,50	80%	14,00	19,4	16,7	573
2FE179	Consumer Behavior and Consumer Analysis D	FK+prog+master	15		5	1,25	80%	1,00	19,4	16,7	41
2FE180	Corporate Finance and Analysis D	FK+prog+master	15		5	1,25	80%	1,00	19,4	16,7	41
2FE181	Management Accounting and analysis D	FK+prog+master	15		5	1,25	80%	1,00	19,4	16,7	41
2FE190	Supply Chain Management I för civilingenjörer	Indek - t8	7,5	20		2,50	90%	2,25	19,4	16,7	86
2FE191	Kompletteringskurs I i företagsekonomi	FK+prog	2	2	2	0,13	90%	0,12	19,4	16,7	5
2FE192	Kompletteringskurs II i företagsekonomi	FK+prog	4	2	2	0,27	90%	0,24	19,4	16,7	9
2FE193-1	Current trends	Two-years master	30		35	17,50	90%	15,75	19,4	16,7	603
2FE198	Supply Chain Management II för civilingenjörer	Indek - t9	7,5		20	2,50	90%	2,25	19,4	16,7	86
2FE199	Marketing and Supply Chain Management D	HLP	30		5	2,50	90%	2,25	19,4	16,7	86
2FE200	Business Development D and Supply Chain...	HLP	30		10	5,00	90%	4,50	19,4	16,7	172
2FE201	Managerial Perspectives and Supply Chain...	HLP	30		5	2,50	90%	2,25	19,4	16,7	86
2FE205	New Product Innovation D	FK+prog+master	7,5	40		5,00	83%	4,15	19,4	16,7	166
2FE206	Innovation Management D	FK+prog+master	7,5	55		6,88	83%	5,71	19,4	16,7	229
2FE221	Project Management D	VAHEM	7,5		2	0,25	70%	0,18	19,4	16,7	8
2FE222	kompletteringskurs HLP	HL	3		2	0,10	80%	0,08	19,4	16,7	3
2FE223	kompletteringskurs SM	SM	3		2	0,10	80%	0,08	19,4	16,7	3
2FE224	Företagsekonomi med inriktning mot bioentreprenörskap	Master	7,5	2		0,25	80%	0,20	19,4	16,7	8
2FE400	Examensarbete i företagsekonomi	CE,HLP,SM,IBP	30	165		82,50	86%	70,95	19,4	16,7	2 786
2FE401	Masteruppsats i företagsekonomi III	FK+prog	30	30		15,00	83%	12,45	19,4	16,7	499
2FE402	Masteruppsats i företagsekonomi II	FK+prog	15	25	2	6,75	83%	5,60	19,4	16,7	225
2FE403	Magisteruppsats i företagsekonomi I	FK+prog	15	20	4	6,00	83%	4,98	19,4	16,7	200
2FE408	Strategic Project Management Integration D (Mundus)	Strat ProjMan	30		2	1,00	95%	0,95	19,4	16,7	35
2FE419	New Venture Creation (D)	FK+prog	7,5	20		2,50	80%	2,00	19,4	16,7	82
2FE420	New Venture Creation (D)	FK+prog	7,5	20		2,50	80%	2,00	19,4	16,7	82
2FE425	Managing networks and internationalisation	FK+prog	7,5		5	0,63	80%	0,50	19,4	16,7	20
2FE426	Current Trends in BA	FK+prog	7,5		5	0,63	80%	0,50	19,4	16,7	20
2S0127	Ledarskap och organisation I	Ledarskap & Org	2		40	1,50	90%	1,35	19,4	16,7	52
Delsumma						331,85	86%	286,19			11 219
Utbildningsprogram - grundnivå											
YYYY	Utbytesstuderande - Utresande	FK+prog	30		45	80	62,50		19,4		1 210
Delsumma						62,50	0%	0,00			1 210
SUMMA TOTALT						1153,73	76%	880,32			38 898
JMF 2020						1100,10	76%	832,67			35 054

Resurstilldelningsbeslut 2021 - Handelshögskolan (Nationalekonomi)

GRUNDUTBILDNING (Vhet 11)	Budget 2021 Tkr	Jmf 2020 Tkr
<i>Utbildningsuppdrag 2021</i>	9 846	8 267
<i>Programgemensam resurs:</i> -		
<i>Anslag till lokaler (inkl. lokalvård)</i>		
- Lokalanslag (inst.yta mm)	1 482	1 432
- Anslag för bokade undervisningslokaler		
<i>Övrigt:</i>		
- Extra HST-ersättning (IN & UT-resande)	75	41
- Repatriering NH	0	57
SUMMA TOTALT GRUNDUTBILDNING (VHET 11)	11 403	9 797

FORSKNING/FORSKARUTBILDNING (Vhet 21)	Budget 2021 Tkr	Jmf 2020 Tkr
<i>Basanslag</i>	4 733	4 595
<i>Kvalitet/Prestation</i>		
- Dr Examina	823	1 046
- Externa medel	647	704
- Publicering	1 074	1 287
<i>Särskilda satsningar/beslut</i>		
- Forskningsanslag doktorandanställningar (rekvireras efter faktiska kostnader 3ggr/år)		
- Repatriering pref.	0	57
<i>Anslag till lokaler (inkl. lokalvård)</i>		
- Lokalanslag (inst.yta mm)	547	529
SUMMA TOTALT FORSKNING/FORSKARUTBILDNING (VHET 21)	7 824	8 218

SUMMA ANSLAG 2021	19 227	18 015
--------------------------	---------------	---------------

Bilaga 1 – Resursfördelning & utbildningsuppdrag

Utbildningsuppdrag 2021 - Handelshögskolan (Nationalekonomi)

				Fakultetens tilldelning/ram 2021								
Kurskod	Kursbeteckning	Prog / FK	HP	Vt	Ht	Totalt			Prislappar		Tkr	
				Reg	Reg	Hst	%	Hpr	Hst	Hpr		
Program/kurser - grundnivå												
2NE060	Nationalekonomi A100	FK	30	45	35	40,00	80%	32,00	19,4	16,7	1 310	
		CE-t3	30		130	65,00	80%	52,00	19,4	16,7	2 129	
		Polkand-t2	30	40		20,00	80%	16,00	19,4	16,7	655	
		SM-t4	30	45		22,50	80%	18,00	19,4	16,7	737	
2EH031	Samhälle, vård och hälsoekonomi, 15hp	VADM-t2	7,5	45		5,63	80%	4,50	19,4	16,7	184	
2NE004	Turismekonomi	Turismprog-t3	15		15	3,75	80%	3,00	19,4	16,7	123	
2NE029	Handledd studiepraktik	FK-NML	30	2	2	2,00	100%	2,00	19,4	16,7	72	
2NE032	Handledd studiepraktik	FK-NML	15	1	1	0,50	100%	0,50	19,4	16,7	18	
2NE037	Nationalekonomi A10	CE Handel-t4	15	35		8,75	80%	7,00	19,4	16,7	287	
2NE047	Nationalekonomi C100:1	FK+prog	15	23	8	7,75	85%	6,59	19,4	16,7	260	
2NE052	Ekonomisk teori och marknadsorganisation, A22	Indek-t2	7,5	55		6,88	80%	5,50	19,4	16,7	225	
2NE061	Nationalekonomi A101	IBP-t3	30		60	30,00	80%	24,00	19,4	16,7	983	
2NE062	Nationalekonomi B100	FK+CE+POL	30	30	18	24,00	80%	19,20	20,2	21,8	904	
2NE069	Nationalekonomi C100:2	FK+prog	15	13	8	5,25	85%	4,46	19,4	16,7	176	
2NE085	Samhällsekonomiska utmaningar	Distans/Nät	7,5		80	10,00	50%	5,00	19,4	16,7	277	
2NE087	Företaget, miljön och samhället	Distans/Nät	7,5		80	10,00	50%	5,00	19,4	16,7	277	
2NE088	Människan, miljön och samhället	Distans/Nät	7,5	80		10,00	50%	5,00	19,4	16,7	277	
2NE086	Introduktion till samhällsekonomi	Samhpl-t2+FK	7,5	35		4,38	80%	3,50	19,4	16,7	143	
Delsumma						276,38	77%	213,25			9 040	
Program/kurser - avancerad nivå												
2NExxx	Nationalekonomi D-kurser	FK+Prog (Avanc)	30	25	25	25,00	65%	16,25	19,4	16,7	756	
2NE005	Ekonometri I D12	FK+Prog (Avanc)	7,5			0,00	65%	0,00	19,4	16,7	0	
2NE007	Matematik för ekonomer I D7	FK+Prog (Avanc)	7,5			0,00	65%	0,00	19,4	16,7	0	
2NE016	Finansiell ekonomi D2	FK+Prog (Avanc)	7,5			0,00	65%	0,00	19,4	16,7	0	
2NE024	Finansiell ekonomi för ingenjörer	FK+Prog (Avanc)	30			0,00	65%	0,00	19,4	16,7	0	
2NE028	Hälsoekonomi D24	FK+Prog (Avanc)	7,5			0,00	65%	0,00	19,4	16,7	0	
2NE031	Handledd studiepraktik	FK+Prog (Avanc)	30			0,00	65%	0,00	19,4	16,7	0	
2NE049	Masteruppsats i nationalekonomi I	FK+Prog (Avanc)	15			0,00	65%	0,00	19,4	16,7	0	
2NE050	Masteruppsats i nationalekonomi II	FK+Prog (Avanc)	15			0,00	65%	0,00	19,4	16,7	0	
2NE051	Masteruppsats i nationalekonomi III	FK+Prog (Avanc)	30			0,00	65%	0,00	19,4	16,7	0	
2NE053	Miljö- och naturresursekonomi D18	FK+Prog (Avanc)	7,5			0,00	65%	0,00	19,4	16,7	0	
2NE054	Arbetsmarknadsekonomi D19	FK+Prog (Avanc)	7,5			0,00	65%	0,00	19,4	16,7	0	
2NE059	Examensarbete i nationalekonomi	FK+Prog (Avanc)	30	3		1,50	80%	1,20	19,4	16,7	49	
2NE070	Mikroekonomisk analys I D25	FK+Prog (Avanc)	7,5			0,00	65%	0,00	19,4	16,7	0	
2NE071	Mikroekonomisk analys II D26	FK+Prog (Avanc)	7,5			0,00	65%	0,00	19,4	16,7	0	
2NE072	Makroekonomisk analys D27	FK+Prog (Avanc)	7,5			0,00	65%	0,00	19,4	16,7	0	
2NE073	Miljöekonomisk profilkurs	FK+Prog (Avanc)	30			0,00	65%	0,00	19,4	16,7	0	
2NE074	Energiekonomi	FK+Prog (Avanc)	7,5			0,00	65%	0,00	19,4	16,7	0	
2NE082	Naturresursekonomi D29	FK+Prog (Avanc)	7,5			0,00	65%	0,00	19,4	16,7	0	
2NE083	Miljöekonomi och politik D30	FK+Prog (Avanc)	7,5			0,00	65%	0,00	19,4	16,7	0	
2NE084	Tillämpad produktions- och produktionsanalys D31	FK+Prog (Avanc)	7,5			0,00	65%	0,00	19,4	16,7	0	
Delsumma						26,50	66%	17,45			805	
Övrigt												
YYYY	Utbytesstuderande - Utresande	FK+prog	30			0,00			19,4		0	
Delsumma						0,00		0,00			0	
SUMMA TOTALT						302,88	76%	230,70			9 846	
JMF 2020						264,13	78%	205,70			8 267	

Resurstilldelningsbeslut 2021 - Handelshögskolan (Statistik)

GRUNDUTBILDNING (Vhet 11)	Budget 2021 Tkr	Jmf 2020 Tkr
<i>Utbildningsuppdrag 2021</i>	10 481	9 496
<i>Programgemensam resurs:</i>		
- Statistikprogrammet (neds programsamordnare 5%)	44	43
- Statistikprogrammet (adm resurs, mötesomkostnader mm)	57	55
- Socionomprogrammet (avgår adm resurs till Soc arbete)	-97	-97
<i>Anslag till lokaler (inkl. lokalvård)</i>		
- Lokalanslag (inst.yta mm)	1 331	1 286
- Anslag för bokade undervisningslokaler		
<i>Övrigt:</i>		
- Extra HST-ersättning (IN & UT-resande)	51	26
SUMMA TOTALT GRUNDUTBILDNING (VHET 11)	11 867	10 809

FORSKNING/FORSKARUTBILDNING (Vhet 21)	Budget 2021 Tkr	Jmf 2020 Tkr
<i>Basanslag</i>	2 482	2 410
<i>Kvalitet/Prestation</i>		
- Dr Examina	658	498
- Externa medel	760	773
- Publicering	771	745
<i>Särskilda satsningar/beslut</i>		
- Sabbatical		250
- Repatriering pref.		
- Forskningssatsning doktorandanställningar (rekvireras efter faktiska kostnader 3ggr/år)		
<i>Anslag till lokaler (inkl. lokalvård)</i>		
Anslag lokaler (inkl. lokalvård)	136	132
SUMMA TOTALT FORSKNING/FORSKARUTBILDNING (VHET 21)	4 807	4 808

SUMMA ANSLAG 2021	16 674	15 617
--------------------------	---------------	---------------

Utbildningsuppdrag 2021 - Handelshögskolan (Statistik)

				Fakultetens tilldelning / ram 2021								
Kurskod	Kursbeteckning	FK/Prog	HP	Vt	Ht	Totalt	%	Hpr	Prislappar			
				Reg	Reg	Hst			Hst	Hpr	Tkr	
Program/kurser - grundnivå												
2ST004	Statistik A	FK-prog	30	6	6	6,00	80%	4,80	21,8	30,9	279	
		Stat-t1	30		20	10,00	80%	8,00	21,8	30,9	465	
2ST005	Statistik A1	FK	15	30	20	12,50	80%	10,00	21,8	30,9	581	
		CE-t2	15	135		33,75	80%	27,00	21,8	30,9	1 569	
		SVP-t3	15	35		8,75	80%	7,00	21,8	30,9	407	
		SM-t3	15		45	11,25	80%	9,00	21,8	30,9	523	
		CEH-t3	15		35	8,75	80%	7,00	21,8	30,9	407	
		Polkand-t3	15		40	10,00	80%	8,00	21,8	30,9	465	
2ST006	Statistik A2	FK+Prog	15	20	20	10,00	80%	8,00	21,8	30,9	465	
2ST006	Statistik A2	FK-SU	15	35		8,75	50%	4,38	21,8	30,9	326	
2ST052	Statistik B: Teori	FK+Prog	15		25	6,25	80%	5,00	21,8	30,9	290	
2ST058	Statistik B: Programmering och modellering	FK+Prog	15		25	6,25	80%	5,00	21,8	30,9	290	
2ST014	Statistik C1	FK+Prog	15	15		3,75	90%	3,38	21,8	30,9	186	
2ST027	Statistik för internationella ekonomer	IBP-t2+FK	15	70		17,50	80%	14,00	21,8	30,9	813	
2ST030	Statistiska tillämpningar	FK+Prog	7,5	20		2,50	80%	2,00	21,8	30,9	116	
2ST034	Statistik med inr mot logistik	CE Handel-t4	7,5	35		4,38	80%	3,50	21,8	30,9	203	
2ST045	Att undersöka hälsans och sjukvårdens geografi, 15hp	Vårdadmpr-t3	7,5		45	5,63	80%	4,50	21,8	30,9	261	
2ST049	Statistik C2: Självständigt arbete	Stat-t6	15	15		3,75	90%	3,38	21,8	30,9	186	
2ST002	Urvalsmetodik	Stat-t2	4,5	20		1,50	80%	1,20	21,8	30,9	70	
2ST050	Visualisering av data	Stat-t2	7,5	30		3,75	80%	3,00	21,8	30,9	174	
2ST051	Statistisk kommunikation	Stat-t2	7,5	20		2,50	80%	2,00	21,8	30,9	116	
2ST043	Introduktion till data science	Stat-t2	3,0	30		1,50	80%	1,20	21,8	30,9	70	
2ST055	Statistik och dataanalys-Konsten att lära från data	FK-distans	7,5		0	0,00	60%	0,00	21,8	30,9	0	
2ST056	Handledd studiepraktik	Pol-t4	15	1		0,25	80%	0,20	21,8	30,9	12	
2ST057	Handledd studiepraktik	Stat-t4	15	2		0,50	80%	0,40	21,8	30,9	23	
2SA159	Socialt arbete som forskningsfält I	Soc-t1 (Campus)	2	90	90	6,00	95%	5,70	21,8	30,9	307	
2SA159	Socialt arbete som forskningsfält I	Soc-t1 (Distans)	2	20	20	1,33	95%	1,27	21,8	30,9	68	
2SA174	Vetenskaplig metod i socialt arbete	Soc-t3 (Campus)	3	95	95	9,50	95%	9,03	21,8	30,9	486	
2SA174	Vetenskaplig metod i socialt arbete	Soc-t3 (Distans)	3	27	30	2,85	95%	2,71	21,8	30,9	146	
2SA	Vetenskaplig metod och examensarbete i socialt arbete	Soc-t6 (Campus)	2,5		80	3,33	95%	3,17	21,8	30,9	170	
2SA	Vetenskaplig metod och examensarbete i socialt arbete	Soc-t6 (Distans)	2,5		20	0,83	95%	0,79	21,8	30,9	43	
Delsumma						203,60	81%	164,58			9 515	
Program/kurser - avancerad nivå												
2ST017	Analys av finansiella data	FK-NML (avanc)	7,5	25		3,13	95%	2,97	21,8	30,9	160	
2ST021	Magisteruppsats i Statistik	FK-NML (avanc)	15	7		1,75	100%	1,75	21,8	30,9	92	
2ST022	Kausal inferens för registerstudier	FK-NML (avanc)	7,5		15	1,88	80%	1,50	21,8	30,9	87	
2ST031	Kvantitativ metod för samhällsvetenskaperna	FK-NML (avanc)	7,5	20	40	7,50	100%	7,50	21,8	30,9	395	
2ST035	Statistisk programmering	FK-NML (avanc)	7,5		40	5,00	80%	4,00	21,8	30,9	232	
2ST047	Masteruppsats i statistik	FK-NML (avanc)	15	0		0,00	80%	0,00	21,8	30,9	0	
2ST053	Kvantitativ metod för samhällsvetenskaperna	FK-NML (avanc)	7,5	0		0,00	100%	0,00	21,8	30,9	0	
Delsumma						19,25	92%	17,72			966	
Övrigt												
YYYYYY	Kurser för utresande studenter		30			0,00			21,8		0	
Delsumma						0,00					0	
SUMMA TOTALT						222,85	82%	182,30			10 481	
JMF 2020						209,68	83%	175,08			9 496	

Resurstilldelningsbeslut 2021 - Informatik

GRUNDUTBILDNING (Vhet 11)	Budget 2021 Tkr	Jmf 2020 Tkr
<i>Utbildningsuppdrag 2021 (inkl. avgiftsstudenter)</i>	17 645	15 516
<i>Programgemensam resurs:</i>		
- BIT programmet (neds programsamordnare 10%)	88	86
- BIT programmet (adm resurs, mötesomkostnader mm)	141	137
- DMP programmet (neds programsamordnare 5%)	44	43
- DMP programmet (adm resurs, mötesomkostnader mm)	57	56
- SVP programmet (neds programsamordnare 10%)	88	86
- SVP programmet (adm resurs, mötesomkostnader mm)	141	137
<i>Anslag (täckningsbidrag fasta belopp U/F-gem)</i>		
- UGEM (Fast belopp 2021 = 3 693 tkr)	3 693	3 683
- FGEM (Fast belopp 2021 = 872 tkr)	872	848
<i>Anslag till lokaler (inkl. lokalvård)</i>		
- Lokalanslag (inst.yta mm)	2 990	2 889
- Anslag för bokade undervisningslokaler		
<i>Övrigt:</i>		
- Repatriering pref.	0	0
- Extra HST-ersättning (IN & UT-resande) + Avgiftsstudenter	249	281
SUMMA TOTALT GRUNDUTBILDNING (VHET 11)	26 008	23 762

FORSKNING/FORSKARUTBILDNING (Vhet 21)	Budget 2021 Tkr	Jmf 2020 Tkr
<i>Basanslag</i>	3 564	3 460
<i>Kvalitet/Prestation</i>		
- Dr Examina	878	697
- Externa medel	1 330	1 284
- Publicering	590	630
<i>Särskilda satsningar/beslut</i>		
- Sabbatical		250
- Repatriering pref.	0	0
- Forskningsansatsning doktorandanställningar (rekvireras efter faktiska kostnader 3ggr/år)		
- Forskningsanknytningsresurs	538	0
<i>Täckningsbidrag</i>		
- UGEM (Fast belopp 2021 = 2 791 tkr; Medfinansiering 490 tkr)	440	603
- FGEM (Fast belopp 2021 = 630 tkr; Medfinansiering 111 tkr)	99	139
- Lokalanslag (inst.yta mm)	528	511
SUMMA TOTALT FORSKNING/FORSKARUTBILDNING (VHET 21)	7 967	7 574

SUMMA ANSLAG 2021	33 976	31 336
--------------------------	---------------	---------------

Utbildningsuppdrag 2021 - Informatik

				Fakultetens tilldelning/ram 2021							
Kurskod	Kursbeteckning	FK/Prog	HP	Vt	Ht	Totalt		Prislappar		Tkr	
				Reg	Reg	Hst	%	Hpr	Hst		Hpr
Program/kurser - grundnivå											
2IN003	Öppenhet på internet	FK-ITD	7,5		40	5,00	60%	3,00	22,4	34,9	217
2IN005	CSS-baserad webbdesign	FK-ITD	7,5	60	60	15,00	60%	9,00	22,4	34,9	651
2IN006	Introduktion till e-Government	FK-ITD	7,5		40	5,00	60%	3,00	22,4	34,9	217
2IN007	Webbdesign med Javascript och DOM	FK-ITD	7,5	60	60	15,00	60%	9,00	22,4	34,9	651
2IN017	Kandidatuppsats i Informatik	FK-NML	15	2		0,50	80%	0,40	22,4	34,9	25
2IN104	Digital medieproduktion 1	FK	30		5	2,50	85%	2,13	22,4	34,9	130
2IN115	Informationssystem	FK+Prog	15		7	1,75	80%	1,40	22,4	34,9	88
2IN117	Verksamhetsutveckling i digitala organisationer	FK+Prog	15		7	1,75	80%	1,40	22,4	34,9	88
2IN124	NoSQL-databaser	FK-ITD	7,5		30	3,75	60%	2,25	22,4	34,9	163
2IN125	Websystem och ramverk	FK-ITD	7,5		30	3,75	60%	2,25	22,4	34,9	163
2IN200	Datacentrerat värdeskapande	FK+Prog	7,5	1		0,13	85%	0,11	22,4	34,9	7
2IN201	Framtidens IT-miljöer	FK+Prog	7,5	1		0,13	85%	0,11	22,4	34,9	7
2IN309	Artificiell intelligens i samhället	FK	7,5		50	6,25	60%	3,75	22,4	34,9	271
2IN307/3	Praktikkurs i informatik	FK	15		6	1,50	60%	0,90	22,4	34,9	65
2INxxx	Digital medieproduktion 1 (Ny kurs)	DMP-t1	30		40	20,00	85%	17,00	22,4	34,9	1 043
2IN105	Digital medieproduktion 2	DMP-t2	30	35		17,50	85%	14,88	22,4	34,9	912
2IN106	Digital redigering och postproduktion	DMP-t3	30	35	35	17,50	85%	14,88	22,4	34,9	912
2IN101	Kreativ mediaproduktion 1	DMP-t4	30	35		17,50	85%	14,88	22,4	34,9	912
2IN107	Kreativ mediaproduktion 2	DMP-t6	30	35		17,50	85%	14,88	22,4	34,9	912
2IN115	Informationssystem	SVP-t1	15		40	10,00	80%	8,00	22,4	34,9	504
2IN117	Verksamhetsutveckling i digitala organisationer	SVP-t1	15		40	10,00	80%	8,00	22,4	34,9	504
2IN118	Att undersöka och utvärdera digitala miljöer	SVP-t2	7,5	35		4,38	85%	3,72	22,4	34,9	228
2IN119	Design av informationssystem	SVP-t3	30		35	17,50	85%	14,88	22,4	34,9	912
2IN120	Webbaserade system	SVP-t4	30	35		17,50	85%	14,88	22,4	34,9	912
2IN127	Digitala ekosystem	SVP-t6	30	35		17,50	85%	14,88	22,4	34,9	912
2IN115	Informationssystem	BIT-t1	15		40	10,00	80%	8,00	22,4	34,9	504
2IN117	Verksamhetsutveckling i digitala organisationer	BIT-t3	15		35	8,75	80%	7,00	22,4	34,9	441
2IN121	IT-miljöer och digitala tjänster	BIT-t4	15	36		9,00	85%	7,65	22,4	34,9	469
2IN126	Projektleddning och arbete i IT-projekt	BIT-t4	15	36		9,00	85%	7,65	22,4	34,9	469
2IN122	Fördjupningskurs i informatik med inr mot BIT	BIT-t6	30	22		11,00	85%	9,35	22,4	34,9	574
2IN123	eHälsotjänster och den digitala patienten	VADM-t2	7,5	45		5,63	85%	4,78	22,4	34,9	293
2IN069	Programeringsgrunder	Statistiker-t5	7,5		10	1,25	85%	1,06	22,4	34,9	65
2IN070	Databasdesign	Statistiker-t5	7,5		10	1,25	85%	1,06	22,4	34,9	65
2EH030	Baskurs i samhällsvetenskaplig analys	Samprog-t1	4,75		30	2,38	85%	2,02	22,4	34,9	124
Delsumma						287,13	70%	228,11			14 413
Program/kurser - avancerad nivå											
2IN044	Magisteruppsats i informatik	FK+Prog	15	2		0,50	80%	0,40	22,4	34,9	25
2INXXX	Design för användarupplevelse: NY KURS HCIUX T1	FK+Prog	15		20	5,00	75%	3,75	22,4	34,9	243
2INXXX	Prototyper för interaktion: NY KURS HCIUX T1	FK+Prog	15		20	5,00	75%	3,75	22,4	34,9	243
2IN113	Masteruppsats inr mot mdi och sociala medier I	FK+Prog	15	2		0,50	70%	0,35	22,4	34,9	23
2IN114	Masteruppsats inr mot mdi och sociala medier II	FK+Prog	30	8		4,00	70%	2,80	22,4	34,9	188
2IN128	Att leda det digitala företaget	FK+Prog	15		25	6,25	85%	5,31	22,4	34,9	326
2IN130	Masteruppsats inr mot IT-management I	FK+Prog	15	2		0,50	70%	0,35	22,4	34,9	23
2IN131	Masteruppsats inr mot IT-management II	FK+Prog	30	7		3,50	70%	2,45	22,4	34,9	164
2IN190	Verksamhetsanalys och organisationsförändring	FK+Prog	15	25		6,25	75%	4,69	22,4	34,9	304
2IN191	Kvalitativ forskning i informatik	FK+Prog	7,5	30		3,75	85%	3,19	22,4	34,9	196
2IN193	Digital innovation	FK+Prog	7,5	30		3,75	85%	3,19	22,4	34,9	196
2IN195	Organisationsstyrning och informationssystem	FK+Prog	15		25	6,25	75%	4,69	22,4	34,9	304
2IN196	Digital strategi	FK+Prog	15	25		6,25	85%	5,31	22,4	34,9	326
2IN197	Magisteruppsats inr mot IT-management	FK+Prog	15	10		2,50	70%	1,75	22,4	34,9	117
2INxxx	AI for Business: NY KURS	FK	15		25	6,25	70%	4,38	22,4	34,9	293
2IN305	Digitala Startups	FK	15		20	5,00	85%	4,25	22,4	34,9	261
Delsumma						65,25	70%	50,60			3 232
Övrigt											
YYYYYY	Kurser för utresande studenter		30			0,00			22,4	34,9	0
Delsumma						0,00					0
SUMMA TOTALT						352,38	79%	278,71			17 645
JMF 2020						325,00	79%	257,81			15 516

Resurstilldelningsbeslut 2021 - Juridik

GRUNDUTBILDNING (Vhet 11)	Budget 2021 Tkr	Jmf 2020 Tkr
<i>Utbildningsuppdrag 2021</i>	31 628	30 074
<i>Programgemensam resurs:</i>		
- Jurkandprogrammet (neds programsamordnare 10%)	88	86
- Jurkandprogrammet (adm resurs, mötesomkostnader mm)	246	239
- Socionomprogrammet (adm resurs till Soc arbete)	-251	-251
<i>Anslag (täckningsbidrag fasta belopp U/F-gem)</i>		
- UGEM (Fast belopp 2021 = 9 019 tkr)	7 343	7 201
- FGEM (Fast belopp 2021 = 2 129 tkr)	1 733	1 659
<i>Anslag till lokaler (inkl. lokalvård)</i>		
- Lokalanslag (inst.yta mm)	2 281	2 070
- Anslag för bokade undervisningslokaler		
<i>Övrigt:</i>		
- Prel. extra HST-ersättning (IN & UT-resande)	155	114
- Repatriering pref.	200	99
SUMMA TOTALT GRUNDUTBILDNING (VHET 11)	43 423	41 291

FORSKNING/FORSKARUTBILDNING (Vhet 21)	Budget 2021 Tkr	Jmf 2020 Tkr
<i>Basanslag</i>	3 754	3 645
<i>Kvalitet/Prestation</i>		
- Dr Examina	932	647
- Externa medel	503	516
- Publicering	999	1 007
<i>Särskilda satsningar/beslut</i>		
- Sabbatical		250
- Repatriering pref.	200	99
- Forskningsanknytningsresurs	938	0
<i>Täckningsbidrag</i>		
- UGEM (Fast belopp 2021 = 1 493 tkr; Medfinansiering 96 tkr)	794	763
- FGEM (Fast belopp 2021 = 337 tkr; Medfinansiering 22 tkr)	179	176
- Lokalanslag (inst.yta mm)	520	503
SUMMA TOTALT FORSKNING/FORSKARUTBILDNING (VHET 21)	8 820	7 606
SUMMA ANSLAG 2021	52 243	48 897

Bilaga 1 – Resursfördelning & utbildningsuppdrag

Utbildningsuppdrag 2021 - Juridik

				Fakultetens tilldelning / ram 2021							
Kurskod	Kursbeteckning	FK/Prog	HP	Vt	Ht	Totalt	%	Hpr	Prislappar		Tkr
				Reg	Reg				Hst	Hst	
Program/kurser - grundnivå											
2JU002	Basic EU Law	FK-NML	7,5	25		3,13	75%	2,34	19,4	16,7	100
2JU009	Beskattningsrätt I	FK-ITD	15		100	25,00	70%	17,50	19,4	16,7	777
2JU009	Beskattningsrätt I	FK-NML	15	40		10,00	83%	8,30	19,4	16,7	333
2JU026	Arbetsrätt I	FK-NML	15	15		3,75	80%	3,00	19,4	16,7	123
2JU027	Förvaltningsrätt	FK-NML	15		20	5,00	80%	4,00	19,4	16,7	164
2JU031	Introduction to Swedish Law	FK-NML	7,5	15		1,88	80%	1,50	19,4	16,7	61
2JU033	Juridisk översikt kurs A	FK-ITD	15	95	95	47,50	70%	33,25	19,4	16,7	1 477
2JU033	Juridisk översikt kurs A	FK-NML	15	50	50	25,00	83%	20,71	19,4	16,7	831
2JU121	Handelsrätt	FK+Prog	15	25		6,25	80%	5,00	19,4	16,7	205
2JU121	Handelsrätt	FK-ITD	15		70	17,50	70%	12,25	19,4	16,7	544
2JU122	Handelsrättslig översikt kurs	FK+Prog	15	135		33,75	90%	30,38	19,4	16,7	1 162
2JU125	Comparative Law	FK-NML	7,5		15	1,88	80%	1,50	19,4	16,7	61
2JU157	Victimology	FK-NML	15		20	5,00	80%	4,00	19,4	16,7	164
2JU164	T 1:1 - Introduktion till juridiken och civilrätt	Jurprog-t1:1	15		120	30,00	95%	28,50	19,4	16,7	1 058
2JU165	T 1:2 - Konstitutionell rätt och EU-rätt	Jurprog-t1:2	15		120	30,00	95%	28,50	19,4	16,7	1 058
2JU166	T2 - Civilrätt	Jurprog-t2	30	110		55,00	95%	52,25	19,4	16,7	1 940
2JU172	T 3 - Civilrätt	Jurprog-t3	30		110	55,00	95%	52,25	19,4	16,7	1 940
2JU173	T4 - Förvaltningsrätt, skatterätt och miljö rätt	Jurprog-t4	30	106		53,00	95%	50,35	19,4	16,7	1 869
2JU189	T 5 - Straff- och processrätt	Jurprog-t5	30		107	53,50	95%	50,83	19,4	16,7	1 887
2JU190	T 6:1 - Internationell rätt	Jurprog-t6:1	10	102		17,00	95%	16,15	19,4	16,7	600
2JU191	T 6:2 - Rättens historia, teori och metod	Jurprog-t6:2 (avanc)	20	102		34,00	95%	32,30	19,4	16,7	1 199
2JU215	T9 - Examensarbete	Jurprog-t9 (avanc)	30		97	48,50	95%	46,08	19,4	16,7	1 711
2JU214	Rätten i Socialt arbete	Socionom-t2 (Campus)	15	100	100	50,00	85%	42,50	22,0	25,0	2 165
2JU214	Rätten i Socialt arbete	Socionom-t2 (Distans)	15	30	30	15,00	85%	12,75	22,0	25,0	650
2SA180	Metoder, handläggningsordning, myndighetsutövning...mom2	Socionom-t4 (Campus)	5	90	90	15,00	95%	14,25	22,0	25,0	687
2SA180	Metoder, handläggningsordning, myndighetsutövning...mom2	Socionom-t4 (Distans)	5	20	25	3,75	95%	3,56	22,0	25,0	172
2JUxxx	Genus och rätt	Mag prog	7,5		30	3,75	90%	3,38	19,4	16,7	129
2JU143	Juridik för byggnadsingenjörer	Ingenjörprog - byggtck	7,5	40		5,00	90%	4,50	19,4	16,7	172
2RV002	Juridisk översikt kurs med inriktning mot handel och logistik	CE Handel-t3	15		35	8,75	90%	7,88	19,4	16,7	301
2JU047	Basic Course in Law	IBP-t6	15	15		3,75	90%	3,38	19,4	16,7	129
2JU046	Idrottsjuridik	IVP-t3	15		30	7,50	80%	6,00	19,4	16,7	246
2PE095	Arbetsrätt för personalvetare	Pprog-t2	15	60		15,00	95%	14,25	19,4	16,7	529
2JU033	Juridisk översikt kurs A	Polkand-t3	15		40	10,00	83%	8,29	19,4	16,7	332
2JU180	Juridik för psykologprogrammet	Psykolog-t3	6	46	25	7,10	95%	6,75	19,4	16,7	250
2JU181	Juridik för psykologprogrammet med inr mot idrott	Psykologidrott-t3	6		20	2,00	95%	1,90	19,4	16,7	71
2JU043	Juridisk översikt kurs med inriktning mot Service Management	Servman t5 + FK	15		50	12,50	94%	11,75	19,4	16,7	439
2JU124	Arbetsrätt för sociologer	Sociologiprogr-t4	15	30		7,50	90%	6,75	19,4	16,7	258
2JU084	Sjukvårdens juridik och journal...	Vårdadm-t1	11		60	11,00	90%	9,90	19,4	16,7	379
Delsumma						739,23	89%	658,70			26 174
Program/kurser - avancerad nivå											
2JU010_011	Beskattningsrätt II	FK+Prog (avanc)	15	20		5,00	75%	3,75	19,4	16,7	160
2JU024_025	Kredit- och exekutionsrätt	FK+Prog (avanc)	15	30		7,50	95%	7,13	19,4	16,7	265
2JU037_038	Kriminologi och viktimiologi för jurister	FK+Prog (avanc)	15		20	5,00	80%	4,00	19,4	16,7	164
2JU066_071	Kommersiell EU-rätt	FK+Prog (avanc)	15		20	5,00	75%	3,75	19,4	16,7	160
2JU094_095	Anställningsavtalets rättsliga reglering	FK+Prog (avanc)	15	20		5,00	75%	3,75	19,4	16,7	160
2JU096	Självständigt arbete i arbetsrätt	FK+Prog (avanc)	15	15		3,75	95%	3,56	19,4	16,7	132
2JU098_99	Straffprocess	FK+Prog (avanc)	15	20		5,00	85%	4,25	19,4	16,7	168
2JU101_102	Bamrätt	FK+Prog (avanc)	15	30	25	13,75	95%	13,06	19,4	16,7	485
2JU105_106	Ekonomisk familjerätt	FK+Prog (avanc)	15		20	5,00	75%	3,75	19,4	16,7	160
2JU107_108	Arbetsmiljö- och diskrimineringslagstiftning	FK+Prog (avanc)	7,5		20	2,50	95%	2,38	19,4	16,7	88
2JU117_118	Internationell handelsrätt	FK+Prog (avanc)	15	15		3,75	95%	3,56	19,4	16,7	132
2JU119_120	Kommersiell avtals och marknadsrätt	FK+Prog (avanc)	15		20	5,00	90%	4,50	19,4	16,7	172
2JU127_129	Migrationsrätt	FK+Prog (avanc)	15	20		5,00	75%	3,75	19,4	16,7	160
2JU136	Arbetsplatsanknutna studier	FK+Prog (avanc)	15	30	35	16,25	75%	12,19	19,4	16,7	519
2JU144_145	Förändrad markanvändning ur rättsligt perspektiv	FK+Prog (avanc)	15		20	5,00	75%	3,75	19,4	16,7	160
2JU146	Rättsvetenskap med inriktning mot fastighetsrätt	FK+Prog (avanc)	15		20	5,00	75%	3,75	19,4	16,7	160
2JU148	Självständigt arbete i mark- och miljö rätt	FK+Prog (avanc)	15	15		3,75	75%	2,81	19,4	16,7	120
2JU149_150	Juridik inom fastighetsbildning och markexploatering	FK+Prog (avanc)	15	30		7,50	75%	5,63	19,4	16,7	239
2JU152_153	Straffrätt i kontext	FK+Prog (avanc)	15		15	3,75	75%	2,81	19,4	16,7	120
2JU160	Den sv. modellen och arbetsrättens intern.	FK+Prog (avanc)	15		25	6,25	75%	4,69	19,4	16,7	200
2JU161_162	Förhandl. och tvistlösn. på arbetsmarknaden	FK+Prog (avanc)	7,5		25	3,13	75%	2,34	19,4	16,7	100
2JU169+179	International Commercial Arbitration	FK+Prog (avanc)	15	8		2,00	75%	1,50	19,4	16,7	64
2JU163	Praktisk europaprocess	FK+Prog (avanc)	15			0,00	85%	0,00	19,4	16,7	0
2JU188	Självständigt arbete i rättsvetenskap (Student Thesis...)	FK+Prog (avanc)	15	5		1,25	75%	0,94	19,4	16,7	40
2JU198_202	Rule of Law, Constitutionalism and Fundamental Principles	FK+Prog (avanc)	15		25	6,25	75%	4,69	19,4	16,7	200
2JU200_204	Human Rights Law	FK+Prog (avanc)	15		25	6,25	85%	5,31	19,4	16,7	210
2JU201+203	Balance of power and constitutional enforcement, 15 credits	FK+Prog (avanc)	15	25		6,25	85%	5,31	19,4	16,7	210
2JU206	Självständigt arbete med inriktning mot konstitutionell rätt och män	FK+Prog (avanc)	15	15		3,75	75%	2,81	19,4	16,7	120
2JU207_208	Medicinsk rätt	FK+Prog (avanc)	15		30	7,50	85%	6,38	19,4	16,7	252
Delsumma						155,13	81%	126,09			5 115
Övrigt											
YYYYY	Kurser för utresande studenter		30	10	25	17,50			19,4		339
Delsumma						17,50					339
SUMMA TOTALT						911,85	86%	784,79			31 628
JMF 2020						907,84	86%	780,18			30 074

Resurstillsdelningsbeslut 2021 - Kost- och måltidsvetenskap

GRUNDUTBILDNING (Vhet 11)	Budget 2021 Tkr	Jmf 2020 Tkr
<i>Utbildningsuppdrag 2021</i>	19 166	18 290
<i>Programgemensam resurs:</i>		
- Dietistprogrammet (neds programsamordnare 5%)	44	43
- Dietistprogrammet (adm resurs, mötesomkostnader mm)	57	56
- Dietistprogrammet (praktik tillägg)	53	52
- Kostvetarprogrammet (neds programsamordnare 10%)	88	86
- Kostvetarprogrammet (adm resurs, mötesomkostnader mm)	88	85
- Gastronomiprogrammet (neds programsamordnare 10%)	88	86
- Gastronomiprogrammet (adm resurs, mötesomkostnader mm)	141	137
<i>Anslag (täckningsbidrag fasta belopp U/F-gem)</i>		
- UGEM (Fast belopp 2021 = 5 119 tkr, Medfinansiering 0 tkr)	4 906	5 032
- FGEM (Fast belopp 2021 = 1 208 tkr)	1 158	1 159
<i>Anslag till lokaler (inkl. lokalvård)</i>		
- Lokalanslag (inst.yta mm)	6 832	6 601
<i>Övrigt:</i>		
- Prel. extra HST-ersättning (IN & UT-resande)	9	6
- Repatriering prefekt	40	158
SUMMA TOTALT GRUNDUTBILDNING (VHET 11)	32 670	31 791

FORSKNING/FORSKARUTBILDNING (Vhet 21)	Budget 2021 Tkr	Jmf 2020 Tkr
<i>Basanslag</i>	2 379	2 310
<i>Kvalitet/Prestation</i>		
- Dr Examina	110	199
- Externa medel	199	195
- Publicering	296	166
<i>Särskilda satsningar/beslut</i>		
- Sabbatical		250
- Repatriering pref.	40	158
- Medfinansiering doktorand		300
- Forskningsanslag doktorandanställningar (rekvireras efter faktiska kostnader 3ggr/år)		
- Strategiska medel för utveckling från fakulteten (år 2020 - 2024)	750	
- Forskningsanknytningsresurs	538	
<i>Täckningsbidrag</i>		
- UGEM (Fast belopp 2021 = 948 tkr; Medfinansiering 112 tkr)	502	510
- FGEM (Fast belopp 2021 = 214 tkr; Medfinansiering 26 tkr)	115	118
- Lokalanslag (inst.yta mm)	297	287
SUMMA TOTALT FORSKNING/FORSKARUTBILDNING (VHET 21)	5 225	4 493

SUMMA ANSLAG 2021	37 895	36 284
--------------------------	---------------	---------------

Bilaga 1 – Resursfördelning & utbildningsuppdrag

Utbildningsuppdrag 2021 - Kost- och måltidsvetenskap

				Fakultetens tilldelning / ram 2021							
Kurskod	Kursbeteckning	HP	Vt Reg	Ht Reg	Totalt Hst	%	Hpr	Prislappar			
								Hst	Hpr	Tkr	
Fristående kurser - grundnivå											
2KN001	Kostvetenskap A	FK-NML	30	8	5	6,50	65%	4,23	27,0	40,4	346
2KN008	Kostvetenskap B	FK-NML	30	6	5	5,50	65%	3,58	27,0	40,4	293
2KN022	Fysiologi för dietetik	FK-NML	15	5		1,25	90%	1,13	27,0	40,4	79
2KN035	Kost vid träning	FK-ITD	15		140	35,00	48%	16,80	22,8	37,0	1 418
2KN037	Mat och miljö	FK-ITD	7,5		70	8,75	45%	3,94	22,8	37,0	345
2KN062	Idrott för alla ur ett kostvetenskapligt perspektiv	IVP-t1	5		30	2,50	80%	2,00	22,8	37,0	131
2KN065	Kostvetenskap C	FK-NML	15	5		1,25	95%	1,19	27,0	40,4	82
2KN066	Måltidsservice och dietetik C	FK-NML	30		0	0,00	75%	0,00	27,0	40,4	0
2KN067	Uppsats i kostvetenskap C	FK-NML	15	1	1	0,50	100%	0,50	22,8	37,0	30
2MR042	Revenue Management	Turism-t5+FK	7,5		15	1,88	80%	1,50	22,8	37,0	98
2MR061	Måltidskultur en introduktion	FK-SU	7,5	60		7,50	50%	3,75	22,8	37,0	309
2MR066	Drycker och måltidshantverk 3	FK	7	0		0,00	100%	0,00	22,8	37,0	0
2MR067	Drycker och mat i kombination	FK	7,5		60	7,50	75%	5,63	22,8	37,0	379
2MR068	Vinkunskap i teori och praktik	FK	7,5	60		7,50	75%	5,63	22,8	37,0	379
2MR069	Ölkunskap i teori och praktik	FK	7,5	60		7,50	80%	6,00	22,8	37,0	393
						93,13	60%	55,85			4 282
Dietistprogrammet											
2KN001	Kostvetenskap A	Dietist - t1	30	30		15,00	95%	14,25	27,0	40,4	980
2KN008	Kostvetenskap B	Dietist - t2	30		30	15,00	95%	14,25	27,0	40,4	980
2KN022	Fysiologi för dietetik	Dietist - t3	15	30		7,50	90%	6,75	27,0	40,4	475
2KN065	Kostvetenskap C	Dietist - t3	15	30		7,50	95%	7,13	27,0	40,4	490
2KN003	Dietetik A	Dietist - t4	30		30	15,00	95%	14,25	27,0	40,4	980
2KN026	Dietetik B	Dietist - t5	30	30		15,00	95%	14,25	27,0	40,4	980
2KN016	Examensarbete	Dietist - t6	15		30	7,50	100%	7,50	27,0	40,4	505
2KN017	Klinisk utbildning i dietistprogrammet	Dietist - t6	15		30	7,50	100%	7,50	46,4	63,3	823
						90,00	95%	85,88			6 216
Gastronomiprogrammet											
2MR051	Måltids- och Restaurangvetenskap 1	Gastro-t1	15		35	8,75	90%	7,88	47,8	67,9	953
2MR056	Måltidskultur och samhället	Gastro-t1	15		35	8,75	80%	7,00	21,1	26,9	372
2MR052	Måltids- och restaurangvetenskap 2	Gastro-t2	15	25		6,25	90%	5,63	21,8	30,9	310
2MR053	Måltids- och restaurangvetenskap 3	Gastro-t2	15	25		6,25	90%	5,63	22,8	37,0	350
2MR042	Revenue Management	Gastro-t3	7,5		25	3,13	80%	2,50	22,8	37,0	164
2MR046	Vinkunskap och matlagning	Gastro-t4	15	15		3,75	90%	3,38	32,2	48,6	285
2MR054	Måltids- och restaurangvetenskap 4	Gastro-t4	15	15		3,75	80%	3,00	32,2	48,6	266
2MR057	Vinkunskap och sommellerie	Gastro-t4	15	4		1,00	90%	0,90	32,2	48,6	76
2MR055	Måltids- och restaurangvetenskap 4	Gastro-t4	15	4		1,00	90%	0,90	32,2	48,6	76
2MR058	Gastronomi - inriktning kreativ matlagning	Gastro-t5	15		15	3,75	90%	3,38	54,1	75,7	458
2MR060	Verksamhetsförlagd utbildning	Gastro-t5	15		15	3,75	90%	3,38	22,8	37,0	210
2MR059	Gastronomi - inriktning värdskap	Gastro-t5	15		4	1,00	90%	0,90	54,1	75,7	122
2MR060	Verksamhetsförlagd utbildning	Gastro-t5	15		4	1,00	90%	0,90	22,8	37,0	56
2MR025	Restaurangdrift i kök	Gastro-t6	15	13		3,25	90%	2,93	54,1	75,7	397
2MR026	Restaurangdrift i matsal	Gastro-t6	15	2		0,50	90%	0,45	54,1	75,7	61
2MR000	Examensarbete	Gastro-t6	15	15		3,75	90%	3,38	38,4	56,3	334
						59,63	87%	52,10			4 491
Kostvetarprogrammet											
2KN001	Kostvetenskap A	Kostvet - t1	30		20	10,00	85%	8,50	27,0	40,4	613
2KN008	Kostvetenskap B	Kostvet - t2	30	18		9,00	90%	8,10	27,0	40,4	570
2KN066	Måltidsservice och dietetik C	Kostvet - t3	30		20	10,00	95%	9,50	27,0	40,4	654
2KN053	Hälsokommunikation och kostundersökningsmetoder	Kostvet - t5 inrikt	7,5		0	0,00	100%	0,00	22,8	37,0	0
2KN054	Livsmedelsdesign	Kostvet - t5 inrikt	7,5		0	0,00	100%	0,00	22,8	37,0	0
2KN052	Hälsorisker och tillsyn	Kostvet - t5 inrikt	7,5		0	0,00	100%	0,00	27,0	40,4	0
2KN015	Praktik inom kostområdet	Kostvet	15	1		0,25	100%	0,25	22,8	37,0	15
2KN055	VFU för kostvetare	Kostvet	15	14		3,50	100%	3,50	22,8	37,0	209
2KN061	VFU för livsmedels..	Kostvet	15	3		0,75	100%	0,75	22,8	37,0	45
2KN067	Uppsats i kostvetenskap C	Kostvet	15	14	0	3,50	100%	3,50	22,8	37,0	209
						37,00	92%	34,10			2 315
Kurser - avancerad nivå											
2KN018	Livsmedelsdesign-Sensorisk analys och produktutveckling	FK (avanc)	15		8	2,00	80%	1,60	22,8	37,0	105
2KN019	Magisteruppsats i kostvetenskap	FK (avanc)	15	3	3	1,50	80%	1,20	22,8	37,0	79
2KN020	Masteruppsats i kostvetenskap	FK (avanc)	30	2	2	2,00	80%	1,60	22,8	37,0	105
2KN030	Kostundersökningsmetodik	FK (avanc)	7,5	15		1,88	50%	0,94	22,8	37,0	77
2KN032	Idrottsnutrition	FK (avanc)	15		20	5,00	65%	3,25	27,0	40,4	266
2KN034	Masteruppsats i kostvetenskap	FK (avanc)	15	1	1	0,50	80%	0,40	22,8	37,0	26
2KN041	Mat och media	FK (avanc)	15	20		5,00	50%	2,50	22,8	37,0	206
2KN043	Kost vid graviditet och amning	FK (avanc)	7,5		80	10,00	50%	5,00	22,8	37,0	413
2KN050	Våra matvanor ur ett sociologiskt perspektiv	FK (avanc)	7,5	50		6,25	40%	2,50	22,8	37,0	235
2KN051	Nutrition och måltider ur ett omvårdnadsperspektiv	FK (avanc)	7,5	50		6,25	50%	3,13	22,8	37,0	258
2MR062	Fältstudiemetoder i tillämpad gastronomi	FK (avanc)	7,5		0	0,00	80%	0,00	22,8	37,0	0
2MR064	Måltider ur ett historiskt perspektiv I - Mat och dryck och värdskap	FK (avanc)	7,5	10		1,25	40%	0,50	22,8	37,0	47
2MR065	Måltider ur ett historiskt perspektiv II - Mat och dryck och värdskap	FK (avanc)	7,5	10		1,25	40%	0,50	22,8	37,0	47
						42,88	54%	23,11			1 863
Övrigt											
YYYYYY	Kurser för utresande studenter		30			0,00			19,4		0
						0,00					0
SUMMA TOTALT						322,63	78%	251,04			19 166
JMF 2020						325,46	77%	252,16			18 290

Resurstilldelningsbeslut 2021 - Pedagogik

GRUNDUTBILDNING (Vhet 11)	Budget 2021 Tkr	Jmf 2020 Tkr
<i>Utbildningsuppdrag 2021</i>	14 923	13 216
<i>Programgemensam resurs:</i>		
- IVP (neds programsamordnare 10%)	88	86
- IVP (adm resurs, mötesomkostnader mm)	252	245
- IVP (praktiktillägg)	133	118
- Personalvetarprogrammet (neds programsamordnare 10%)	0	0
- Personalvetarprogrammet (adm resurs, mötesomkostnader mm)	363	352
- Personalvetarprogrammet (praktiktillägg "HRM i praktiken")	333	282
<i>Anslag (täckningsbidrag fasta belopp U/F-gem)</i>		
- UGEM (Fast belopp 2021 = 9 124 tkr, Medfinansiering 3 tkr)	7 721	7 391
- FGEM (Fast belopp 2021 = 2 153 tkr)	1 822	1 703
<i>Anslag till lokaler (inkl. lokalvård)</i>		
- Lokalanslag (inst.yta mm)	4 452	4 301
- Anslag för bokade undervisningslokaler		
<i>Övrigt:</i>		
- Prel. extra HST-ersättning (IN & UT-resande)	7	24
SUMMA TOTALT GRUNDUTBILDNING (VHET 11)	30 094	27 718
FORSKNING/FORSKARUTBILDNING (Vhet 21)	Budget 2021 Tkr	Jmf 2020 Tkr
<i>Basanslag</i>	4 929	4 785
<i>Kvalitet/Prestation</i>		
- Dr Examina	1 152	1 643
- Externa medel	603	604
- Publicering	1 255	1 348
<i>Särskilda satsningar/beslut</i>		
- Sabbatical		250
- Repatriering pref.	0	0
- Forskningsanknytningsresurs	538	
<i>Täckningsbidrag</i>		
- UGEM (Fast belopp 2021 = 2 891 tkr; Medfinansiering 84 tkr)	1 821	1 563
- FGEM (Fast belopp 2021 = 653 tkr; Medfinansiering 19 tkr)	414	364
- Lokalanslag (inst.yta mm)	284	275
SUMMA TOTALT FORSKNING/FORSKARUTBILDNING (VHET 21)	10 995	10 832
SUMMA ANSLAG 2021	41 089	38 550

Bilaga 1 – Resursfördelning & utbildningsuppdrag

Utbildningsuppdrag 2021 - Pedagogik

				Fakultetens tilldelning / ram 2021							
Kurskod	Kursbeteckning	FK/Prog	HP	Vt	Ht	Totalt	%	Hpr	Prislappar		Tkr
				Reg	Reg	Hst			Hst	Hpr	
Fristående kurser - grundnivå											
2IP020	Applied Sports Coaching	ITD - 50%	7,5		40	5,00	50%	2,50	24,2	41,9	226
2PE068	Organizational leader(ship) development	NML	7,5		30	3,75	70%	2,63	19,4	16,7	117
2PE113	Kandidatkurs i pedagogik	ITD	30	10	15	12,50	50%	6,25	19,4	16,7	347
2PE143	HR-arbete i teori och praktik I	ITD - 50%	15	170		42,50	50%	21,25	19,4	16,7	1 179
2PE147	Pedagogik A	ITD	30	150	150	150,00	50%	75,00	19,4	16,7	4 161
2PE148	Pedagogik B	ITD	30	45	50	47,50	60%	28,50	19,4	16,7	1 397
2PE149	Pedagogik B med inriktning mot självständigt arbete	ITD	30	10	10	10,00	60%	6,00	19,4	16,7	294
2PE151	HR-arbete i teori och praktik II	ITD - 50%	15		65	16,25	50%	8,13	19,4	16,7	451
2PE154	Normkritiska perspektiv på vardag och arbetsliv	ITD - 50%	7,5		60	7,50	50%	3,75	19,4	16,7	208
2PExxx	Introduktion till läraryrket	ITD - 50%	7,5		40	5,00	50%	2,50	19,4	16,7	139
						300,00	52%	156,50			8 517
Idrottsvetenskapliga programmet											
2IP026	Idrottspedagogiska perspektiv på utmaningar inom idrottens område	IVP-t1	7,5		30	3,75	90%	3,38	19,4	16,7	129
2IP027	Idrott, fostran och socialisation	IVP-t1	7,5		30	3,75	90%	3,38	19,4	16,7	129
2IP028	Strategisk styrning, organisering och ledning inom idrottens område	IVP-t2	20	30		10,00	90%	9,00	19,4	16,7	344
2IP029	Idrottspedagogisk forskning I	IVP-t2	7,5	30		3,75	90%	3,38	19,4	16,7	129
2IP030	Strategiskt utvecklings- och utvecklingsarbete inom idrottens område	IVP-t4	22,5	30		11,25	90%	10,13	19,4	16,7	387
2IP004	Idrottspedagogisk forskning II	IVP-t6	10	27		4,50	90%	4,05	19,4	16,7	155
2IP034	Idrottspedagogik, kompetens och arbetsmarknad	IVP-t6	5	27		2,25	90%	2,03	19,4	16,7	77
2IP024	Examensarbete i idrottspedagogik	IVP-t6	15	3		0,75	70%	0,53	19,4	16,7	23
2IP025	Examensarbete i idrottspedagogik med praktik	IVP-t6	15	24		6,00	70%	4,20	19,4	16,7	187
						46,00	87%	40,05			1 561
P-programmet											
2ÖA001	HRM, organisation och arbetsliv	Pprog-t1	6		60	6,00	95%	5,70	19,4	16,7	212
2ÖA006	Beteendevetenskap	Pprog-t1	7,5		60	7,50	95%	7,13	19,4	16,7	265
2ÖA013	Beteendevetenskapliga grunder: Genus	Pprog-t2	2,5	60		2,50	95%	2,38	19,4	16,7	88
2PE068	Leadership	Pprog-t3	7,5	60		7,50	95%	7,13	19,4	16,7	265
2PE079	HRM - innehåll och metod	Pprog-t4	10	55		9,17	95%	8,71	19,4	16,7	323
2PE085	HRM i praktiken	Pprog-t5	7,5	55		6,88	95%	6,53	19,4	16,7	243
2PE087	Strategisk HRM	Pprog-t5	7,5	55		6,88	95%	6,53	19,4	16,7	243
2PE086	Samhällsvetenskaplig metod och vetenskaplig orientering	Pprog-t6	7,5	60		7,50	95%	7,13	19,4	16,7	265
2PE089	Examensarbete i pedagogik	Pprog-t6	15	30		7,50	95%	7,13	19,4	16,7	265
						61,42	95%	58,35			2 166
BIT-programmet											
2PE130	Beteendevetenskapliga grunder: Pedagogik	BIT-t1	7,5		40	5,00	90%	4,50	19,4	16,7	172
2SO135	Beteendevetenskaplig metod	BIT-t2	7,5	35		4,38	90%	3,94	19,4	16,7	151
2SO147	Exkludering och diskriminering i IKT-miljöer	BIT-t2	2,5	35		1,46	90%	1,31	19,4	16,7	50
2PE140	Pedagogik och IKT på arbetsplatsen I	BIT-t3	7,5	35		4,38	90%	3,94	19,4	16,7	151
2PE141	Pedagogik och IKT på arbetsplatsen II	BIT-t3	7,5	35		4,38	90%	3,94	19,4	16,7	151
2PE152	Metoder och praktiker för förståelse av komplexa IT-miljöer	BIT-t5	10	35		5,83	90%	5,25	19,4	16,7	201
2PE121	Kandidatkurs i pedagogik mot BIT	BIT-t6	30	8		4,00	90%	3,60	19,4	16,7	138
						29,42	90%	26,48			1 013
Övriga program											
2EH030	Baskurs i samhällsvetenskaplig analys	Shvet-t1	0		30	0,00	90%	0,00	19,4	16,7	0
2IP037	Tillämpat ledarskap inom idrottens område	Idrfysiolog-t1	7,5		30	3,75	90%	3,38	24,2	41,9	232
2IP038	Pedagogiska perspektiv på idrott och individens utveckling	Tränarprog-t1	7,5		30	3,75	90%	3,38	19,4	16,7	129
2IP036	Elitidrott och tränarskap i ett samhällsperspektiv	Tränarprog-t1	7,5		30	3,75	90%	3,38	19,4	16,7	129
2IPxxx	Idrott och fostran	Tränarprog-t3	7,5		30	3,75	90%	3,38	19,4	16,7	129
2IPxxx	Tillämpat tränarskap I	Tränarprog-t3	7,5		30	3,75	90%	3,38	24,2	41,9	232
						18,75	90%	16,88			852
Program/kurser - avancerad nivå											
2SO124	Ledarskap och organisation II	Prog (avanc)	7,5		25	3,13	90%	2,81	19,4	16,7	108
2SO126	Human Resource and Development, 15hp	Prog (avanc)	7,5		25	3,13	90%	2,81	19,4	16,7	108
2SO127	Ledarskap och organisation I	Prog (avanc)	2,25	40		1,50	90%	1,35	19,4	16,7	52
2IP015	Magisteruppsats i idrottspedagogik	FK (avanc)	15	1		0,25	60%	0,15	19,4	16,7	7
2IP016	Fördjupningskurs i idrottspedagogisk forskning	FK (avanc)	15	1		0,25	60%	0,15	19,4	16,7	7
2PE080	Magisterkurs i pedagogik	FK (avanc)	30	10	5	7,50	50%	3,75	19,4	16,7	208
2PE133	Kompetens, lärande och IKT i arbetslivet	FK (avanc)	7,5	20	2,50	50%	1,25	19,4	16,7	69	
2PE134	Utbildningsdesign för E-lärande i arbetslivet	FK (avanc)	7,5	25	3,13	50%	1,56	19,4	16,7	87	
2PE135	Normkritisk pedagogik i arbetslivet	FK (avanc)	7,5	25	3,13	50%	1,56	19,4	16,7	87	
2PE136	Utvärdering och styrning som pedagogisk praktik	FK (avanc)	7,5	15	1,88	50%	0,94	19,4	16,7	52	
						26,38	62%	16,34			784
Övrigt											
YYYYYY	Kurser för utresande studenter		30		3	1,50			19,4		29
						1,50					29
SUMMA TOTALT						483,46	65%	314,58			14 923
JMF 2020						457,88	65%	295,99			13 339

Resurstilldelningsbeslut 2021 - Psykologi

GRUNDUTBILDNING (Vhet 11)	Budget 2021 Tkr	Jmf 2020 Tkr
<i>Utbildningsuppdrag 2021 (inkl. avgiftsstudenter)</i>	42 902	40 282
<i>Programgemensam resurs:</i>		
- KVP (neds programsamordnare 15%)	134	130
- KVP (adm resurs, mötesomkostnader mm)	245	238
- Psykologprogrammen (neds programsamordnare 20%)	176	171
- Psykologprogrammen (adm resurs, mötesomkostnader mm)	421	409
- Psykologprogrammen (praktiktillägg)	239	235
- Tränarprogrammet (neds programsamordnare 10%) (86 tkr år 2021)	88	86
- Tränarprogrammet (adm resurs, mötesomkostnader mm) (138 tkr år 2021)	141	137
<i>Anslag (täckningsbidrag fasta belopp U/F-gem)</i>		
- UGEM (Fast belopp 2021 = 10 030 tkr, Medfinansiering 39 tkr)	9 896	10 527
- FGEM (Fast belopp 2021 = 2 367 tkr)	2 336	2 425
<i>Anslag till lokaler (inkl. lokalvård)</i>		
- Lokalanslag (inst.yta mm)	7 577	7 321
- Anslag för bokade undervisningslokaler		
<i>Övrigt:</i>		
- Extra HST-ersättning (IN & UT-resande) + Avgiftsstudenter	92	88
- Repatriering pref.	118	165
SUMMA TOTALT GRUNDUTBILDNING (VHET 11)	64 364	62 214

FORSKNING/FORSKARUTBILDNING (Vhet 21)	Budget 2021 Tkr	Jmf 2020 Tkr
<i>Basanslag</i>	6 597	6 405
<i>Kvalitet/Prestation</i>		
- Dr Examina	987	1 394
- Externa medel	1 409	1 381
- Publicering	2 230	2 004
<i>Särskilda satsningar/beslut</i>		
- Repatriering pref.	118	165
- Medfinansiering WAF	0	1 000
- Forskningssatsning doktorandanställningar (rekvireras efter faktiska kostnader 3ggr/år)		
- Forskningsanknytningsresurs	925	
<i>Täckningsbidrag</i>		
- UGEM (Fast belopp 2021 = 3 851 tkr; Medfinansiering 438 tkr)	1 815	1 764
- FGEM (Fast belopp 2021 = 869 tkr; Medfinansiering 99 tkr)	411	407
- Lokalanslag (inst.yta mm)	807	780
SUMMA TOTALT FORSKNING/FORSKARUTBILDNING (VHET 21)	15 298	15 300

SUMMA ANSLAG 2021	79 663	77 514
--------------------------	---------------	---------------

Bilaga 1 – Resursfördelning & utbildningsuppdrag

Utbildningsuppdrag 2021 - Psykologi

Kurskod	Kursbeteckning	FK/Prog	HP	Fakultetens tilldelning / ram 2021					Prislappar				
				Vt Reg	Ht Reg	Totalt Hst	%	Hpr	Hst	Hpr	Tkr		
Program/kurser													
2PS007	Psykologi som vetenskap (psykologi 3)	FK-NML	15	7	7	3,50	80%	2,80	21,7	23,8	143		
2PS008	Kandidatuppsats i psykologi (psykologi 3)	FK-NML	15	7	7	3,50	80%	2,80	21,7	23,8	143		
2PS021	Perception	FK-NML	7,5		8	1,00	80%	0,80	22,8	37,0	52		
2PS114	Introduktionskurs i psykologi	FK-NML	7,5	30	30	7,50	80%	6,00	19,4	16,7	246		
2PS115	Social- och gruppsykologi	FK-NML	7,5	25	25	6,25	80%	5,00	22,1	21,4	245		
2PS116	Biologisk psykologi	FK-NML	7,5	25	25	6,25	80%	5,00	22,1	21,4	245		
2PS117	Vetenskaplig metod	FK-NML	7,5	17	17	4,25	80%	3,40	22,1	21,4	167		
2PS118	Kognitionspsykologi 1	FK-NML	7,5	35	35	8,75	80%	7,00	22,1	21,4	343		
2PS119	Utvecklingspsykologi	FK-NML	7,5	35	35	8,75	80%	7,00	22,1	21,4	343		
2PS120	Personlighetspsykologi	FK-NML	7,5	25	25	6,25	80%	5,00	22,1	21,4	245		
2PS121	Hälsopsykologi	FK-NML	7,5	25	25	6,25	80%	5,00	22,1	21,4	245		
2PS268	Intelligens	FK-NML	7,5		15	1,88	80%	1,50	19,4	16,7	61		
2PS270	Grundläggande psykoterapeutisk teori och metod: bedömning	FK-NML	7,5		20	2,50	80%	2,00	46,4	63,3	243		
2PS271	Grundläggande psykoterapeutisk teori och metod: behandling	FK-NML	7,5		20	2,50	80%	2,00	46,4	63,3	243		
						69,13	80%	55,30			2 962		
2PS021	T1 - Perception	Kogvet-t1	7,5		20	2,50	90%	2,25	22,8	37,0	140		
2KO015	T2 - Statistik och empirisk metod	Kogvet-t2	7,5	25		3,13	90%	2,81	21,8	30,9	155		
2KO014	T4 - Projektarbete i kognitionsvetenskap	Kogvet-t4	7,5	18		2,25	90%	2,03	19,4	16,7	77		
2KO017	T4 - Tillämpad kognitiv psykologi	Kogvet-t4	7,5	18		2,25	90%	2,03	22,8	37,0	126		
2KO022	T4 - Kognitiv neuropsykologi	Kogvet-t4	7,5	18		2,25	90%	2,03	27,0	40,4	143		
2KO026	T5 - Kognitionsvetenskap: individuellt projekt	Kogvet-t5	15		18	4,50	90%	4,05	19,4	16,7	155		
2KO005	T6 - Visuellt kognition	Kogvet-t6	7,5	10		1,25	90%	1,13	22,8	37,0	70		
2KO016	T6 - Examensarbete i kognitionsvetenskap	Kogvet-t6	15	25		6,25	90%	5,63	19,4	16,7	215		
						24,38	90%	21,94			1 081		
2PS275	Grundläggande Idrottspsykologi och Tränarskap	Tränarprog-t1	7,5		30	3,75	90%	3,38	21,3	26,8	170		
2PS276	Idrottsvetenskapliga forskningsmetoder	Tränarprog-t1	7,5		30	3,75	90%	3,38	21,3	26,8	170		
2PS300	Idrotts- och hälsopsykologi	Tränarprog-t2	7,5	33		4,13	90%	3,71	21,3	26,8	187		
2PS301	Idrottspsykologi I	Tränarprog-t2	7,5	33		4,13	90%	3,71	21,3	26,8	187		
2PSxxx	Gruppsykologi	Tränarprog-t3	7,5		30	3,75	90%	3,38	21,3	26,8	170		
2PS702	Idrottspsykologi II	Tränarprog-t3	7,5		30	3,75	90%	3,38	21,3	26,8	170		
2PS701	Gruppsykologi och organisationspsykologi	Tränarprog-t4 (G)	7,5	20		2,50	90%	2,25	19,4	16,7	86		
						25,75	90%	23,18			1 142		
2PS107	Beteendevetenskapliga grunder: socialpsykologi BIT	BIT-t1	7,5		40	5,00	90%	4,50	19,4	16,7	172		
2PE152	Metoder och praktiker för förståelse av komplexa IT-miljöer	BIT-t5	10		30	5,00	90%	4,50	19,4	16,7	172		
2PS066	Kandidatuppsats i psykologi - BIT	BIT-t6	15	1		0,25	90%	0,23	19,4	16,7	9		
2PS030	Psykets arkitektur för interaktion och Design	Civiling	7,5		30	3,75	90%	3,38	19,4	16,7	129		
2PSxxx	Idrott för alla ur ett psykologiskt perspektiv	IVP-t1	5		30	2,50	90%	2,25	21,3	26,8	114		
2IP028	Strategisk styrning, organisering och ledning inom idrottens område	IVP-t2	2,5	25		1,04	90%	0,94	19,4	16,7	36		
2PS080	T5 - Personlighetspsykologi	Logoped	3,0		22	1,10	95%	1,05	27,0	40,4	72		
2PS081	T5 - Läs och skrivutveckling	Logoped	3,0		22	1,10	95%	1,05	27,0	40,4	72		
2PS082	T1 - Utvecklingspsykologi i Kognitiv Utveckling	Logoped	7,5		30	3,75	95%	3,56	27,0	40,4	245		
2PS060	T2 - Utvecklingspsykologi II Social och emotionell Utveckling	Logoped	7,5	27		3,38	95%	3,21	27,0	40,4	221		
2PS075	T4 - Statistik och metod	Logoped	4,5	24		1,80	95%	1,71	27,0	40,4	118		
2PS076	T4 - Neuropsykologi	Logoped	3,0	24		1,20	95%	1,14	27,0	40,4	78		
2ÖA015	Beteendevetenskap: Socialpsykologi	Pprog-t1	7,5		60	7,50	95%	7,13	19,4	16,7	265		
2PE079	HRM innehåll och metoder, 30hp	Pprog-t4	10	55		9,17	95%	8,71	19,4	16,7	323		
2SO096	Beteendevetenskap mom 2	SM/Kost-t3	7,5		50	6,25	95%	5,94	19,4	16,7	220		
2PSxxx	Psykologikurs I	Idrottsfysiolog	7,5		30	3,75	90%	3,38	21,3	26,8	170		
						56,53	93%	52,64			2 416		
2PS114	T1 - Introduktion till psykologi	Psyidr-t1	7,5		20	2,50	95%	2,38	19,4	16,7	88		
2PS133	T1 - Social- och gruppsykologi	Psyidr-t1	7,5		20	2,50	95%	2,38	22,1	21,4	106		
2PS135	T1 - Biologisk psykologi	Psyidr-t1	7,5		20	2,50	95%	2,38	22,1	21,4	106		
2PS137	T1 - Vetenskaplig metod	Psyidr-t1	7,5		20	2,50	95%	2,38	22,1	21,4	106		
2PS138	T2 - Kognitionspsykologi 1	Psyidr-t2	7,5	22		2,75	95%	2,61	22,1	21,4	117		
2PS249	T2 - Idrotts och hälsopsykologi	Psyidr-t2	7,5	22		2,75	95%	2,61	22,1	21,4	117		
2PS140	T2 - Utvecklingspsykologi	Psyidr-t2	7,5	22		2,75	95%	2,61	22,1	21,4	117		
2PS141	T2 - Personlighetspsykologi	Psyidr-t2	7,5	22		2,75	95%	2,61	22,1	21,4	117		
2PS151	T3 - Idrott och samhälle	Psyidr-t3	6		21	2,10	95%	2,00	39,6	51,7	186		
2PS152	T3 - Barn och unga i ett kliniskt och pedagogiskt perspektiv	Psyidr-t3	12		21	4,20	95%	3,99	39,6	51,7	373		
2PS153	T3 - Professionell utveckling 1	Psyidr-t3	6		21	2,10	95%	2,00	39,6	51,7	186		
2PS159	T4 - Samtalsmetodik	Psyidr-t4	4	20		1,33	95%	1,27	41,0	54,0	123		
2PS160	T4 - Konsultativ metodik och handledning	Psyidr-t4	4	20		1,33	95%	1,27	41,0	54,0	123		
2PS178	T4 - Gruppsykologi i teori och praktik inr idrott	Psyidr-t4	8	20		2,67	95%	2,53	41,0	54,0	246		
2PS186	T4 - Familjebehandling i teori och praktik	Psyidr-t4	4	20		1,33	95%	1,27	41,0	54,0	123		
2PS162	T4 - Kvalitativa ansatser i vetenskaplig metod	Psyidr-t4	4	20		1,33	95%	1,27	41,0	54,0	123		
2PS163	T4 - Professionell utveckling 2	Psyidr-t4	6	20		2,00	95%	1,90	41,0	54,0	185		
2PS164	T5 - Utredningsmetodik	Psyidr-t5	6		19	1,90	95%	1,81	41,0	54,0	175		
2PS165	T5 - Grundläggande klinisk bedömning och behandling idrott	Psyidr-t5	18		19	5,70	95%	5,42	41,0	54,0	526		
2PS166	T5 - Professionell utveckling 3 idrott	Psyidr-t5	6		19	1,90	95%	1,81	41,0	54,0	175		
2PS174	T6 - Integrativ kurs för psykologprogrammet inr. Idrott	Psyidr-t6	3,5	18		1,05	95%	1,00	41,0	54,0	97		
2PS175	T6 - Behandlingsforskning och klinisk utv. Idrott	Psyidr-t6	4	18		1,20	95%	1,14	41,0	54,0	111		
2PS176	T6 - Verksamhetsförlagd utbildning idrott	Psyidr-t6	22,5	18		6,75	95%	6,41	41,0	54,0	623		
2PS192	T7 - Fördjupad klinisk bedömning och behandling	Psyidr-t7	18		18	5,40	95%	5,13	41,0	54,0	498		
2PS199	T7 - Idrottspsykologi med inriktning mot prestation	Psyidr-t7	6		18	1,80	95%	1,71	41,0	54,0	166		
2PS190	T7 - Professionell utveckling 4	Psyidr-t7	6		18	1,80	95%	1,71	41,0	54,0	166		
2PS224	T8 - Arbetslivets psykologi	Psyidr-t8	12	13		2,60	95%	2,47	41,0	54,0	240		
2PS225	T8 - Kvantitativa ansatser i vetenskaplig metod	Psyidr-t8	6	13		1,30	95%	1,24	41,0	54,0	120		
2PS226	T8 - Tillämpad hälsopsykologi	Psyidr-t8	6	13		1,30	95%	1,24	41,0	54,0	120		
2PS227	T8 - Professionell utveckling 5	Psyidr-t8	6	13		1,30	95%	1,24	41,0	54,0	120		
2PS233	T9 - HBTQ, sexualitet och kulturell psykologi	Psyidr-t9	6		13	1,30	95%	1,24	41,0	54,0	120		
2PS246	T9 - Individuell fördjupningskurs	Psyidr-t9	6		13	1,30	95%	1,24	41,0	54,0	120		
2PS235	T9 - Konsultativ metodik och handledning	Psyidr-t9	4		13	0,87	95%	0,82	41,0	54,0	80		
2PS196	T9 - Kognitiv neuropsykologi II	Psyidr-t9	2		13	0,43	95%	0,41	41,0	54,0	40		
2PS236	T9 - Examensarbete start	Psyidr-t9	6		13	1,30	95%	1,24	41,0	54,0	120		
2PS237	T9 - Professionell utveckling 6	Psyidr-t9	6		13	1,30	95%	1,24	41,0	54,0	120		
2PS236	T10 - Examensarbete med inriktning mot idrott	Psyidr-t10	24	13		5,20	95%	4,94	46,4	63,3	554		
2PS239	T10 - Professionell utveckling 7	Psyidr-t10	1,5	13		0,33	95%	0,31	46,4	63,3	35		
						85,43	95%	81,15			6 868		

Bilaga 1 – Resursfördelning & utbildningsuppdrag

Utbildningsuppdrag 2021 - Psykologi

Kurskod	Kursbeteckning	FK/Prog	HP	Fakultetens tilldelning / ram 2021					Prislappar		Tkr
				Vt Reg	Ht Reg	Totalt Hst	%	Hpr	Hst	Hpr	
2PS130	T1 - Introduktion till psykologi	Psy-t1	7,5	45	25	8,75	95%	8,31	19,4	16,7	309
2PS132	T1 - Social- och grupppsykologi	Psy-t1	7,5	45	25	8,75	95%	8,31	22,1	21,4	371
2PS134	T1 - Biologisk psykologi	Psy-t1	7,5	45	25	8,75	95%	8,31	22,1	21,4	371
2PS136	T1 - Vetenskaplig metod	Psy-t1	7,5	45	25	8,75	95%	8,31	19,4	16,7	309
2PS142	T2 - Kognitionspsykologi 1	Psy-t2	7,5	28	48	9,50	95%	9,03	22,1	21,4	403
2PS143	T2 - Hälsopsykologi	Psy-t2	7,5	28	48	9,50	95%	9,03	22,1	21,4	403
2PS144	T2 - Utvecklingspsykologi	Psy-t2	7,5	28	48	9,50	95%	9,03	22,1	21,4	403
2PS145	T2 - Personlighetspsykologi	Psy-t2	7,5	28	48	9,50	95%	9,03	22,1	21,4	403
2PS148	T3 - Samhälle och organisation PP	Psy-t3	6	47	27	7,40	95%	7,03	39,6	51,7	657
2PS149	T3 - Barn och unga i ett kliniskt och pedagogiskt perspektiv	Psy-t3	12	47	27	14,80	95%	14,06	39,6	51,7	1 313
2PS150	T3 - Professionell utveckling 1	Psy-t3	6	47	27	7,40	95%	7,03	39,6	51,7	657
2PS154	T4 - Samtalsmetodik	Psy-t4	4	27	46	4,87	95%	4,62	41,0	54,0	449
2PS155	T4 - Konsultativ metodik och handledning	Psy-t4	4	27	46	4,87	95%	4,62	41,0	54,0	449
2PS156	T4 - Kvalitativa ansatser i vetenskaplig metod	Psy-t4	4	27	46	4,87	95%	4,62	41,0	54,0	449
2PS177	T4 - Grupppsykologi i teori och praktik	Psy-t4	8	27	46	9,73	95%	9,25	41,0	54,0	898
2PS179	T4 - Familjebehandling i teori och praktik	Psy-t4	4	27	46	4,87	95%	4,62	41,0	54,0	449
2PS158	T4 - Professionell utveckling 2	Psy-t4	6	27	46	7,30	95%	6,94	41,0	54,0	674
2PS167	T5 - Utredningsmetodik	Psy-t5	6	34	27	6,10	95%	5,80	41,0	54,0	563
2PS168	T5 - Grundläggande klinisk bedömning och behandling	Psy-t5	18	34	27	18,30	95%	17,39	41,0	54,0	1 689
2PS169	T5 - Professionell utveckling 3	Psy-t5	6	34	27	6,10	95%	5,80	41,0	54,0	563
2PS171	T6 - Integrativ kurs för psykologprogrammet	Psy-t6	3,5	22	35	3,33	95%	3,16	41,0	54,0	307
2PS172	T6 - Behandlingsforskning och klinisk utv	Psy-t6	4	22	35	3,80	95%	3,61	41,0	54,0	351
2PS173	T6 - Verksamhetsförlagd utbildning	Psy-t6	22,5	22	35	21,38	95%	20,31	41,0	54,0	1 973
2PS191	T7 - Fördjupad klinisk bedömning och behandling	Psy-t7	18	32	23	16,50	95%	15,68	41,0	54,0	1 523
2PS222	T7 - Tillämpad hälsopsykologi	Psy-t8	6	32	23	5,50	95%	5,23	41,0	54,0	508
2PS189	T7 - Professionell utveckling 4	Psy-t7	4	32	23	3,67	95%	3,48	41,0	54,0	338
2PS220	T8 - Arbetslivets psykologi	Psy-t8	12	21	32	10,60	95%	10,07	41,0	54,0	978
2PS221	T8 - Kvantitativa ansatser i vetenskaplig metod	Psy-t8	6	21	32	5,30	95%	5,04	41,0	54,0	489
2PS187	T8 - Förändring och lärande i organisationer	Psy-t7	6	21	32	5,30	95%	5,04	41,0	54,0	489
2PS223	T8 - Professionell utveckling 5	Psy-t8	6	21	32	5,30	95%	5,04	41,0	54,0	489
2PS228	T9 - HBTQ, sexualitet och kulturell psykologi	Psy-t9	6	32	21	5,30	95%	5,04	41,0	54,0	489
2PS246,	T9 - Individuell fördjupningskurs	Psy-t9	6	32	21	5,30	95%	5,04	41,0	54,0	489
2PS241	T9 - Kognitiv neuropsykologi	Psy-t9	6	32	0	3,20	95%	3,04	41,0	54,0	295
2PS230	T9 - Konsultativ metodik och handledning	Psy-t9	4	0	21	1,40	95%	1,33	41,0	54,0	129
2PS195	T9 - Kognitiv neuropsykologi II	Psy-t9	2	0	21	0,70	95%	0,67	41,0	54,0	65
2PS231	T9 - Examensarbete mom 1	Psy-t9	6	32	22	5,40	95%	5,13	41,0	54,0	498
2PS237	T9 - Professionell utveckling 6	Psy-t9	6	32	22	5,40	95%	5,13	41,0	54,0	498
2PS231	T10 - Examensarbete mom 2	Psy-t10	24	31	32	25,20	95%	23,94	41,0	54,0	2 326
2PS238	T10 - Professionell utveckling 7	Psy-t10	6	31	32	6,30	95%	5,99	41,0	54,0	582
						308,47	95%	293,04			24 600
2PS200	Introduktionskurs - allmän	Psykoterapi-t1	7,5	15		1,88	95%	1,78	46,4	63,3	200
2PS201	Introduktionskurs - specialistpsykolog	Psykoterapi-t1	7,5	15		1,88	95%	1,78	46,4	63,3	200
2PS202	Forskningsmetodik och psykoterapiforskning - allmän	Psykoterapi-t1	7,5	15		1,88	95%	1,78	46,4	63,3	200
2PS203	Forskningsmetodik och psykoterapiforskning - specialistpsykolog	Psykoterapi-t1	7,5	15		1,88	95%	1,78	46,4	63,3	200
2PS204	Diagnostik och psykopatologi - allmän	Psykoterapi-t2	7,5		15	1,88	95%	1,78	46,4	63,3	200
2PS205	Diagnostik och psykopatologi - speciallistpsykolog	Psykoterapi-t2	7,5		15	1,88	95%	1,78	46,4	63,3	200
2PS206	Affektterori och utveckling - allmän	Psykoterapi-t2	7,5		15	1,88	95%	1,78	46,4	63,3	200
2PS207	Affektterori och utveckling- specialistpsykolog	Psykoterapi-t2	7,5		15	1,88	95%	1,78	46,4	63,3	200
2PS262+	Psykoterapeutisk teori och metod 3 - allmän	Psykoterapi-t5	15	10		2,50	95%	2,38	46,4	63,3	266
2PS263	Psykoterapeutisk teori och metod 3 - specialist	Psykoterapi-t5	15	9		2,25	95%	2,14	46,4	63,3	240
2PS214	Självständigt arbete inom vald fördjupning - allmän	Psykoterapi-t6	15		9	2,25	95%	2,14	46,4	63,3	240
2PS215	Självständigt arbete inom vald fördjupning - specialist	Psykoterapi-t6	7,5		8	1,00	95%	0,95	46,4	63,3	107
2PS217	Lärar- handlednings- och konsultationsteknik för specialistpsykologer	Psykoterapi-t6	7,5		8	1,00	95%	0,95	46,4	63,3	107
						24,00	95%	22,80			2 558
2PS050	Masteruppsats i psykologi	FK-NML (avanc)	30	3	3	3,00	80%	2,40	21,7	23,8	122
2PS052	Magisteruppsats i psykologi	FK-NML (avanc)	15	2	2	1,00	80%	0,80	21,7	23,8	41
2PS108	Masteruppsats i psykologi	FK-NML (avanc)	15	1		0,25	80%	0,20	21,7	23,8	10
2PS147	Avancerad neuropsykologi	FK-NML (avanc)	15	15		3,75	80%	3,00	19,4	16,7	123
2PE047	Ledarskap och organisation I	Master	4,5		40	3,00	80%	2,40	19,4	16,7	98
2KO018	Magisteruppsats i kognitionsvetenskap	Master Kogn	15	7		1,75	80%	1,40	19,4	16,7	57
2KO019	Masteruppsats i kognitionsvetenskap	Master Kogn	30	5		2,50	80%	2,00	19,4	16,7	82
2KO020	Individuellt projektarbete KV	Master Kogn	7,5	2	2	0,50	80%	0,40	19,4	16,7	16
2KO021	Masteruppsats i kognitionsvetenskap	Master Kogn	15	2		0,50	80%	0,40	19,4	16,7	16
2KO023	Individuellt projektarbete KV	Master Kogn	15	2	2	1,00	80%	0,80	19,4	16,7	33
2PS089	Högre kognitiva funktioner	Master Kogn	7,5		20	2,50	80%	2,00	19,4	16,7	82
2PS102	Vetenskapliga perspektiv och forskningsdesign	Master Kogn	7,5		20	2,50	80%	2,00	19,4	16,7	82
2PS103	Datainsamling och analys	Master Kogn	7,5		15	1,88	80%	1,50	19,4	16,7	61
2PSxxx	Hälsopsykologi 1 introduktion	FK-NML (avanc)	7,5		10	1,25	80%	1,00	19,4	16,7	41
2PSxxx	Hälsopsykologi 1 introduktion	Mag prog hälsopsy	7,5		20	2,50	80%	2,00	19,4	16,7	82
2PSxxx	Hälsopsykologi 2 livsstilsperspektiv	FK-NML (avanc)	7,5		10	1,25	80%	1,00	19,4	16,7	41
2PSxxx	Hälsopsykologi 2 livsstilsperspektiv	Mag prog hälsopsy	7,5		20	2,50	80%	2,00	19,4	16,7	82
2PSxxx	Beteendeförändring och rehabilitering	FK-NML (avanc)	7,5	5		0,63	80%	0,50	19,4	16,7	20
2PS272	Beteendeförändring och rehabilitering	Mag: Arbliv hälsa	7,5	20		2,50	80%	2,00	19,4	16,7	82
2PSxxx	Konflikt, stress och mobbing ur ett organisatoriskt perspektiv	FK-NML (avanc)	7,5		5	0,63	80%	0,50	19,4	16,7	20
2PS273	Konflikt, stress och mobbing ur ett organisatoriskt perspektiv	Mag: Arbliv hälsa	7,5		20	2,50	80%	2,00	19,4	16,7	82
						37,88	80%	30,30			1 275
YYYYY	Kurser för utresande studenter		30			0,00			19,4		0
						0,00					0
SUMMA TOTALT						631,55	92%	580,35			42 902
JMF 2020						608,04	92%	560,98			40 282

Resurstilldelningsbeslut 2021 - Socialt arbete

GRUNDUTBILDNING (Vhet 11)	Budget 2021 Tkr	Jmf 2020 Tkr
<i>Utbildningsuppdrag 2021</i>	32 156	28 950
<i>Programgemensam resurs:</i>		
- Socionomprogrammet (neds programsamordnare 15%)	176	171
- Socionomprogrammet (adm resurs, mötesomkostnader mm)	399	387
- Socionomprogrammet (praktiktillägg)	1 285	1 264
- Socionomprogrammet (adm resurs fr. Juridik, Statsv, Statistik)	426	426
<i>Anslag (täckningsbidrag fasta belopp U/F-gem)</i>		
- UGEM (Fast belopp 2021 = 7 722 tkr, Medfinansiering 7 tkr)	7 651	8 105
- FGEM (Fast belopp 2021 = 1 822 tkr)	1 806	1 867
<i>Anslag till lokaler (inkl. lokalvård)</i>		
- Lokalanslag (inst.yta mm)	2 993	2 892
- Anslag för bokade undervisningslokaler		
<i>Övrigt:</i>		
- Prel. extra HST-ersättning (IN & UT-resande)	41	40
SUMMA TOTALT GRUNDUTBILDNING (VHET 11)	46 933	44 102

FORSKNING/FORSKARUTBILDNING (Vhet 21)	Budget 2021 Tkr	Jmf 2020 Tkr
<i>Basanslag</i>	4 828	4 687
<i>Kvalitet/Prestation</i>		
- Dr Examina	1 536	1 096
- Externa medel	1 045	961
- Publicering	1 670	1 599
<i>Särskilda satsningar/beslut</i>		
- Sabbatical		
- Repatriering pref.	0	0
- Forskningsansatsning doktorandanställningar (rekvireras efter faktiska kostnader 3ggr/år)		
- Forskningsanknytningsresurs	861	
<i>Täckningsbidrag</i>		
- UGEM (Fast belopp 2021 = 3 033 tkr; Medfinansiering 99 tkr)	1 478	1 681
- FGEM (Fast belopp 2021 = 685 tkr; Medfinansiering 22 tkr)	334	388
- Lokalanslag (inst.yta mm)	517	500
SUMMA TOTALT FORSKNING/FORSKARUTBILDNING (VHET 21)	12 267	10 912

SUMMA ANSLAG 2021	59 200	55 014
--------------------------	---------------	---------------

Bilaga 1 – Resursfördelning & utbildningsuppdrag

Utbildningsuppdrag 2021 - Socialt arbete

					Fakultetens tilldelning/ram 2021							
Kurskod	Kursbeteckning	FK/Prog	HP	Vt Reg	Ht Reg	Totalt			Prislappar			
						Hst	%	Hpr	Hst	Hpr	Tkr	
Fristående kurser - grundnivå												
2SA002	Social Work In Sweden	FK-NML	7,5		36		4,50	90%	4,05	19,4	16,7	155
2SA003	Swedish Social Welfare in Comparative Perspective	FK-NML	7,5		36		4,50	95%	4,28	19,4	16,7	159
2SA120	Verksamhetsförlagd utbildning	FK-NML	7,5	1	4		0,63	95%	0,59	22,0	25,0	29
2SA121	Verksamhetsförlagd utbildning	FK-NML	15	1	1		0,50	95%	0,48	22,0	25,0	23
2SA134	Intellektuellt funktionshinder- om vardagen och livsvillkor för vuxna och äldre	FK-NML	7,5	10			1,25	40%	0,50	19,4	16,7	33
							11,38	87%	9,89			398
Socionomprogrammet - Campus												
2SA157	Socialt arbete: en introduktion	T1	7,5	90	90		22,50	95%	21,38	22,0	25,0	1 031
2FO032	Socialt arbete och samhällets organisering (7,5hp) (6hp på Statsv)	T1	1,5	90	90		4,50	95%	4,28	22,0	25,0	206
2SA158	Socialpolitik, välfärd och sociala problem	T1	7,5	90	90		22,50	95%	21,38	22,0	25,0	1 031
2SA159	Socialt arbete som forskningsfält 1 (7,5hp) (2hp på Statistik)	T1	5,5	90	90		16,50	95%	15,68	22,0	25,0	756
2SA162	Social stratifiering: teorier och begrepp i socialt arbete	T2	7,5	100	100		25,00	95%	23,75	22,0	25,0	1 145
2SA161	Teorier om individer och grupper i socialt arbete	T2	7,5	100	100		25,00	95%	23,75	22,0	25,0	1 145
2SA177	Det sociala arbetets målgrupper	T3	7,5	80	75		19,38	95%	18,41	22,0	25,0	887
2SA176	Socionomers verksamhetsfält	T3	7,5	80	75		19,38	95%	18,41	22,0	25,0	887
2SA174	Vetenskaplig metod i socialt arbete (7,5hp) (3hp på Statistik)	T3	4,5	95	95		14,25	95%	13,54	22,0	25,0	653
2SA175	Socialt arbete som forskningsfält II	T3	7,5	95	95		23,75	95%	22,56	22,0	25,0	1 088
2SA184	Socialt arbete i ett internationellt perspektiv	T3	15	15	20		8,75	95%	8,31	22,0	25,0	401
2SA179	Organisering och ledning i socialt arbete	T4	7,5	90	90		22,50	95%	21,38	22,0	25,0	1 031
2SA181	Professionella möten och samtal i socialt arbete	T4	7,5	90	90		22,50	95%	21,38	22,0	25,0	1 031
2SA180	Metoder, handläggning, myndighetsutövning och dokumentation mom1	T4	7,5	90	90		22,50	95%	21,38	22,0	25,0	1 031
2SA180	Metoder, handläggning, myndighetsutövning och dokumentation mom2	T4	2,5	90	90		7,50	95%	7,13	22,0	25,0	344
2SA182	Handledd verksamhetsförlagad utbildning	T5	30	76	80		78,00	95%	74,10	22,0	25,0	3 573
2SA183	Handledd verksamhetsförlagad utbildning, internationellt	T5	30	6	10		8,00	95%	7,60	22,0	25,0	366
2SAxxx	Vetenskaplig metod och examensarbete moment 1, ny kurs i socio.prog	T6	5		80		6,67	95%	6,33	22,0	25,0	305
2SAxxx	Vetenskaplig metod och examensarbete moment 2, ny kurs i socio.prog	T6	15		85		21,25	95%	20,19	22,0	25,0	973
2SAxxx	Utvärdering, kunskaps- och verksamhetsutveckling i socialt arbete, ny kurs	T6	7,5		80		10,00	95%	9,50	22,0	25,0	458
							400,42	95%	380,40			18 341
Socionomprogrammet - Distans												
2SA157	Socialt arbete: en introduktion	T1	7,5	20	20		5,00	95%	4,75	22,0	25,0	229
2FO032	Socialt arbete och samhällets organisering (7,5hp) (6hp på Statsv)	T1	1,5	20	20		1,00	95%	0,95	22,0	25,0	46
2SA158	Socialpolitik, välfärd och sociala problem	T1	7,5	20	20		5,00	95%	4,75	22,0	25,0	229
2SA159	Socialt arbete som forskningsfält 1 (7,5hp) (2hp på Statistik)	T1	5,5	20	20		3,67	95%	3,48	22,0	25,0	168
2SA162	Social stratifiering: teorier och begrepp i socialt arbete	T2	7,5	30	30		7,50	95%	7,13	22,0	25,0	344
2SA161	Teorier om individer och grupper i socialt arbete	T2	7,5	30	30		7,50	95%	7,13	22,0	25,0	344
2SA177	Det sociala arbetets målgrupper	T3	7,5	25	28		6,63	95%	6,29	22,0	25,0	303
2SA176	Socionomers verksamhetsfält	T3	7,5	25	28		6,63	95%	6,29	22,0	25,0	303
2SA174	Vetenskaplig metod i socialt arbete (7,5hp) (3hp på Statistik)	T3	4,5	27	30		4,28	95%	4,06	22,0	25,0	196
2SA175	Socialt arbete som forskningsfält II	T3	7,5	27	30		7,13	95%	6,77	22,0	25,0	326
2SA184	Socialt arbete i ett internationellt perspektiv	T3	15	2	2		1,00	95%	0,95	22,0	25,0	46
2SAxxx	Organisering och ledning i socialt arbete	T4	7,5	20	25		5,63	95%	5,34	22,0	25,0	258
2SAxxx	Professionella möten och samtal i socialt arbete	T4	7,5	20	25		5,63	95%	5,34	22,0	25,0	258
2SAxxx	Metoder, handläggning, myndighetsutövning och dokumentation mom1	T4	7,5	20	25		5,63	95%	5,34	22,0	25,0	258
2SAxxx	Metoder, handläggning, myndighetsutövning och dokumentation mom2	T4	2,5	20	25		1,88	95%	1,78	22,0	25,0	86
2SA182	Handledd verksamhetsförlagad utbildning	T5	30	20	23		21,50	95%	20,43	22,0	25,0	985
2SA183	Handledd verksamhetsförlagad utbildning, internationellt	T5	30	2	2		2,00	95%	1,90	22,0	25,0	92
2SAxxx	Vetenskaplig metod och examensarbete moment 1, ny kurs i socio.prog	T6	5		20		1,67	95%	1,58	22,0	25,0	76
2SAxxx	Vetenskaplig metod och examensarbete moment 2, ny kurs i socio.prog	T6	15		20		5,00	95%	4,75	22,0	25,0	229
2SAxxx	Utvärdering, kunskaps- och verksamhetsutveckling i socialt arbete, ny kurs	T6	7,5		20		2,50	95%	2,38	22,0	25,0	115
							106,73	95%	101,40			4 889
Socionomprogrammet (gamla)												
2SA127	Att analysera och förstå sociala fenomen	T6	6	98			9,80	95%	9,31	22,0	25,0	449
2SA118	Examensarbete	T6	15	102			25,50	95%	24,23	22,0	25,0	1 168
2SA094	Personlig och professionell utveckling i socialt arbete (15hp)	T6	3	98			4,90	95%	4,66	22,0	25,0	224
2SA128	Kunskapsbaserad praktik i socialt arbete	T6	6	98			9,80	95%	9,31	22,0	25,0	449
Socionomprogrammet - termin 7		T7	30	80	80		80,00	95%	76,00	22,0	25,0	3 664
							130,00	95%	123,50			5 955
Hälso- och sjukvårdskuratorprogrammet												
2SAxxx	Socialt arbete i hälso- och sjukvård: organisatoriska och juridiska ramar	T1	7,5		20		2,50	85%	2,13	22,0	25,0	108
2SAxxx	Sociala och kulturella perspektiv på hälsa och sjukdom	T1	7,5		20		2,50	85%	2,13	22,0	25,0	108
2SAxxx	Verksamhetsutveckling, implementering och utvärdering	T1	7,5		20		2,50	85%	2,13	22,0	25,0	108
2SAxxx	Relation och förändring i människovårdande arbete	T1	7,5		20		2,50	85%	2,13	46,4	63,3	251
							10,00	85%	8,50			575
Program/kurser - avancerad nivå												
2SA037	Socialt arbete med äldre	FK - Avanc	15	4			1,00	50%	0,50	22,0	25,0	35
2SA040	Barn, unga och familj i socialt arbete	FK - Avanc	15	12	12		6,00	50%	3,00	22,0	25,0	207
2SA062	Social work with elderly	FK - Avanc	15	4			1,00	50%	0,50	19,4	16,7	28
2SA063	Masteruppsats i socialt arbete	FK - Avanc	30	1	1		1,00	95%	0,95	19,4	16,7	35
2SA072	Socialt arbete inom somatisk och psykiatrisk vård	FK - Avanc	15	12	12		6,00	75%	4,50	19,4	16,7	192
2SA087	Internationalisering och socialt arbete	FK - Avanc	15	20	20		10,00	65%	6,50	19,4	16,7	302
2SA117	Migration, integration och etniska relationer i socialt arbete	FK - Avanc	15	12	12		6,00	80%	4,80	22,0	25,0	252
2SA124	Magisteruppsats i socialt arbete	FK - Avanc	15	5	5		2,50	40%	1,00	19,4	16,7	65
2SA124	Magisteruppsats i socialt arbete	T2 Mag/Mas	15	7			1,75	55%	0,96	19,4	16,7	50
2SA125	Masteruppsats i socialt arbete	FK - Avanc	15	1	1		0,50	80%	0,40	19,4	16,7	16
2SA129	Kvalitativ metod i socialt arbete	FK - Avanc	7,5	10	12		2,75	75%	2,06	19,4	16,7	88
2SA129	Kvalitativ metod i socialt arbete	T2 Mag/Mas	7,5	10			1,25	60%	0,75	19,4	16,7	37
2SA135	Att forska i socialt arbete	T2 Mag/Mas	7,5	3			0,38	55%	0,21	19,4	16,7	11
2SA136	Arkiv, myndighetstryck, register och databaser	T2 Master	7,5	3			0,38	75%	0,28	19,4	16,7	12
2SA137	Masteruppsats (45hp)	T3/T4 Master	22,5	3	3		2,25	55%	1,24	19,4	16,7	64
2SA138	Fördjupade akademiska färdigheter II	T4 Master	7,5	3			0,38	55%	0,21	19,4	16,7	11
2SA139	Fördjupade akademiska färdigheter I	T3 Master	7,5	3			0,38	50%	0,19	19,4	16,7	10
2SA140	Vård i nära relationer	FK - Avanc	7,5	35			4,38	60%	2,63	19,4	16,7	129
2SA143	Kvalitet, utvärdering och kunskapsbaserad i socialt arbete	FK - Avanc	15	5	5		2,50	75%	1,88	19,4	16,7	80
2SA178	Relation och förändring i människovårdande arbete	FK - Avanc	7,5	20			2,50	75%	1,88	46,4	63,3	235
2SAxxx	Fördjupningskurs i socialt arbete	T1 Mag/Mas	30		10		5,00	50%	2,50	19,4	16,7	139
							57,88	64%	36,92			1 997
Övrigt												
YYYYYY	Kurser för utresande studenter		30				0,00			19,4		0
							0,00					0
SUMMA TOTALT							716,40	92%	660,61			32 156
JMF 2020							681,28	93%	630,22			28 950

Resurstilldelningsbeslut 2021 - Sociologi

GRUNDUTBILDNING (Vhet 11)	Budget 2021 Tkr	Jmf 2020 Tkr
<i>Utbildningsuppdrag 2021</i>	13 417	12 226
<i>Programgemensam resurs:</i>		
- Bibl.- och informationsvetenskap (neds programsamordnare 5%)	44	43
- Bibl.- och informationsvetenskap (adm resurs, mötesomkostnader mm)	57	56
- Personalvetarprogrammet (neds programsamordnare 15%)	134	130
- Sociologiprogrammet (neds programsamordnare 5%)	44	43
- Sociologiprogrammet (adm resurs, mötesomkostnader mm)	110	107
- Ledarskap och organisation (neds programsamordnare 5%)	44	43
<i>Anslag (täckningsbidrag fasta belopp U/F-gem)</i>		
- UGEM (Fast belopp 2021 = 3 316 tkr, Medfinansiering 0 tkr)	3 303	3 402
- FGEM (Fast belopp 2021 = 783 tkr)	780	784
<i>Anslag till lokaler (inkl. lokalvård)</i>		
- Lokalanslag (inst.yta mm)	1 853	1790
- Anslag för bokade undervisningslokaler		
<i>Övrigt:</i>		
- Prel. extra HST-ersättning (IN & UT-resande)	72	88
SUMMA TOTALT GRUNDUTBILDNING (VHET 11)	19 858	18 712
FORSKNING/FORSKARUTBILDNING (Vhet 21)	Budget 2021 Tkr	Jmf 2020 Tkr
<i>Basanslag</i>	5 135	4 985
<i>Kvalitet/Prestation</i>		
- Dr Examina	494	299
- Externa medel	2 225	1 896
- Publicering	1 599	1 633
<i>Särskilda satsningar/beslut</i>		
- Sabbatical		250
- Repatriering pref.	0	0
- Medfinansiering fo-infrastruktur	1 000	1 000
- Forskningsanknytningsresurs	544	
<i>Täckningsbidrag</i>		
- UGEM (Fast belopp 2021 = 4 968 tkr; Medfinansiering 1 283 tkr)	1 423	1 464
- FGEM (Fast belopp 2021 = 1 122 tkr; Medfinansiering 288 tkr)	319	337
- Lokalanslag (inst.yta mm)	609	589
SUMMA TOTALT FORSKNING/FORSKARUTBILDNING (VHET 21)	13 347	12 453
SUMMA ANSLAG 2021	33 205	31 165

Bilaga 1 – Resursfördelning & utbildningsuppdrag

Utbildningsuppdrag 2021 - Sociologi

				Fakultetens tilldelning/ram 2021								
Kurskod	Kursbeteckning	FK/Prog	HP	Vt	Ht	Totalt		Prislappar			Tkr	
				Reg	Reg	Hst	%	Hpr	Hst	Hpr		
<i>Program/kurser - grundnivå</i>												
2BV005	Beteendevetenskap (15hp) med psykologi	SM+Kostv	7,5		50		6,25	95%	5,94	19,4	16,7	220
2EH030	Baskurs i samhällsvetenskaplig analys	T1-Samprog	4,75		30		2,38	95%	2,26	19,4	16,7	84
2SO015	Sociologi A	Soc t1+FK	30	13	18		15,50	60%	9,30	19,4	16,7	456
2SO016	Socialpsykologi A	Soc t1+FK	30	15	33		24,00	80%	19,20	19,4	16,7	786
2SO017	Sociologi B	Soc t2+FK	30	17			8,50	80%	6,80	19,4	16,7	278
2SO018	Socialpsykologi B	Soc t2+FK	30	32			16,00	70%	11,20	19,4	16,7	497
2SO019	Sociologi C	Soc t6+FK	30	11			5,50	75%	4,13	19,4	16,7	176
2SO020	Sociologi m inr mot socialpsykologi C	Soc t6+FK	30	15			7,50	75%	5,63	19,4	16,7	239
2SO023	Kriminologi I	FK-NML	15		24		6,00	65%	3,90	19,4	16,7	181
2SO024	Kriminologi II	FK-NML	15		13		3,25	65%	2,11	19,4	16,7	98
2SO025	Sociology of Culture A	FK-NML	7,5	24			3,00	75%	2,25	19,4	16,7	96
2SO028	Comparative Social Policy A	FK-NML	7,5		20		2,50	80%	2,00	19,4	16,7	82
2SO029	Work & Family in Transition	FK-NML	7,5		24		3,00	80%	2,40	19,4	16,7	98
2SO030	Psykosocial arbetsmiljö A	FK-ITD	15		80		20,00	60%	12,00	19,4	16,7	588
2SO031	Projektleddning	FK-ITD	15		80		20,00	60%	12,00	19,4	16,7	588
2SO032	Organisation och ledarskap I	FK-ITD	15	80			20,00	50%	10,00	19,4	16,7	555
2SO054	Global Sociology	FK-NML	7,5	40			5,00	75%	3,75	19,4	16,7	160
2SO071	Kriminologi B	FK-ITD	30	10			5,00	55%	2,75	19,4	16,7	143
2SO079	Evaluation	FK-NML	15	5			1,25	70%	0,88	19,4	16,7	39
2SO120	Organisation och ledarskap i arbetslivet	T3-Indek	7,5		55		6,88	80%	5,50	19,4	16,7	225
2SO134	Utrednings- och utvärderingsarbete	T4-Sociolog	15	32			8,00	80%	6,40	19,4	16,7	262
2SO158	Utbildning, arbete och arbetsmarknad	T3-Sociolog	7,5		30		3,75	80%	3,00	19,4	16,7	123
2SO159	Internet, sociala medier och samhälle	T3-Sociolog	7,5		30		3,75	80%	3,00	19,4	16,7	123
							197,00	69%	136,38			6 099
<i>Bibliotek- och informationsvetenskap</i>												
2BV015	Informationsförmedlingens vetenskapl.	T1-Bibl	30		35		17,50	90%	15,75	18,7	28,6	777
2BV003	Informationssystem	T2-Bibl	30	25			12,50	90%	11,25	18,7	28,6	555
2BV007	Utvärdering av informationstjänster	T3-Bibl	30		25		12,50	90%	11,25	18,7	28,6	555
2BV009	Digital kultur	Bibl-mag	7,5	9			1,13	90%	1,01	18,7	28,6	50
2BV010	Informationsvetenskaplig teori	Bibl-mag	7,5	9			1,13	90%	1,01	18,7	28,6	50
2BV012	Organisation, ledarskap och projektleddning	Bibl-mag	7,5	10			1,25	80%	1,00	18,7	28,6	52
2BV014	Vetenskaplig kunskapsproduktion	Bibl-mag	7,5	9			1,13	90%	1,01	18,7	28,6	50
2BV026	Informationsvetenskaplig fördjupning	Bibl-mag	22,5		10		3,75	90%	3,38	18,7	28,6	166
							50,88	90%	45,66			2 255
<i>Personalvetarprogrammet</i>												
2ÖA001	HRM, organisation och arbetsliv	T1-Pprog	4,5		60		4,50	95%	4,28	19,4	16,7	159
2ÖA013	Beteendevetenskapliga grunder: Genus	T2-Pprog	5	60			5,00	95%	4,75	19,4	16,7	176
2ÖA014	Beteendevetenskapliga grunder: Sociologi	T2-Pprog	7,5	60			7,50	95%	7,13	19,4	16,7	265
2PE075	Organisationsförändring	T3-Pprog	7,5		60		7,50	95%	7,13	19,4	16,7	265
2PE079	HRM - innehåll och metod	T4-Pprog	10	55			9,17	95%	8,71	19,4	16,7	323
2PE085	HRM i praktiken	T5-Pprog	7,5		55		6,88	95%	6,53	19,4	16,7	243
2PE087	Strategiskt HRM	T5-Pprog	7,5		55		6,88	95%	6,53	19,4	16,7	243
2PE086	Samhällsvetenskaplig metod - kvant analys, fo-plan	T6-Pprog	7,5	60			7,50	95%	7,13	19,4	16,7	265
2PE088	Examensarbete i sociologi	T6-Pprog	15	30			7,50	85%	6,38	19,4	16,7	252
							62,42	94%	58,55			2 189
<i>BIT-programmet</i>												
2SO135	Beteendevetenskaplig metod, 15hp	T2-BIT	7,5		35		4,38	75%	3,28	19,4	16,7	140
2SO143	Beteendevetenskapliga grunder: Sociologi	T2-BIT	7,5		35		4,38	85%	3,72	19,4	16,7	147
2SO147	Exkludering och diskriminering i IKT-miljöer	T2-BIT	7,5		35		4,38	85%	3,72	19,4	16,7	147
2PE152	Metoder och praktiker för förståelse av komplexa IT-miljöer	T5-BIT	10		30		5,00	75%	3,75	19,4	16,7	160
2SO067	Sociologi A	T6-BIT	15	5			1,25	75%	0,94	19,4	16,7	40
							19,38	80%	15,41			633
<i>Program/kurser - avancerad nivå</i>												
2BV031	Skolbibliotek i teori och praktik	FK-ITD	7,5	15			1,88	90%	1,69	19,4	16,7	65
2LO000	Magisteruppsats i ledarskap och organisation	Led&Org	15	15			3,75	90%	3,38	19,4	16,7	129
2LO001	Masteruppsats i ledarskap och organisation	Led&Org	15	3			0,75	90%	0,68	19,4	16,7	26
2LO002	Masteruppsats i ledarskap och organisation	Led&Org	30	2			1,00	90%	0,90	19,4	16,7	34
2SO002	Magisteruppsats i Sociologi	FK-NML	15	6	2		2,00	85%	1,70	19,4	16,7	67
2SO073	Masteruppsats i Sociologi	FK-NML	15	2	2		1,00	75%	0,75	19,4	16,7	32
2SO086	Social Science in Context	FK-NML	7,5		3		0,38	80%	0,30	19,4	16,7	12
2SO119	Masteruppsats i Sociologi	FK-NML	30	6	4		5,00	75%	3,75	19,4	16,7	160
2SO123	Vetenskaplig metod	Led&Org	15	30			7,50	90%	6,75	21,8	30,9	372
2SO124	Ledarskap och organisation II	Led&Org	7,5		25		3,13	90%	2,81	19,4	16,7	108
2SO126	Human Resource and Development, 15hp	Led&Org	7,5		20		2,50	90%	2,25	19,4	16,7	86
2SO127	Ledarskap och organisation I	Led&Org	6		40		4,00	90%	3,60	19,4	16,7	138
2SO145	Kvalitativ metod för samhällsvetenskaperna	FK-NML	7,5	30	30		7,50	80%	6,00	21,8	30,9	349
2SO146	Sociologisk teori	FK-NML	15		12		3,00	83%	2,49	19,4	16,7	100
2SO148	Globalization and the welfare state	FK-NML	15	14			3,50	90%	3,15	19,4	16,7	121
2SO149	Challenges for sustainable society?...	FK-NML	15		14		3,50	85%	2,98	19,4	16,7	118
2SO154	Arbetsmarknad, familj och välfärdsstat	FK-NML	15	8			2,00	80%	1,60	19,4	16,7	66
2SO155	Det politiska klimatet i Europa	FK-NML	15		8		2,00	85%	1,70	19,4	16,7	67
							54,38	85%	46,47			2 047
YYYYYY	Kurser för utresande studenter		30		10	10	10,00			19,4		194
							10,00					194
SUMMA TOTALT							394,04	77%	302,46			13 417
JMF 2020							377,04	77%	288,78			12 226

Resurstilldelningsbeslut 2021 - Statsvetenskap

GRUNDUTBILDNING (Vhet 11)	Budget 2021 Tkr	Jmf 2020 Tkr
<i>Utbildningsuppdrag 2021</i>	11 007	9 231
<i>Programgemensam resurs:</i>		
- IKK (neds programsamordnare 10%)	88	86
- IKK (adm resurs, mötesomkostnader mm)	246	239
- IKK (förstärkning t1; MSB)	115	112
- Praktiktillägg (Krishantering...)	104	102
- Polkandprogrammet (neds programsamordnare 10%)	88	86
- Polkandprogrammet (adm resurs, mötesomkostnader mm)	246	239
- Socionomprogrammet (avgår adm resurs till Soc arbete)	-78	-78
<i>Anslag (täckningsbidrag fasta belopp U/F-gem)</i>		
- UGEM (Fast belopp 2020 = 5 232 tkr, Medfinansiering 0 tkr)	2 470	2 663
- FGEM (Fast belopp 2020 = 1 209 tkr)	583	614
<i>Anslag till lokaler (inkl. lokalvård)</i>		
- Lokalanslag (inst.yta mm)	1 300	1 256
- Anslag för bokade undervisningslokaler		
<i>Övrigt:</i>		
- Prel. extra HST-ersättning (IN & UT-resande)	68	57
- Repatriering pref.		0
SUMMA TOTALT GRUNDUTBILDNING (VHET 11)	16 237	14 607

FORSKNING/FORSKARUTBILDNING (Vhet 21)	Budget 2021 Tkr	Jmf 2020 Tkr
<i>Basanslag</i>	4 665	4 529
<i>Kvalitet/Prestation</i>		
- Dr Examina	713	747
- Externa medel	1 114	998
- Publicering	1 506	1 402
<i>Särskilda satsningar/beslut</i>		
- Sabbatical		250
- Repatriering pref.	0	0
- Medfinansiering Demscore (2020-2021)	1 000	
- Forskningsanknytningsresurs	541	
<i>Täckningsbidrag</i>		
- UGEM (Fast belopp 2020 = 3 211 tkr; Medfinansiering 838 tkr)	1 297	1 093
- FGEM (Fast belopp 2020 = 725 tkr; Medfinansiering 190 tkr)	293	253
- Lokalanslag (inst.yta mm)	402	389
SUMMA TOTALT FORSKNING/FORSKARUTBILDNING (VHET 21)	11 532	9 661

SUMMA ANSLAG 2021	27 769	24 268
--------------------------	---------------	---------------

Bilaga 1 – Resursfördelning & utbildningsuppdrag

Utbildningsuppdrag 2021 - Statsvetenskap

				Fakultetens tilldelning / ram 2021								
Kurskod	Kursbeteckning	FK/ Prog	HP	Vt	Ht	Totalt		Prislappar				
				Reg	Reg	Hst	%	Hpr	Hst	Hpr	Tkr	
Program/ Kurser												
2SV013	Statsvetenskap A	FK+prog	30	30	20	25,00	80%	20,00	19,4	16,7	819	
		Polkand-t1	30		55	27,50	80%	22,00	19,4	16,7	901	
2SV014	Statsvetenskap B	FK+prog	30	10	15	12,50	80%	10,00	19,4	16,7	410	
		Polkand-t4	30		15	7,50	80%	6,00	19,4	16,7	246	
2SV015	Statsvetenskap C	FK+Prog	30	5		2,50	80%	2,00	19,4	16,7	82	
		Polkand-t6	30	15	10	12,50	80%	10,00	19,4	16,7	410	
2FO006	Freds- och konfliktstudier A	FK+Prog	30	25		12,50	80%	10,00	19,4	16,7	410	
2FO007	Freds- och konfliktstudier B	FK+Prog	30		10	5,00	80%	4,00	19,4	16,7	164	
2FO008	Freds- och konfliktstudier C	FK+Prog	30	15		7,50	80%	6,00	19,4	16,7	246	
2SV001	Ledarskap i offentlig förvaltning	FK+Prog	15		15	3,75	80%	3,00	19,4	16,7	123	
2SV037	Environmental Governance	FK-NML	7,5	1	1	0,25	80%	0,20	19,4	16,7	8	
2SV059	The EU, power and democracy	FK-NML	7,5	1	1	0,25	80%	0,20	19,4	16,7	8	
2SV026	Offentlig förvaltning och planering	SGSAP-t2	7,5	40		5,00	80%	4,00	20,2	21,8	188	
2EH024	Baskurs i samhällsvetenskaplig analys	SAM-t1	4,75		30	2,38	90%	2,14	19,4	16,7	82	
2SV032	Handledd studiepraktik	SGPOL	15	1	1	0,50	80%	0,40	19,4	16,7	16	
2SV007	Handledd studiepraktik	SGPOL	30	1	8	4,50	80%	3,60	19,4	16,7	147	
						129,13	80%	103,54			4 259	
IKK												
2FO028	Kriser och krishantering som empiriskt fenomen	IKK-t1	7,5		55	6,88	90%	6,19	19,4	16,7	237	
2FO029	Analytiska perspektiv på kriser och krishantering	IKK-t1	7,5		55	6,88	90%	6,19	19,4	16,7	237	
2FO030	Krishantering och offentlig förvaltning	IKK-t1	7,5		55	6,88	90%	6,19	19,4	16,7	237	
2FO031	Projektkurs: krishantering i praktiken	IKK-t1	7,5		55	6,88	90%	6,19	22,8	37,0	385	
2FO006	Freds- och konfliktstudier A	IKK-t2	30	35		17,50	80%	14,00	19,4	16,7	573	
2FO007	Freds- och konfliktstudier B	IKK-t5	30		33	16,50	80%	13,20	19,4	16,7	541	
2FO008	Freds- och konfliktstudier C	IKK-t6	30	30		15,00	80%	12,00	19,4	16,7	491	
						76,50	80%	63,95			2 701	
Socionom												
2FO032	Socialt arbete och samhällets organisering (7,5hp)	SYSOC T1-campus	6	90	90	18,00	95%	17,10	22,0	25,0	825	
2FO032	Socialt arbete och samhällets organisering (7,5hp)	SYSOC T1-distans	6	20	20	4,00	95%	3,80	22,0	25,0	183	
						22,00	80%	20,90			1 008	
Vårdadm												
2SV043	Vårdens administration och politik	VADM-t1	7,5		60	7,50	80%	6,00	19,4	16,7	246	
2EH043	Miljöpraktik, 15hp (med Ekhist)	VADM-t2	3,75	45		2,81	80%	2,25	22,4	26,2	122	
2ST045	Hälsans geografi, 7,5hp (med Ekhist)	VADM-t3	3,75		45	2,81	80%	2,25	22,4	26,2	122	
2SV046	VFU, 15 hp (med Ekhist)	VADM-t4	7,5	45		5,63	80%	4,50	27,0	40,4	334	
2SV066	Teori, metod och fördjupningsarbete	VADM-t4	15	20		5,00	80%	4,00	19,4	16,7	164	
2SV060	Vårdadministration C	VADM-t6	30	5		2,50	80%	2,00	19,4	16,7	82	
						26,25	80%	21,00			1 069	
Program/ kurser - avancerad nivå												
2FO001	Krishanteringssystem i jämförande perspektiv	Fk+prog-t1	15		15	3,75	80%	3,00	19,4	16,7	123	
2FO002	Praktik	Prog-t2	15	10		2,50	80%	2,00	19,4	16,7	82	
2FO005	Magisteruppsats	Fk+prog-t2	15	0	0	0,00	80%	0,00	19,4	16,7	0	
2FO019	Praktik II	Prog-t2	15	10		2,50	80%	2,00	19,4	16,7	82	
2FO022	Masteruppsats i freds- och konfliktstudier	Fk+prog-t4	15	2	1	0,75	80%	0,60	19,4	16,7	25	
2FO024	Masteruppsats i freds- och konfliktstudier	Fk+prog-t4	30	9	3	6,00	80%	4,80	19,4	16,7	197	
2FO025	Magisteruppsats i freds- och konfliktstudier	Fk+prog-t2	30	9	3	6,00	80%	4,80	19,4	16,7	197	
2FO026	Peace and Peacebuilding	Fk+prog-t3	15		10	2,50	80%	2,00	19,4	16,7	82	
2SV027	Magisteruppsats i statsvetenskap	Fk+prog-t2	15	9	3	3,00	80%	2,40	19,4	16,7	98	
2SV031	Global and Regional Governance	Fk+prog-t3	15		15	3,75	80%	3,00	19,4	16,7	123	
2SV034	Masteruppsats i statsvetenskap	Fk+prog-t4	30	9	3	6,00	80%	4,80	19,4	16,7	197	
2SV036	Statsvetenskapliga analysinriktningar	Fk+prog-t1	15		15	3,75	80%	3,00	19,4	16,7	123	
2SV049	Masteruppsats i statsvetenskap	Fk+prog-t4	15	2	1	0,75	80%	0,60	19,4	16,7	25	
2SV050	Magisteruppsats i ledarskap och organisation		15	1		0,25	80%	0,20	19,4	16,7	8	
2SV053	Masteruppsats i ledarskap och organisation		30	1		0,50	80%	0,40	19,4	16,7	16	
2SV058	Masteruppsats i ledarskap och organisation		15	1		0,25	80%	0,20	19,4	16,7	8	
2SV061	Samverkan inom miljö- och naturresursförvaltning i Arktis	Fk+prog-t2	15	15		3,75	80%	3,00	19,4	16,7	123	
2SV062	Sverige i EU - Akademiska perspektiv och omvärldsbevakning	Fk+prog-t2	15	15		3,75	80%	3,00	19,4	16,7	123	
2SV065	Praktikkurs i statsvetenskap 1	Prog-t3	15		9	2,25	80%	1,80	19,4	16,7	74	
2SV067	Praktikkurs i statsvetenskap 2	Prog-t3	15		9	2,25	80%	1,80	19,4	16,7	74	
						54,25	80%	43,40			1 777	
YYYYYY	Kurser för utresande studenter		30	10	10	10,00			19,4	16,7	194	
						10,00					194	
SUMMA TOTALT						318,13	79%	252,79			11 007	
JMF 2020						280,63	79%	221,75			9 231	

Resurstilldelningsbeslut 2021 - Tillämpad utbildningsvetenskap

GRUNDUTBILDNING (Vhet 11)	Budget 2021 Tkr	Jmf 2020 Tkr
<i>Utbildningsuppdrag 2021</i>	5 284	4 805
<i>Anslag (täckningsbidrag fasta belopp U/F-gem)</i>		
- UGEM (Fast belopp 2021 = 7 078 tkr, Medfinansiering 69 tkr)	6 664	7 055
- FGEM (Fast belopp 2021 = 1 670 tkr)	1 573	1 625
<i>Anslag till lokaler (inkl. lokalvård)</i>		
- Lokalanslag (inst.yta mm)	5 276	5 098
- Anslag för bokade undervisningslokaler		
<i>Övrigt:</i>		
- Prel. extra HST-ersättning (IN & UT-resande)	6	6
- Repatriering prefekt	79	470
SUMMA TOTALT GRUNDUTBILDNING (VHET 11)	18 882	19 059
FORSKNING/FORSKARUTBILDNING (Vhet 21)	Budget 2021 Tkr	Jmf 2020 Tkr
<i>Basanslag</i>	4 759	4 620
<i>Kvalitet/Prestation</i>		
- Dr Examina	1 536	1 544
- Externa medel	810	777
- Publicering	2 024	1 808
<i>Särskilda satsningar/beslut</i>		
- Sabbatical		
- Repatriering pref.	79	470
- Forskningsanknytningsresurs	505	
<i>Täckningsbidrag</i>		
- UGEM (Fast belopp 2021 = 8 955 tkr; Medfinansiering 16 tkr)	3 090	2 795
- FGEM (Fast belopp 2021 = 2 022 tkr; Medfinansiering 4 tkr)	698	646
- Lokalanslag (inst.yta mm)	220	213
SUMMA TOTALT FORSKNING/FORSKARUTBILDNING (VHET 21)	13 720	12 873
SUMMA ANSLAG 2021	32 602	31 932

Bilaga 1 – Resursfördelning & utbildningsuppdrag

Utbildningsuppdrag 2021 - Tillämpad utbildningsvetenskap

Kurskod Kursbeteckning				Fakultetens tilldelning/ram 2021									
				Vt Reg	Ht Reg	Totalt Hst	%	Hpr	Prislappar Hst Hpr		Tkr		
Program/kurser													
2BE016	Bedömning och betyg i teori och praktik	FK-ITD	7,5		40	5,00	60%	3,00	19,4	16,7	147		
2IT003	Unga, sex och internet	FK-ITD	7,5	50	50	12,50	50%	6,25	22,8	37,0	516		
2IT004	Datorspel och lärande I	FK-ITD	7,5	40	40	10,00	30%	3,00	22,8	37,0	339		
2IT006	Digitala bilder	FK-ITD	7,5	50	50	12,50	30%	3,75	22,8	37,0	423		
2IT013	Tillämpad IT i skolan	FK-ITD	7,5	30	30	7,50	55%	4,13	22,8	37,0	323		
2IT021	Pedagogisk dokumentation med IT-stöd: text, bild och ljud	FK-ITD	7,5		30	3,75	50%	1,88	22,8	37,0	155		
2IT026	Digitalt berättande och kreativt lärande	FK-ITD	7,5	30	30	7,50	45%	3,38	22,8	37,0	296		
2IT029	Digital kompetens och lärande I	FK-ITD	7,5	50	50	12,50	40%	5,00	22,8	37,0	470		
2IT029	Digital competence and learning I	Campus	7,5		20	2,50	40%	1,00	22,8	37,0	94		
2IT030	Digital kompetens och lärande II	FK-ITD	7,5		20	2,50	40%	1,00	22,8	37,0	94		
2IT030	Digital competence and learning II	Campus	7,5		10	1,25	40%	0,50	22,8	37,0	47		
2IT033	Programmering i förskola och grundskolans tidigare år	FK-ITD	7,5	40	50	11,25	60%	6,75	19,4	16,7	331		
2ITxxx	Källkritik i skolan	FK-ITD	7,5		30	3,75	60%	2,25	19,4	16,7	110		
2ITxxx	Förskolans digitalisering	FK-ITD	7,5		30	3,75	60%	2,25	19,4	16,7	110		
2LÅ001	Små barns samspel och utveckling	FK-ITD	7,5	30	30	7,50	60%	4,50	19,4	16,7	221		
2LÅ002	Små barns tal- och språkutveckling	FK-ITD	7,5	30	30	7,50	60%	4,50	19,4	16,7	221		
2PE150	Gruppvägledning	FK-avanc	7,5	50		6,25	60%	3,75	19,4	16,7	184		
2PE153	Barn, unga och sociala medier	FK-avanc	7,5	30		3,75	40%	1,50	19,4	16,7	98		
2PE155	Barn, unga och sociala medier, introduktion	FK-ITD	7,5	40	40	10,00	60%	6,00	19,4	16,7	294		
2SP002	Konflikthantering i skolan	FK-ITD	7,5	30	50	10,00	60%	6,00	24,8	32,7	445		
2SP009	Spedalpedagogik och socioemotionella svårigheter	FK-ITD	15		50	12,50	60%	7,50	19,4	16,7	368		
SUMMA TOTALT 2021						153,75	51%	77,88			5 284		
Jmf Budget 2020						146,25	50%	73,38			5 019		

Resurstilldelningsbeslut 2021 - CEDAR

GRUNDUTBILDNING (Vhet 11)	Budget 2021 Tkr	Jmf 2020 Tkr
<i>Utbildningsuppdrag 2021</i>	0	0
<i>Anslag (täckningsbidrag fasta belopp U/F-gem)</i>		
- UGEM		
- FGEM		
<i>Anslag till lokaler (inkl. lokalvård)</i>		
- Lokalanslag (inst.yta mm)	0	0
- Anslag för bokade undervisningslokaler		
<i>Övrigt:</i>		
-		
SUMMA TOTALT GRUNDUTBILDNING (VHET 11)	0	0

FORSKNING/FORSKARUTBILDNING (Vhet 21)	Budget 2021 Tkr	Jmf 2020 Tkr
<i>Basanslag</i>	24 407	23 696
<i>Kvalitet/Prestation</i>		
- Dr Examina	0	0
- Externa medel	0	0
- Publicering	0	0
<i>Särskilda satsningar/beslut</i>		
-	0	0
<i>Täckningsbidrag</i>		
- UGEM (Fast belopp 2021 = 5 663 tkr; Medfinansiering 1 185 tkr)	2 948	2 940
- FGEM (Fast belopp 2021 = 1 277 tkr; Medfinansiering 269 tkr)	669	686
- Lokalanslag (inst.yta mm)	5 357	5 181
SUMMA TOTALT FORSKNING/FORSKARUTBILDNING (VHET 21)	33 380	32 503

SUMMA ANSLAG 2021	33 380	32 503
--------------------------	---------------	---------------

Resurstilldelningsbeslut 2021 - Cerum

FORSKNING/FORSKARUTBILDNING (Vhet 21)	Budget 2021 Tkr	Jmf 2020 Tkr
Basanslag	1 634	1 587
<i>Särskilda satsningar/beslut</i> - Repatriering pref.		306
<i>Täckningsbidrag</i> - UGEM (Fast belopp 2021 = 617 tkr; Medfinansiering 163 tkr)	260	226
- FGEM (Fast belopp 2021 = 139 tkr; Medfinansiering 37 tkr)	59	52
- Lokalanslag (inst.yta mm)	205	198
SUMMA ANSLAG 2021	2 158	2 369

Resurstilldelningsbeslut 2021 - Ekonomisk historia

GRUNDUTBILDNING (Vhet 11)	Budget 2021 Tkr	Jmf 2020 Tkr
<i>Utbildningsuppdrag 2021</i>	4 026	3 609
<i>Programgemensam resurs:</i>		
- Samhällsvetarprogrammet (neds programsamordnare 10%)	88	86
- Samhällsvetarprogrammet (adm resurs, mötesomkostnader mm)	141	137
- Vårdadministrativa programmet (neds programsamordnare 10%)	44	43
- Vårdadministrativa programmet (adm resurs, mötesomkostnader mm)	93	91
- Vårdadministrativa programmet (praktiktillägg)	250	231
- Vårdadministrativa programmet (System Cross)	164	161
<i>Anslag (täckningsbidrag fasta belopp U/F-gem)</i>		
- UGEM (Fast belopp 2021 = 1 424 tkr)	1 424	1 389
- FGEM (Fast belopp 2021 = 336 tkr)	336	320
<i>Anslag till lokaler (inkl. lokalvård)</i>		
- Lokalanslag (inst.yta mm)	669	567
- Anslag för bokade undervisningslokaler		
<i>Övrigt:</i>		
- Repatriering prefekt/föreståndare	100	
- Extra HST-ersättning (IN & UT-resande)	29	18
SUMMA TOTALT GRUNDUTBILDNING (VHET 11)	7 364	6 652
FORSKNING/FORSKARUTBILDNING (Vhet 21)	Budget 2021 Tkr	Jmf 2020 Tkr
<i>Basanslag</i>	2 086	2 025
<i>Kvalitet/Prestation</i>		
- Dr Examina	329	299
- Externa medel	219	175
- Publicering	551	484
<i>Särskilda satsningar/beslut</i>		
- Forskningsanslag doktorandanställningar (rekvireras efter faktiska kostnader 3ggr/år)		
- Forskningsanknytningsresurs	506	0
- Repatriering prefekt/föreståndare	100	
<i>Täckningsbidrag</i>		
- UGEM (Fast belopp 2021 = 667 tkr; Medfinansiering 20 tkr)	322	405
- FGEM (Fast belopp 2021 = 151 tkr; Medfinansiering 4 tkr)	73	94
- Lokalanslag (inst.yta mm)	278	269
SUMMA TOTALT FORSKNING/FORSKARUTBILDNING (VHET 21)	4 463	3 751
SUMMA ANSLAG 2021	11 826	10 403

Utbildningsuppdrag 2021 - Ekonomisk historia

				Fakultetens tilldelning/ram 2021							
Kurskod	Kursbeteckning	Prog/FK	HP	Vt	Ht	Hst	%	Hpr	Prislappar		Tkr
				Reg	Reg				Hst	Hpr	
Program/kurser - grundnivå											
2EH000	Ekonomisk historia nivå 3	FK+Prog	30		8	4,00	80%	3,20	19,4	16,7	131
2EH012	Internationell ekonomisk historia (nivå 1)	FK+Prog	15	15		3,75	80%	3,00	19,4	16,7	123
2EH032	Industriell utveckling och ekonomisk förändring	FK	7,5	15		1,88	80%	1,50	19,4	16,7	61
2EH035	Internationell ekonomisk historia	FK-ITD	15		50	12,50	50%	6,25	19,4	16,7	347
2EH037	Ekonomisk historia nivå 2	FK+Prog	30	8		4,00	80%	3,20	19,4	16,7	131
2EH049	Ekonomisk historia A	FK+Prog	30		18	9,00	80%	7,20	19,4	16,7	295
Program/kurser - avancerad nivå											
2EH012	Internationell ekonomisk historia (nivå 1)	IBP-t2	15	60		15,00	87%	13,07	19,4	16,7	509
2EH050	Ekonomiska kriser i historisk belysning	IKK-t3	7,5		35	4,38	80%	3,50	19,4	16,7	143
2EH032	Industriell utveckling och ekonomisk förändring	INDEK-t2	7,5	60		7,50	90%	6,75	19,4	16,7	258
2ÖA001	HRM, organisation och arbetsliv	Pprog-t1	4,5		60	4,50	95%	4,28	19,4	16,7	159
2EH024	Baskurs i samhällsvetenskaplig analys	Samprog-t1	15,75		30	7,88	90%	7,09	19,4	16,7	271
2SV043	Hälsa o sjukvårdens org, politik och adm, 15hp (m Statsv)	VADM-t1	7,5		60	7,50	80%	6,00	19,4	16,7	246
2JU084	Vårdokumentation	VADM-t1	4,0		60	4,00	80%	3,20	19,4	16,7	131
2EH031	Vård, samhälle och hälsoekonomi, 15hp (med Nek)	VADM-t2	7,5	45		5,63	80%	4,50	19,4	16,7	184
2EH043	Miljöpraktik, 7,5hp (med Statsvet)	VADM-t2	3,75	45		2,81	80%	2,25	22,4	26,2	122
2ST045	Att undersöka hälsans och sjukvårdens geografi, 15hp	VADM-t3	3,75		45	2,81	80%	2,25	22,4	26,2	122
2EH045	Teori, metod och fördjupningsarbete	VADM-t4	15	20		5,00	80%	4,00	19,4	16,7	164
2SV046	VFU, 15hp (med Statsv)	VADM-t4	7,5	40		5,00	80%	4,00	27,0	40,4	297
Delsumma						107,13	80%	85,23			3 694
Övrigt											
YYYYYY	Kurser för utresande studenter		30			0,00			19,4		0
Delsumma						0,00					0
SUMMA TOTALT											
						117,63	79%	92,88			4 026
Jmf budget 2020											
						110,00	80%	87,50			3 609

Resurstilldelningsbeslut 2021 - Enheten för polisutbildning

GRUNDUTBILDNING (Vhet 11)	Budget 2021 Tkr	Jmf 2020 Tkr
<i>Utbildningsuppdrag 2021</i>	737	702
<i>Anslag (täckningsbidrag fasta belopp U/F-gem)</i>		
- UGEM (Fast belopp 2021 = 5 076 tkr)	175	0
- FGEM (Fast belopp 2021 = 1 198 tkr)	45	0
<i>Anslag till lokaler (inkl. lokalvård)</i>		
- Lokalanslag (inst.yta mm)	51	49
- Anslag för bokade undervisningslokaler		
<i>Övrigt:</i>		
- Repatriering pref.	91	182
SUMMA TOTALT GRUNDUTBILDNING (VHET 11)	1 099	933

FORSKNING/FORSKARUTBILDNING (Vhet 21)	Budget 2020 Tkr	Jmf 2019 Tkr
<i>Basanslag</i>	979	950
<i>Kvalitet/Prestation</i>		
- Dr Examina		
- Externa medel		
- Publicering		
<i>Särskilda satsningar/beslut</i>		
- Sabbatical		
- Repatriering pref.	91	
<i>Täckningsbidrag</i>		
- UGEM (Fast belopp 2021 = 945 tkr; Medfinansiering 38 tkr)	189	86
- FGEM (Fast belopp 2021 = 213 tkr; Medfinansiering 8 tkr)	43	20
- Lokalanslag (inst.yta mm)	31	30
SUMMA TOTALT FORSKNING/FORSKARUTBILDNING (VHET 21)	1 332	1 086

SUMMA ANSLAG 2021	2 431	2 019
--------------------------	--------------	--------------

Utbildningsuppdrag 2021 - Enheten för polisutbildning

				Fakultetens tilldelning/ram 2021								
Kurskod	Kursbeteckning	HP	Vt Reg	Ht Reg	Totalt			Prislappar				
					Hst	%	Hpr	Hst	Hpr	Tkr		
ZUP003	Polisiärt arbete i socialt utsatta områden	Halvfart	7,5	25	3,13	80%	2,50	19,4	16,7	102		
ZUP004	Vetenskaplig metod i polisiärt arbete	Halvfart	7,5	25	3,13	80%	2,50	19,4	16,7	102		
ZUP005	Examensarbete för kandidatexamen i polisiärt arbete	Halvfart	15	15	3,75	80%	3,00	19,4	16,7	123		
ZUP000	Polisiärt arbete i praktiken		30	25	12,50	80%	10,00	19,4	16,7	410		
SUMMA TOTALT					22,50	80%	18,00			737		
JMF 2020					22,50	80%	18,00			702		

Resurstilldelningsbeslut 2021 - UCGS

GRUNDUTBILDNING (Vhet 11)	Budget 2021 Tkr	Jmf 2020 Tkr
<i>Utbildningsuppdrag 2021</i>	2 124	1 484
<i>Anslag (täckningsbidrag fasta belopp U/F-gem)</i>		
- UGEM (Fast belopp 2021 = 478 tkr)	464	489
- FGEM (Fast belopp 2021 = 113 tkr)	109	113
<i>Anslag till lokaler (inkl. lokalvård)</i>		
- Lokalanslag (inst.yta mm)	139	134
- Anslag för bokade undervisningslokaler		
<i>Övrigt:</i>		
- Prel. extra HST-ersättning (IN & UT-resande)	6	9
SUMMA TOTALT GRUNDUTBILDNING (VHET 11)	2 841	2 229
FORSKNING/FORSKARUTBILDNING (Vhet 21)	Budget 2021 Tkr	Jmf 2020 Tkr
<i>Basanslag</i>	14 880	14 447
<i>Kvalitet/Prestation</i>		
- Dr Examina		
- Externa medel		
- Publicering		
<i>Särskilda satsningar/beslut</i>		
- Forskningsanknytningsresurs	531	
<i>Täckningsbidrag</i>		
- UGEM (Fast belopp 2021 = 3 092 tkr; Medfinansiering 263 tkr)	2 446	2 129
- FGEM (Fast belopp 2021 = 698 tkr; Medfinansiering 59 tkr)	552	492
- Lokalanslag (inst.yta mm)	1 229	1 189
SUMMA TOTALT FORSKNING/FORSKARUTBILDNING (VHET 21)	19 639	18 257
SUMMA ANSLAG 2021	22 480	20 486

Bilaga 1 – Resursfördelning & utbildningsuppdrag

Utbildningsuppdrag 2021 - UCGS

				Fakultetens tilldelning / ram 2021							
Kurskod	Kursbeteckning	HP	Vt Reg	Ht Reg	Totalt Hst	%	Hpr	Prislappar			Tkr
								Hst	Hpr	Tkr	
Program/kurser											
2KC000	Genusvetenskap: Makt och kön A	FK-NML	30		25	12,50	75%	9,38	19,4	16,7	399
2KC001	Genusvetenskap: Makt och kön B	FK-NML	30	8		4,00	75%	3,00	19,4	16,7	128
2KC002	Genusvetenskap: Makt och kön C	FK-NML	30		5	2,50	75%	1,88	19,4	16,7	80
2KC027	Beköat våld	FK+Mas/Mag	7,5		60	7,50	75%	5,63	19,4	16,7	239
2KC025	Verksamhetsanknutna studier	FK+Mas/Mag	15		3	0,75	75%	0,56	19,4	16,7	24
2KC003	Feministisk vetenskapskritik o vetenskapliga metoder	FK+Mas/Mag	15		7	1,75	60%	1,05	19,4	16,7	51
2KC006+2KC024	Genus, kön, kropp: teorier och debatt	FK+Mas/Mag	15	15		3,75	60%	2,25	19,4	16,7	110
2KC008	Masteruppsats i genusvetenskap	FK+Mas/Mag	30	2		1,00	60%	0,60	19,4	16,7	29
2KC020	Masteruppsats i genusvetenskap	FK+Mas/Mag	30	2		1,00	60%	0,60	19,4	16,7	29
2KC021	Magisteruppsats i genusvetenskap	FK+Mas/Mag	15		50	12,50	60%	7,50	19,4	16,7	368
2KC022	Critical Perspectives on Nordic Gender Equalities	FK+Mas/Mag	15	15		3,75	60%	2,25	19,4	16,7	110
2KC023	Genusvetenskap: Feministisk teori och intersektionell analys	FK+Mas/Mag	15		14	3,50	60%	2,10	19,4	16,7	103
2KC025	Verksamhetsanknutna studier	FK+Mas/Mag	7,5		3	0,38	60%	0,23	19,4	16,7	11
2KC030	Feministiska teorier	FK+Mas/Mag	7,5		50	6,25	60%	3,75	19,4	16,7	184
2KC031	Genus och arbete	FK+Mas/Mag	7,5		50	6,25	60%	3,75	19,4	16,7	184
2KC026	Genus, nation, migration	FK+Mas/Mag	7,5	10		1,25	60%	0,75	19,4	16,7	37
2KC028	Miljöteoretiska perspektiv	FK+Mas/Mag	7,5	10		1,25	60%	0,75	19,4	16,7	37
SUMMA TOTALT											
						69,88	66%	46,01			2 124
JMF 2020											
						51,00	67%	34,13			1 484

Beteendevetenskapliga programmet med inriktning mot IT-miljöer, 180hp

Kurskod	Kurs	Medv.	HP	Planeringstal		Antal Hst
				VT	HT	
2IN115	Termin 1		30		40	20,00
2ÖA009	T1 - Informationssystem	Informatik	15			
2PE108	T1 - Beteendevetenskap: Socialpsykologi	Psykologi	7,5			
	T1 - Beteendevetenskap: Pedagogik	Pedagogik	7,5			
2SO143	Termin 2		30	35		17,50
2SO147	T2 - Beteendevetenskapliga grunder: Sociologi med inr mot IT-miljöer	Sociologi	7,5			
2SO147	T2 - Exkludering och diskriminering (7,5hp)	Sociologi	5			
2SO135	T2 - Exkludering och diskriminering (7,5hp)	Pedagogik	2,5			
2SO135	T2 - Beteendevetenskaplig metod (15hp)	Sociologi	7,5			
2SO135	T2 - Beteendevetenskaplig metod (15hp)	Pedagogik	7,5			
2PE140	Termin 3		30		35	17,50
2PE141	T3 - Pedagogik och IKT på arbetsplatsen I	Pedagogik	7,5			
2IN117	T3 - Pedagogik och IKT på arbetsplatsen II	Pedagogik	7,5			
	T3 - Verksamhetsutveckling i digitala organisationer	Informatik	15			
2IN121	Termin 4		30	35		17,50
2IN126	T4 - IT-miljöer och digitala tjänster	Informatik	15			
	T4 - Projektledning och arbete i IT-projekt	Informatik	15			
2PE152	Termin 5		30		35	17,50
2PE152	T5 - Metoder och praktiker för förståelse av komplexa IT-miljöer	Pedagogik	10			
2PE152	T5 - Metoder och praktiker för förståelse av komplexa IT-miljöer	Psykologi	10			
2PE152	T5 - Metoder och praktiker för förståelse av komplexa IT-miljöer	Sociologi	10			
2PE121	Termin 6 - Ämnesfördjupning i informatik, pedagogik, psykologi eller sociologi		30	35		17,50
2PS066	T6 - Kandidatkurs i pedagogik - BIT	Pedagogik	30			
2IN122	T6 - Kandidatkurs i psykologi - BIT	Psykologi	30			
2SO067	T6 - Fördupningskurs i informatik inr mot BIT	Informatik	30			
	T6 - Sociologi A	Sociologi	15			
			180			107,50

Programkod: SGBET

Värdinstitution: Informatik

Antal nybörjarplatser: 40

Biblioteks- och informationsvetenskap - kandidatprogram, 180hp

Kurskod	Kurs	Medv.	HP	Planeringstal		Antal Hst
				VT	HT	
2BV015	Termin 1		30		35	17,50
	T1 - Informationsförmedlingens vetenskapliga och sociala sammanhang	Sociologi	30			
2BV003	Termin 2		30	30		15,00
	T2 - Informationssystem	Sociologi	30			
	Termin 3 - Valbara kurser		30		30	15,00
	Termin 4 - Valbara kurser		30			0,00
	Termin 5		30			0,00
	T5 - Biblioteks- och informationsvetenskaplig metod och forskningsdesign	Sociologi	15			
	T5 - Självständigt uppsatsarbete i biblioteks- och informationsvetenskap	Sociologi	15			
	Termin 6 - Valfria kurser		30			0,00
						47,50

Programkod: SGBIV

Värdinstitution: Sociologi

Antal nybörjarplatser: 35

Civilekonomprogrammet, 240 hp

Kurskod	Kurs	Medv.	HP	Planeringstal		Antal Hst
				VT	HT	
2FE211	Basblock t1-t3 T1 - Företagsekonomi A	Fek	30		130	65,00
2ST005	T2 - Statistik A1	Statistik	15	120		30,00
2JU122	T2 - Handelsrättslig översiktscurs	Juridik	15	120		30,00
2NE060	T3 - Nationalekonomi A100	Nek	30		120	60,00
	Ämnesfördjupning T4-T8: T4 - Fördjupning Fek B/Nek B	Fek/Nek	30	120		60,00
	T5 - Valbara kurser		30		120	60,00
	T6 - Valbara kurser/Fek C/Nek C		30	120		60,00
	T7 - Fördjupning Fek/Nek		30		120	60,00
	T8 - Fördjupning Fek/Nek		30	120		60,00
Summa			240			485,00

Programkod: SYCEK

Värdinstitution: Handelshögskolan

Antal nybörjarplatser: 130

Civilekonomprogrammet med inriktning mot handel & logistik. 240hp

Kurskod	Kurs	Medv	HP	Planeringstal		Antal Hst
				VT	HT	
2FE214	T1 - Företagsekonomi A HLP	Fek	30		35	17,50
2FE104	T2 - Företagsekonomi B71	Fek	30	30		15,00
2ST005	T3 - Statistik A1	Statistik	15		30	7,50
2RV002	T3 - Juridisk översiktscurs	Juridik	15		30	7,50
2NE037	T4 - Nationalekonomi A10	Nek	15	30		7,50
2FE189	T4 - Logistik och Supply Chain Management	Fek	7,5	30		3,75
2ST034	T4 - Statistik med inr mot logistik	Statistik	7,5	30		3,75
2KG050	T5 - Ekonomisk geografi med inr mot handel...	Kulgeo	7,5		30	3,75
2FE217	T5 - Inköp och försäljning C	Fek	23		30	11,25
2FE189	T6 - Logistik och Supply Chain Management	Fek	7,5	30		3,75
	T6 - Valfri kurser		23	30		11,25
	T7 - Unika kurser inom företagsekonomi		30		30	15,00
2FE400	T8 - Examensarbete i företagsekonomi	Fek	30	30		15,00
	Utresande utbytesstudenter		30			
			240			122,50

Programkod: SYHAL

Värdinstitution: Handelshögskolan

Antal nybörjarplatser: 35

Civilekonomprogrammet med internationell inriktning, 240hp

Kurskod	Kurs	Medv.	HP	Planeringstal		Antal Hst
				VT	HT	
2FE212	T1 - Internationell företagsekonomi A IBP	Fek	30		70	35,00
2ST027	T2 - Statistik för internationella ekonomer	Statistik	15	60		15,00
2EH012	T2 - Internationell ekonomisk historia (nivå 1)	Ekhist	15	60		15,00
2NE061	T3 - Nationalekonomi A101	Nek	30		60	30,00
2FE095	T4 - Företagsekonomi med internationell inriktning B	Fek	30	60		30,00
	T5 - Företagsekonomi C	Fek	15		60	15,00
	T5 - Valfria kurser		15		60	15,00
2JU047	T6 - Basic Course in Law	Juridik	15	60		15,00
	T6 - Valfria kurser		15	60		15,00
	T7 - Unika kurser inom företagsekonomi	Fek	30		60	30,00
2FE151	T8 - Examensarbete i företagsekonomi	Fek	30	60		30,00
			240			245,00

Programkod: SYINT

Värdinstitution: Handelshögskolan

Antal nybörjarplatser: 70

Civilekonomprogrammet inr mot Service Management, 240hp

Kurskod	Kurs	Medv.	HP	Planeringstal		Antal Hst
				VT	HT	
2FE213	T1 - Företagsekonomi A SM	Fek	30		45	22,50
2FE105	T2 - Företagsekonomi B72	Fek	30	40		20,00
2ST005	T3 - Statistik A1	Statistik	15		40	10,00
2SO096	T3 - Beteendevetenskap	Soc/Psy	15		40	10,00
2NE060	T4 - Nationalekonomi A100	Nek	30	40		20,00
5ID179	T5 - Tjänstedesign	Designhsk	15		40	10,00
2JU043	T5 - Juridisk översiktscurs	Juridik	15		40	10,00
	T6 - Valfri kurs		15	40		10,00
2FE202	T6 - Service Marketing and Marketing Ethics	Fek	15	40		10,00
	T7 - Unika kurser inom företagsekonomi	Fek	30		40	20,00
2FE151	T8 - Examensarbete i företagsekonomi	Fek	30	40		20,00
			240			162,50

Programkod: SYSMA

Värdinstitution: Handelshögskolan

Antal nybörjarplatser: 45

Dietistprogrammet, 180hp

Kurskod	Kurs	Medv.	HP	Planeringstal		
				VT	HT	Antal Hst
2KN001	T1 - Kostvetenskap A		30	30		15,00
2KN008	T2 - Kostvetenskap B		30		30	15,00
2KN065	T3 - Kostvetenskap C		15	30		7,50
2KN022	T3 - Fysiologi för dietetik		15	30		7,50
2KN003	T4 - Dietetik A		30		30	15,00
2KN026	T5 - Dietetik B		30	30		15,00
2KN016	T6 - Examensarbete inom Dietistprogrammet		15		30	7,50
2KN017	T6 - Klinisk utbildning i Dietistprogrammet		15		30	7,50
	UT-resande utbytesstudenter		30			
			180			90,00

Programkod: SYDIE

Värdinstitution: Kost- och måltidsvetenskap

Antal nybörjarplatser: 30

Programmet för Digital medieproduktion, 180hp

Kurskod	Kurs	Medv. Inst	HP	Planeringstal		
				VT	HT	Antal Hst
	T1 - Introduktion till digital medieproduktion	Informatik	30		40	20,00
2IN105	T2 - Digital medieproduktion 2	Informatik	30	35		17,50
2IN106	T3 - Digital redigering och postproduktion	Informatik	30		35	17,50
2IN101	T4 - Kreativ medieproduktion 1	Informatik	30	35		17,50
	T5 - Valbara/valfria kurser		30		30	15,00
2IN107	T6 - Kreativ mediaproduktion 2	Informatik	30	30		15,00
			180			102,50

Programkod: SGDIG

Värdinstitution: Informatik

Antal nybörjarplatser: 40

Gastronomiprogrammet, 180hp

Kurskod	Termin / kurs	Medv.	HP	Planeringstal		Antal Hst
				VT	HT	
2MR051	T1 - Måltids- och restaurangvetenskap 1	Kost- o Måltidsv	15		30	7,50
2MR056	T1 - Måltidskultur och samhället	Kost- o Måltidsv	15		30	7,50
2MR052	T2 - Måltids- och restaurangvetenskap 2	Kost- o Måltidsv	15	30		7,50
2MR053	T2 - Måltids- och restaurangvetenskap 3	Kost- o Måltidsv	15	30		7,50
2FE027	T3 - Entreprenörskap och företaget i samhället A	Fek	15		30	7,50
2MR042	T3 - Revenue Management	Kost- o Måltidsv	7,5		30	3,75
2FE204	T3 - Ledarskap	Fek	7,5		30	3,75
	<i>inr kreativ matlagning</i>					
2MR054	T4 - Måltids- och restaurangvetenskap 4	Kost- o Måltidsv	15	15		3,75
2MR046	T4 - Vinkunskap och matlagning	Kost- o Måltidsv	15	15		3,75
2MR058	T5 - Kreativ matlagning	Kost- o Måltidsv	15		15	3,75
2MR060	T5 - VFU	Kost- o Måltidsv	15		15	3,75
2MR025	T6 - Restaurangdrift i kök	Kost- o Måltidsv	15	15		3,75
2MR000	T6 - Examensarbete	Kost- o Måltidsv	15	15		3,75
	<i>inr värdskap</i>					
2MR055	T4 - Måltids- och restaurangvetenskap 4	Kost- o Måltidsv	15	15		3,75
2MR057	T4 - Vinkunskap och sommellerie	Kost- o Måltidsv	15	15		3,75
2MR059	T5 - Gastronomi och värdskap	Kost- o Måltidsv	15		15	3,75
2MR060	T5 - VFU	Kost- o Måltidsv	15		15	3,75
2MR026	T6 - Restaurangdrift i matsal	Kost- o Måltidsv	15	15		3,75
2MR000	T6 - Examensarbete	Kost- o Måltidsv	15	15		3,75
			180			90,00

Programkod: SGKMV

Värdinstitution: Kost- och måltidsvetenskap

Antal nybörjarplatser: 30

Idrottsvetenskapliga programmet med inr. mot strategiskt ledarskap och utveckling, 180hp

Kurskod	Kurs	Medv.	HP	Planeringstal		Antal Hst
				VT	HT	
2IP026	Termin 1 Idrottspedagogiska perspektiv på utmaningar inom idrottens område	Pedagogik	30		30	15,00
2IP027	Idrott, fostran och socialisation	Pedagogik	7,5			
3ID048	Idrott för alla ur ett idrottsmedicinskt perspektiv	Idrottsmedicin	5			
2KN062	Idrott för alla ur ett kostvetenskapligt perspektiv	Kost-/Måltidsv.	5			
2PS170	Idrott för alla ur ett idrottspsykologiskt perspektiv	Psykologi	5			
2IP028	Termin 2 Strategisk styrning, organisering och ledning inom idrottens område (22,5hp)	Pedagogik	30	30		15,00
2IP028	Strategisk styrning, organisering och ledning inom idrottens område (22,5hp)	Psykologi	2,5			
2IP029	Idrottspedagogisk forskning I	Pedagogik	7,5			
2JU046	Termin 3 Idrottsjuridik	Juridik	30		30	15,00
2FE021	Företagsekonomi A61	Företagsekonomi	15			
2FE021			15			
2FE225	Termin 4 Marknadsföring	Företagsekonomi	30	30		15,00
2IP030	Strategiskt utvecklings- och förändringsarbete inom idrottens område	Pedagogik	7,5			
			22,5			
	Termin 5 Valbara/Valfria kurser		30		30	15,00
			30			
2IP025	Termin 6 Examensarbete i idrottspedagogik med praktik	Pedagogik	30	30		15,00
2IP024	Examensarbete i idrottspedagogik	Pedagogik	10			
2IP034	Idrottspedagogik, kompetens och arbetsmarknad	Pedagogik	15			
			5			
			180			90,00

Programkod: SGILU

Värdinstitution: Pedagogik

Antal nybörjarplatser: 30

Internationell kris- och konflikthantering, 180hp

Kurskod	Kurs	Medv.	HP	Planeringstal		Antal Hst
				Vt	Ht	
2FO028	Termin 1 Kriser och krishantering som empiriskt fenomen	Statsvet	30		55	27,50
2FO029	Analytiska perspektiv på kriser och hantering	Statsvet	7,5			
2FO030	Krishantering och offentlig förvaltning	Statsvet	7,5			
2FO031	Projektkurs: krishantering i praktiken	Statsvet	7,5			
2FO006	Termin 2 Freds- och konfliktstudier A	Statsvet	30	35		17,50
			30			
2EH050	Termin 3 Geovetenskap med inriktning mot naturkatastrofer	EMG	30		35	17,50
2KG128	Kriskommunikation	Humfak	7,5			
	Ekonomiska kriser i historisk belysning	Ekhist	7,5			
	Samhällsplanering under osäkra villkor	Kulgeo	7,5			
	Termin 4 Katastrofmedicin		30	35		17,50
			30			
2FO007	Termin 5 Freds- och konfliktstudier B	Statsvet	30		35	17,50
			30			
2FO008	Termin 6 Freds- och konfliktstudier C	Statsvet	30			0,00
			30			
			330			97,50

Progkod: SGIKK

Värdinstitution: Statsvetenskap

Antal nybörjarplatser: 55

Juristprogrammet, 270hp

Kurskod	Kurs	Medv.	HP	Planeringstal		Antal Hst
				VT	HT	
2JU164	T1:1 - Introduktion till juridiken och civilrätt	Juridik	15		120	30,00
2JU165	T1:2 - Konstitutionell rätt och EU-rätt	Juridik	15		120	30,00
2JU166	T2 - Civilrätt	Juridik	30	110		55,00
2JU172	T3 - Civilrätt	Juridik	30		110	55,00
2JU173	T4 - Förvaltningsrätt, skatterätt och miljö rätt	Juridik	30	110		55,00
2JU189	T5 - Straff och processrätt	Juridik	30		110	55,00
2JU190	T6 - Internationell rätt	Juridik	15	110		27,50
2JU191	T6 - Rättens historia, teori och metod	Juridik	15	110		27,50
	T7 - Valbara kurser	Juridik	30		110	55,00
	T8 - Valbara kurser	Juridik	30	110		55,00
2JU051	T9 - Examensarbete	Juridik	30		110	55,00
	Utresande utbytesstudenter	Juridik	30			0,00
			270			500,00

Programkod: SYJUR

Värdinstitution: Juridik

Antal nybörjarplatser: 120

Kognitionsvetenskapliga programmet, 180hp

Kurskod	Kurs	Medv	HP	Planeringstal		
				VT	HT	Antal Hst
2PS021	T1 - Perception T1 - Kunskap och minne T1 - Resonerande och informationsbehandling T1 - Handling	Psykologi	7,5 7,5 7,5 7,5		20	2,50
2K0015	T2 - Vetenskapligt tänkande T2 - Statistik och empirisk metod T2 - Logik och formella metoder T2 - Vetenskaplig kommunikation	Psykologi	7,5 7,5 7,5 7,5	20		2,50
	T3 - Kognitiv neurovetenskap I T3 - Programmering i Python T3 - Lingvistik för kognitionsvetenskap T3 - Kognitiv neurovetenskap II		7,5 7,5 7,5 7,5			
2K0017	T4 - Tillämpad kognitiv psykologi	Psykologi	7,5	20		2,50
2K0022	T4 - Kognitiv neuropsykologi T4 - Applikationsprogrammering i Python	Psykologi	7,5	20		2,50
2K0014	T4 - Projektarbete i kognitionsvetenskap	Psykologi	7,5	20		2,50
5DV121	T5 - Människa-datorinteraktion för kognitionsvetare T5 - Artificiellt intelligens för kognitionsvetare T5 - Valbara kurser		7,5 7,5 15			
2K0005	T6 - Visuell kognition T6 - Kognitiv design	Psykologi	7,5 7,5	20		2,50
2K0016	T6 - Examensarbete i kognitionsvetenskap	Psykologi	15	20		5,00
			173			20,00

Programkod: SGKOG

Värdinstitution: Psykologi

Antal nybörjarplatser: 20

Kostvetarprogrammet , 180hp

Kursk	Kurs	Medv.	HP	Planeringstal		
				VT	HT	Antal Hst
2KN001	T1 - Kostvetenskap A		30		20	10,00
2KN008	T2 - Kostvetenskap B		30	20		10,00
2KN066	T3 - Måltidsservice och Dietetik		30		20	10,00
2FE211	T4 - Företagsekonomi A	Fek	30	20		10,00
2KN053	T5 - Hälsokommunikation, medier och kostundersökningsmetoder T5 - Måltidsorganisation och styrning T5 - Beteendevetenskap	Soc/Psy	7,5 7,5 15		20 20 20	2,50 2,50 5,00
2KN067	T6 - Uppsats i kostvetenskap C T6 - Verksamhetsförlagd utbildning/praktik		15 15	20 20		5,00 5,00
			180			60,00

Programkod: SGKOV

Värdinstitution: Kost- och måltidsvetenskap

Antal nybörjarplatser: 20

Personalvetarprogrammet, 180hp

Kurskod	Kurs	Medv.	HP	Planeringstal		Antal Hst
				VT	HT	
	Termin 1		30		60	30,00
2ÖÄ001	T1 - HRM, organisation och arbetsliv	Ek historia	4,5			
2ÖÄ001	T1 - HRM, organisation och arbetsliv	Pedagogik	6			
2ÖÄ001	T1 - HRM, organisation och arbetsliv	Sociologi	4,5			
2ÖÄ009	T1 - Beteendevetenskap: Socialpsykologi	Psykologi	7,5			
	T1 - Beteendevetenskap: Pedagogik	Pedagogik	7,5			
	Termin 2		30	60		30,00
2ÖÄ014	T2 - Beteendevetenskapliga grunder: Sociologi	Sociologi	7,5			
2ÖÄ013	T2 - Beteendevetenskapliga grunder: Genus	Sociologi	5			
2ÖÄ013	T2 - Beteendevetenskapliga grunder: Genus	Pedagogik	2,5			
2PE095	T2 - Arbetsrätt för personalvetare	Juridik	15			
	Termin 3		30		60	30,00
2ÖÄ008	T3 - Företagsekonomi	Företagsek	15			
2PE102	T3 - Organisatoriskt ledarskapande	Pedagogik	7,5			
2PE075	T3 - Organisationsförändring	Sociologi	7,5			
	Termin 4		30	60		30,00
2PE079	T4 - HRM - innehåll och metoder	Ped/Soc/Psy	30			
	Termin 5		30		60	30,00
2PE085	T5 - HRM i praktiken	Ped/Soc	7,5			
2PE085	T5 - HRM i praktiken	Ped/Soc	7,5			
2PE087	T5 - Strategisk HRM	Ped/Soc	7,5			
2PE087	T5 - Strategisk HRM	Ped/Soc	7,5			
	Termin 6		30	60		30,00
2PE086	T6 - Samhällsvetenskaplig metod...	Pedagogik	7,5			
2PE086	T6 - Samhällsvetenskaplig metod...	Sociologi	7,5			
2PE088	T6 - Examensarbete i Sociologi	Sociologi	15			
2PE089	T6 - Examensarbete i Pedagogik	Pedagogik	15			
			180			180,00

Programkod: SGPER

Värdinstitution: Sociologi

Antal nybörjarplatser: 60

Politics kandidatprogrammet, 180hp

Kurskod	Kurs	Medv.	HP	Planeringstal		Antal Hst
				VT	HT	
2SV013	<i>Baskurser:</i> T1 - Statsvetenskap A	Statsvet	30		55	27,50
2NE060	T2 - Nationalekonomi A100	Nationalek	30	40		20,00
2ST005	T3 - Statistik A1	Statistik	15		40	10,00
2JU033	T3 - JÖK	Juridik	15		40	10,00
	<i>Fördjupningsblock</i>					
	<i>Termin 4:</i> Statsvetenskap B Nationalekonomi B Statistik A 15hp/samt valfria kurser/praktik 15hp Freds- och konfliktstudier A		30	40		20,00
	<i>Termin 5:</i> Valfria kurser/praktik Statistik B Freds- och konfliktstudier B		30		40	20,00
	<i>Termin 6:</i> Statsvetenskap C Nationalekonomi C Statistik C Freds- och konfliktstudier C		30	40		20,00
	UT-resande utbytesstudenter		30			
			180			127,50

Programkod: SGPOL

Värdinstitution: Statsvetenskap

Antal nybörjarplatser: 55

Psykologprogrammet, 300hp

Kurskod	Kurs	Medv.	HP	Planeringstal			Summa Hst
				VT	HT		
2PS130	T1 - Introduktion till psykologi	Psykologi	7,5	45	25	8,75	
2PS132	T1 - Social- och gruppsykologi	Psykologi	7,5	45	25	8,75	
2PS134	T1 - Biologisk psykologi	Psykologi	7,5	45	25	8,75	
2PS136	T1 - Vetenskaplig metod	Psykologi	7,5	45	25	8,75	
2PS142	T2 - Kognitionspsykologi 1	Psykologi	7,5	25	45	8,75	
2PS143	T2 - Hälsopsykologi	Psykologi	7,5	25	45	8,75	
2PS144	T2 - Utvecklingspsykologi	Psykologi	7,5	25	45	8,75	
2PS145	T2 - Personlighetspsykologi	Psykologi	7,5	25	45	8,75	
2PS148	T3 - Samhälle och organisation PP	Psykologi	6,0	45	25	7,00	
2PS149	T3 - Barn och unga i ett kliniskt och pedagogiskt perspektiv	Psykologi	12,0	45	25	14,00	
2PS150	T3 - Professionell utveckling 1	Psykologi	6,0	45	25	7,00	
2JU180	T3 - Juridik för psykologprogrammet	Juridik	6,0	45	25	7,00	
2PS154	T4 - Samtalsmetodik	Psykologi	4,0	25	45	4,67	
2PS155	T4 - Konsultativ metodik och handledning	Psykologi	4,0	25	45	4,67	
2PS156	T4 - Kvalitativa ansatser i vetenskaplig metod	Psykologi	4,0	25	45	4,67	
2PS177	T4 - Gruppsykologi i teori och praktik	Psykologi	8,0	25	45	9,33	
2PS179	T4 - Familjebehandling i teori och praktik	Psykologi	4,0	25	45	4,67	
2PS158	T4 - Professionell utveckling 2	Psykologi	6,0	25	45	7,00	
2PS167	T5 - Utredningsmetodik	Psykologi	6,0	45	25	7,00	
2PS168	T5 - Grundläggande klinisk bedömning och behandling	Psykologi	18,0	45	25	21,00	
2PS169	T5 - Professionell utveckling 3	Psykologi	6,0	45	25	7,00	
2PS171	T6 - Integrativ kurs för psykologprogrammet	Psykologi	3,5	25	45	4,08	
2PS172	T6 - Behandlingsforskning och klinisk utv	Psykologi	4,0	25	45	4,67	
2PS173	T6 - Verksamhetsförlagd utbildning	Psykologi	22,5	25	45	26,25	
2PS191	T7 - Fördjupad klinisk bedömning och behandling	Psykologi	18,0	45	25	21,00	
2PS222	T7 - Tillämpad hälsopsykologi	Psykologi	6,0	45	25	7,00	
2PS189	T7 - Professionell utveckling 4	Psykologi	4,0	45	25	4,67	
2PS220	T8 - Arbetstillivets psykologi	Psykologi	12,0	25	45	14,00	
2PS221	T8 - Kvantitativa ansatser i vetenskaplig metod	Psykologi	6,0	25	45	7,00	
2PS187	T8 - Förändring och lärande i organisationer	Psykologi	6,0	25	45	7,00	
2PS223	T8 - Professionell utveckling 5	Psykologi	6,0	25	45	7,00	
2PS228	T9 - HBTQ, sexualitet och kulturell psykologi	Psykologi	6,0	45	25	7,00	
2PS246, 2	T9 - Individuell fördjupningskurs	Psykologi	6,0	45	25	7,00	
2PS241	T9 - Kognitiv neuropsykologi	Psykologi	6,0	45	25	7,00	
2PS230	T9 - Konsultativ metodik och handledning	Psykologi	4,0	25	1,67		
2PS195	T9 - Kognitiv neuropsykologi II	Psykologi	2,0	25	0,83		
2PS231	T9 - Examensarbete mom 1	Psykologi	6,0	45	25	7,00	
2PS237	T9 - Professionell utveckling 6	Psykologi	6,0	45	25	7,00	
2PS231	T10 - Examensarbete mom 2	Psykologi	24,0	25	45	28,00	
2PS238	T10 - Professionell utveckling 7	Psykologi	6,0	25	45	7,00	
						350,17	

Programkod: SYPSY

Värdinstitution: Psykologi

Antal nybörjarplatser: 45/25 (vt/ht)

Psykologprogrammet med idrottsinriktning, 300hp

Kurskod	Kurs	Medv.	HP	Planeringstal		Summa Hst
				VT	HT	
2PS114	T1 - Introduktion till psykologi	Psykologi	8		20	2,50
2PS133	T1 - Social- och grupp psykologi	Psykologi	8		20	2,50
2PS135	T1 - Biologisk psykologi	Psykologi	8		20	2,50
2PS137	T1 - Vetenskaplig metod	Psykologi	8		20	2,50
2PS138	T2 - Kognitionspsykologi 1	Psykologi	8	20		2,50
2PS249	T2 - Idrotts och hälsopsykologi	Psykologi	8	20		2,50
2PS140	T2 - Utvecklingspsykologi	Psykologi	8	20		2,50
2PS141	T2 - Personlighetspsykologi	Psykologi	8	20		2,50
2PS151	T3 - Idrott och samhälle	Psykologi	6		20	2,00
2PS152	T3 - Barn och unga i ett kliniskt och pedagogiskt perspektiv	Psykologi	12		20	4,00
2PS153	T3 - Professionell utveckling 1	Psykologi	6		20	2,00
2JU181	T3 - Juridik för psykologprogrammet med inr mot idrott	Juridik	6		20	2,00
2PS159	T4 - Samtalsmetodik	Psykologi	4	20		1,33
2PS160	T4 - Konsultativ metodik och handledning	Psykologi	4	20		1,33
2PS178	T4 - Gruppsykologi i teori och praktik inr idrott	Psykologi	8	20		2,67
2PS186	T4 - Familjebehandling i teori och praktik	Psykologi	4	20		1,33
2PS162	T4 - Kvalitativa ansatser i vetenskaplig metod	Psykologi	4	20		1,33
2PS163	T4 - Professionell utveckling 2	Psykologi	6	20		2,00
2PS164	T5 - Utredningsmetodik	Psykologi	6		20	2,00
2PS165	T5 - Grundläggande klinisk bedömning och behandling idrott	Psykologi	18		20	6,00
2PS166	T5 - Professionell utveckling 3 idrott	Psykologi	6		20	2,00
2PS174	T6 - Integrativ kurs för psykologprogrammet inr. Idrott	Psykologi	4	20		1,17
2PS175	T6 - Behandlingsforskning och klinisk utv. Idrott	Psykologi	4	20		1,33
2PS176	T6 - Verksamhetsförlagd utbildning idrott	Psykologi	23	20		7,50
2PS192	T7 - Fördjupad klinisk bedömning och behandling	Psykologi	18		20	6,00
2PS199	T7 - Idrottspsykologi med inriktning mot prestation	Psykologi	6		20	2,00
2PS190	T7 - Professionell utveckling 4	Psykologi	6		20	2,00
2PS224	T8 - Arbetslivets psykologi	Psykologi	12	20		4,00
2PS225	T8 - Kvantitativa ansatser i vetenskaplig metod	Psykologi	6	20		2,00
2PS226	T8 - Tillämpad hälsopsykologi	Psykologi	6	20		2,00
2PS227	T8 - Professionell utveckling 5	Psykologi	6	20		2,00
2PS233	T9 - HBTQ, sexualitet och kulturell psykologi	Psykologi	6		20	2,00
2PS246, 2	T9 - Individuell fördjupningskurs	Psykologi	6		20	2,00
2PS235	T9 - Konsultativ metodik och handledning	Psykologi	4		20	1,33
2PS196	T9 - Kognitiv neuropsykologi II	Psykologi	2		20	0,67
2PS236	T9 - Examensarbete start	Psykologi	6		20	2,00
2PS237	T9 - Professionell utveckling 6	Psykologi	6		20	2,00
2PS236	T10 - Examensarbete med inriktning mot idrott	Psykologi	24	20		8,00
2PS239	T10 - Professionell utveckling 7	Psykologi	2	20		0,50
			300			98,50

Programkod: SYPSI

Värdinstitution: Psykologi

Antal nybörjarplatser: 20

Samhällsplanerarprogrammet, 180hp

Kurskod	Kurs	Medv.	HP	Planeringstal		
				VT	HT	Antal Hst
2KG308	Termin 1		30		45	22,50
2KG010	Ekonomisk och social geografi Befolkningsgeografi	Geografi Geografi	15 15			
2KG011	Termin 2		30	35		17,50
2SV026	T2 - Samhällsplanering	Geografi	15			
2NE086	T2 - Offentlig förvaltning och planering T2 - Introduktion till samhällsekonomi	Statsvet Nationalek	7,5 7,5			
5BI088	Termin 3		30		35	17,50
2KG012	T3 - Ekologi och energi i planeringen T3 - Kulturgeografiska metoder	Teknat Geografi	15 15			
2KG017	Termin 4		30	35		17,50
2KG026	T4 - GIS- och rumslig analys T4 - GIS, mobilitet och system	Geografi Geografi	15 15			
2KG056	Termin 5		30		35	17,50
5ID107	T5 - Fysisk infrastruktur och detaljplanering T5 - Beteende och estetik i planeringen	Geografi Teknat	15 15			
2KG029	Termin 6		30	35		17,50
2KG021	T6 - Planeringsteori och planerarrollen T6 - Examensarbete	Geografi Geografi	15 15			
			180			110,00

Programkod: SGSAP

Värdinstitution: Geografi

Antal nybörjarplatser: 45

Samhällsvetarprogrammet, 180hp

Kurs	Medv.	HP	Planeringstal		
			Vt	Ht	Antal Hst
T1 - Baskurs i samhällsvetenskaplig analys		30		30	15,00
	Ek historia	15,75			
	Pedagogik	0			
	Statsvetenskap	4,75			
	Sociologi	4,75			
	Informatik	4,75			
T2 - Valbara kurser		30	30		15,00
T3 - Valbara kurser		30		30	
T4 - Valbara kurser		30	30		
T5 - Valbara kurser		30		30	
T6 - Valbara kurser		30	30		
		30			
			180		90,00

Programkod: SGSAP

Värdinstitution: Ekonomisk historia

Antal nybörjarplatser: 30

Sociologiprogrammet, 180hp

Kurskod	Kurs	Medv.	HP	Planeringstal		Antal Hst
				VT	HT	
	T1 - Sociologi A/Socialpsykologi A	Sociologi	30		30	15,00
	T2 - Sociologi B/Socialpsykologi B	Sociologi	30	30		15,00
2SO158	T3 - Utbildning, arbete och arbetsmarknad	Sociologi	7,5		30	3,75
2SO159	T3 - Internet, sociala medier och samhälle	Sociologi	7,5		30	3,75
	T3 - Bilden av den andre	Hum	7,5			
	T3 - Välfärdssamhällets utveckling		7,5			
2SO134	T4 - Utrednings- och utvärderingsarbete	Sociologi	15	30		7,50
2JU124	T4 - Arbetsrätt för sociologer	Juridik	15	30		7,50
	T5 - Valfria kurser		30		30	15,00
	T6 - Sociologi C/Sociologi inr socialpsykologi C	Sociologi	30	30		15,00
			180			82,50

Programkod: SGSOC

Värdinstitution: Sociologi

Antal nybörjarplatser: 30

Socionomprogrammet, 210hp - Campus

Kurskod	Kurs	Medv.	HP	Planeringstal		Antal Hst
				VT	HT	
	Termin 1		30	90	90	90,00
2SA157	Socialt arbete en introduktion (7,5hp)	Soc arbete	7,5			
2F0032	Socialt arbete och samhällets organisering (7,5hp)	Soc arbete	1,5			
2F0032	Socialt arbete och samhällets organisering (7,5hp)	Statsvet	6			
2SA158	Socialpolitik, välfärd och sociala problem (7,5hp)	Soc arbete	7,5			
2SA159	Socialt arbete som forskningsfält I (7,5hp)	Soc arbete	5			
2SA159	Socialt arbete som forskningsfält I (7,5hp)	Statistik	2			
	Termin 2		30	90	90	90,00
2SA162	Social stratifiering: teorier och begrepp i socialt arbete	Soc arbete	7,5			
2SA161	Teorier om individer och grupper i socialt arbete	Soc arbete	7,5			
2JU214	Rätten i Socialt arbete	Juridik	15			
	Termin 3		30	90	90	90,00
2SA177	Det sociala arbetets målgrupper	Soc arbete	7,5			
2SA176	Socionomers verksamhetsfält	Soc arbete	7,5			
2SA174	Vetenskaplig metod i socialt arbete (7,5hp) (3hp på Statistik)	Soc arbete	4,5			
2SA174	Vetenskaplig metod i socialt arbete (7,5hp) (3hp på Statistik)	Statistik	3			
2SA175	Socialt arbete som forskningsfält II	Soc arbete	7,5			
	Termin 4		30	90	90	90,00
2SA179	Organisering och ledning i socialt arbete	Soc arbete	7,5			
2SA181	Professionella möten och samtal i socialt arbete	Soc arbete	7,5			
2SA180	Metoder, handläggning, myndighetsutövning och dokumentation mom1	Soc arbete	7,5			
2SA180	Metoder, handläggning, myndighetsutövning och dokumentation mom2	Soc arbete	2,5			
2SA180	Metoder, handläggning, myndighetsutövning och dokumentation mom2	Juridik	5			
	Termin 5		30	90	90	90,00
2SA182	Handledd verksamhetsförlagdutbildning	T5	30			
2SA183	Handledd verksamhetsförlagdutbildning, internationellt	T5	30			
	Termin 6		30	90	90	90,00
2SAxxx	Vetenskaplig metod och examensarbete moment 1, ny kurs i socio.prog	Soc arbete	5			
2SAxxx	Vetenskaplig metod och examensarbete moment 1, ny kurs i socio.prog	Statistik	2,5			
2SAxxx	Vetenskaplig metod och examensarbete moment 2, ny kurs i socio.prog	Soc arbete	15			
2SAxxx	Utvärdering, kunskaps- och verksamhetsutveckling i socialt arbete, ny kurs	Soc arbete	7,5			
	Termin 6 (gamla)		30	90	90	90,00
2SA127	Att analysera och förstå sociala fenomen	Soc arbete	6			
2SA118	Examensarbete	Soc arbete	15			
2SA094	Personlig och professionell utveckling i socialt arbete (15hp)	Soc arbete	3			
2SA128	Kunskapsbaserad praktik i socialt arbete	Soc arbete	6			
	Termin 7 (gamla) - kurser avancerad nivå		30	90	90	90,00
			210			630,00

Programkod: SYSOC

Värdinstitution: Socialt arbete

Antal nybörjarplatser: 90/90 (vt/ht)

Socionomprogrammet, 210hp - Distans

Kurskod	Kurs	Medv.	HP	Planeringstal		Antal Hst
				VT	HT	
	Termin 1		30	20	20	20,00
2SA157	Socialt arbete en introduktion (7,5hp)	Soc arbete	7,5			
2FO032	Socialt arbete och samhällets organisering (7,5hp)	Soc arbete	1,5			
2FO032	Socialt arbete och samhällets organisering (7,5hp)	Statsvet	6			
2SA158	Socialpolitik, välfärd och sociala problem (7,5hp)	Soc arbete	7,5			
2SA159	Socialt arbete som forskningsfält I (7,5hp)	Soc arbete	5			
2SA159	Socialt arbete som forskningsfält I (7,5hp)	Statistik	2			
	Termin 2		30	20	20	20,00
2SA162	Social stratifiering: teorier och begrepp i socialt arbete	Soc arbete	7,5			
2SA161	Teorier om individer och grupper i socialt arbete	Soc arbete	7,5			
2JU214	Rätten i Socialt arbete	Juridik	15			
	Termin 3		30	20	20	20,00
2SA177	Det sociala arbetets målgrupper	Soc arbete	7,5			
2SA176	Socionomers verksamhetsfält	Soc arbete	7,5			
2SA174	Vetenskaplig metod i socialt arbete (7,5hp) (3hp på Statistik)	Soc arbete	4,5			
2SA174	Vetenskaplig metod i socialt arbete (7,5hp) (3hp på Statistik)	Statistik	3			
2SA175	Socialt arbete som forskningsfält II	Soc arbete	7,5			
	Termin 4		30	20	20	20,00
2SA179	Organisering och ledning i socialt arbete	Soc arbete	7,5			
2SA181	Professionella möten och samtal i socialt arbete	Soc arbete	7,5			
2SA180	Metoder, handläggning, myndighetsutövning och dokumentation mom1	Soc arbete	7,5			
2SA180	Metoder, handläggning, myndighetsutövning och dokumentation mom2	Soc arbete	2,5			
2SA180	Metoder, handläggning, myndighetsutövning och dokumentation mom2	Juridik	5			
	Termin 5		30	20	20	20,00
2SA182	Handledd verksamhetsförlagdutbildning	T5	30			
2SA183	Handledd verksamhetsförlagdutbildning, internationellt	T5	30			
	Termin 6		30		20	10,00
2SAxxx	Vetenskaplig metod och examensarbete moment 1, ny kurs i socio.prog	Soc arbete	5			
2SAxxx	Vetenskaplig metod och examensarbete moment 1, ny kurs i socio.prog	Statistik	2,5			
2SAxxx	Vetenskaplig metod och examensarbete moment 2, ny kurs i socio.prog	Soc arbete	15			
2SAxxx	Utvärdering, kunskaps- och verksamhetsutveckling i socialt arbete, ny kurs	Soc arbete	7,5			
	Termin 7 (Vt22)		30			0,00
			210			90,00

Programmet i statistik och data science, 180hp

Kurskod	Kurs	Medv.	HP	Planeringstal		Antal Hst
				VT	HT	
2ST004	T1 - Statistik A	Statistik	30		20	10,00
2ST050	T2 - Visualisering av data	Statistik	7,5	20		2,50
2ST030	T2 - Statistiska tillämpningar	Statistik	7,5	20		2,50
2ST051	T2 - Statistisk kommunikation	Statistik	7,5	20		2,50
	T2 - Vetenskapsteori	Humfak	7,5	20		2,50
2ST007	T3 - Statistik B	Statistik	30		20	10,00
	T4 - Valfria kurser		30	20		10,00
2IN069	T5 - Programmeringens grunder	Informatik	7,5		20	2,50
2IN070	T5 - Databasdesign	Informatik	7,5		20	2,50
	T5 - Matematik	Teknat	15		20	5,00
2ST014	T6 - Statistik C1	Statistik	15	20		5,00
2ST049	T6 - Statistik C2, självständigt arbete	Statistik	15	20		5,00
			180			60,00

Programkod: SGSTA

Värdinstitution: Handelshögskolan (Statistik)

Antal nybörjarplatser: 20

Systemvetenskapliga programmet med inr mot design...180hp

Kurskod	Kurs	Medv	HP	Planeringstal		Antal Hst
				VT	HT	
2IN115	Termin 1		30		40	20,00
2IN117	T1 - Informationssystem	Informatik	15			
	T1 - Verksamhetsutveckling i digitala organisationer	Informatik	15			
2IN118	Termin 2		30	40		20,00
5MA172	T2 - Att undersöka och utvärdera digitala miljöer	Informatik	7,5			
2ST005	T2 - Diskret matematik för samhällsvetare (Teknat)	Teknat	7,5			
	T2 - Statistik A1	Statistik	15			
2IN119	Termin 3		30		40	20,00
	T3 - Design av informationssystem	Informatik	30			
2IN120	Termin 4		30	40		20,00
	T4 - Webberade system	Informatik	30			
	Termin 5		30		40	20,00
	T5 - Valfri/valbar kurs		30			
2IN127	Termin 6		30	40		20,00
	T6 - Digitala ekosystem	Informatik	30			
			180			120,00

Programkod: SGSYD

Värdinstitution: Informatik

Antal nybörjarplatser: 40

Tränarprogrammet, 180hp

Kurskod	Kurs	Medv	HP	Planeringstal		Antal Hst
				VT	HT	
2PS275 2IP036 2PS276 2IP038	Termin 1 Grundläggande Idrottspsykologi och Tränarskap Elitidrott och tränarskap i ett samhällsperspektiv Idrottsvetenskapliga forskningsmetoder Idrotten och individuell utveckling	Psykologi Pedagogik Psykologi Pedagogik	30 7,5 7,5 7,5		30	15,00
2PS300 2PS301	Termin 2 Hälsopsykologi Idrottspsykologi 1 Grundläggande idrottsmedicin	Psykologi Psykologi Idrottsmed	30 7,5 7,5 15	30		15,00
2PS702	Termin 3 Idrottspsykologi 2 Gruppsykologi Idrott och fostran Tillämpat tränarskap 1	Psykologi Psykologi Pedagogik Pedagogik	30 7,5 7,5 7,5 7,5		30	15,00
Vt22	Termin 4 Idrottsmedicin: Styrketräning Idrottsmedicin: Uthållighetsträning Det professionella tränarskapet		30 7,5 7,5 15			0,00
Ht22	Termin 5 Idrott, utbildning och lärande Tillämpad tränarskap 2 Idrottsvetenskapliga forskningsmetoder 2 Prestationspsykologi		30 7,5 7,5 7,5 7,5			0,00
Vt23	Termin 6 VFU Självständigt arbete		30 15 15			0,00
						45,00

Programkod: SGTRA

Värdinstitution: Psykologi

Antal nybörjarplatser: 30

Turismprogrammet, 180hp

Kurskod	Kurs	Medv	HP	Planeringstal		Antal Hst
				VT	HT	
	Termin 1		30		20	10,00
2KG019	Introduktion till turism	Geografi	15			
2KG018	Destinationer	Geografi	15			
2KG172	Evenemang	Geografi	15			
	Termin 2		30	20		10,00
2KG308	Ekonomisk och social geografi	Geografi	15			
2KG010	Befolkningsgeografi	Geografi	15			
	Termin 3		30		20	10,00
2FE027	Entreprenörskap och företagande i samhället	Fek	15			
2MR042	Revenue management	Resthsk	7,5			
2FE204	Ledarskap	Fek	7,5			
	Termin 4		30	20		10,00
2KG072	Evenemang	Geografi	15			
2KG012	Kulturgeografiska metoder	Geografi	15			
	Termin 5		30		20	10,00
2KG075	Turism-GIS	Geografi	15			
2NE004	Turismekonomi	Nek	15			
	Termin 6		30	20		10,00
2KG024	Turismplanering	Geografi	15			
2KG021	Examensarbete i kulturgeografi	Geografi	15			
			180			50,00

Programkod: SGTRS

Värdinstitution: Geografi

Antal nybörjarplatser: 20

Vårdadministrativa programmet, 180hp

Kurskod	Kurs	Medv	HP	Planeringstal		Antal Hst
				Vt	Ht	
2SV043	Termin 1 Vårdens administration, organisation och politik	Statsvet Ek historia	30 15 7,5 7,5		60	30,00
2JU084	Sjukvårdens juridik och journalhantering	Juridik Ek historia	15 11 4			
2EH031	Termin 2 Vård, samhälle och hälsoekonomi	Nationalek Ek historia	30 15 7,5 7,5	45		22,50
2IN123	eHälsotjänster och den digitala patienten	Informatik	7,5			
2EH043	Miljöpraktik	Statsvet Ek historia	7,5 3,75 3,75			
3AN004	Termin 3 Svensk och engelsk medicinsk terminologi	Med/Hum	30 15		45	22,50
2ST045	Att undersöka hälsans och sjukvårdens geografi	Statistik Statsvet Ek historia	15 7,5 3,75 3,75			
2SV046	Termin 4 Verksamhetsförlagd utbildning	Statsvet Ek historia	30 15 7,5 7,5	45		22,50
2EH039	Teori, metod och fördjupningsarbete	Ek historia	15			
2SV066	Teori, metod och fördjupningsarbete	Statsvet	15			
	Termin 5 Valbara/valfria kurser		30 30		45	22,50
2EH048	Termin 6 Ekonomisk historia C	Ek historia	30	45		22,50
2SV060	Vårdadministration C	Statsvet	30			
			180			142,50

Programkod: SGVAD

Värdinstitution: Ekonomisk historia

Antal nybörjarplatser: 60

INTRODUKTION

Detta dokument beskriver kortfattat de val som gjorts när den norska modellen har anpassats för användning vid samhällsvetenskapliga fakulteten.

DET NORSKA KANALREGISTRET

Grunden för den norska modellen är ett register med vetenskapliga tidskrifter/serier och förlag ("kanaler"). Dessa kanaler är indelade i två nivåer: *Nivå 1* avser de flesta vetenskapliga kanaler och *Nivå 2* avser ett mindre urval av kanaler som anses ledande inom olika ämnesområden. För att en kanal skall registreras på *Nivå 1* krävs att vissa grundläggande förutsättningar är uppfyllda. Den viktigaste av dessa är att arbeten som publiceras i kanalen har genomgått vetenskaplig kollegialgranskning.¹ Kanalen får inte heller vara "lokal" vilken den betraktas som om mer än 2/3 av författarna kommer från samma institution. Vidare ska kanalen ha en någorlunda jämn produktion av publikationer.

Nominering² till *Nivå 1* sker löpande, förslagen behandlas av Norsk samhällsvetenskapligdatatjänst (NSD) och beslut fattas av den nationella publiceringskommittén. Nominering och registrering av *Nivå 2*-kanaler är en mer omfattande process där Universitets- och högskolerådets ca 50 ämnesgrupper är vägledande i besluten. Nominering och revidering av *Nivå 2*-kanaler görs en gång om året.

Av samtliga registrerade vetenskapliga kanaler (över 20 000) är ca 10 % på *Nivå 2*. Detta är kanaler som inom givna ämnesområden internationellt har bred acceptans som framstående och som publicerar ca 20 % av alla publikationer inom ämnesområdet.³ Notera att *Nivå 2* inte är ett komplett register över alla framstående kanaler då det inom de flesta ämnesområden finns kanaler som av olika anledningar inte kvalar in på *Nivå 2*. Förklaringen är antingen (1) att det rör sig om en mycket specialiserad eller smal kanal som täcker en liten del av ett ämnesområde eller (2) att fördelning av publikationer över kanaler är sådan att en del framstående kanaler helt enkelt inte ryms inom ramen för 20 % av publikationsvolymen.

¹ Ett fåtal kanaler publicerar både vetenskapliga arbeten såväl som icke-vetenskapliga dito. Dessa kanaler kan upptas i listan underförutsättning att utgivaren tydligt markerar vilka arbeten som är vetenskapliga och har genomgått kollegialgranskning.

² Vilket alla, efter registrering, kan göra här: <https://dbh.nsd.uib.no/publiseringskanaler/forslag>

³ Riktlinjerna som ämnesgrupperna har att förhålla sig till vid nominering till nivå 2 skiljer sig åt eftersom publiceringsmönster och publiceringskulturer varierar med ämnesområde.

PUBLIKATIONSTYPER I DIVA

Nedan redogörs för vilka publikationstyper - enligt tillgänglig klassificering i DiVA - som beaktas i den aktuella implementeringen av den norska modellen. Notera att vissa publikationstyper har underkategorier som i vissa fall inte betraktas som vetenskapliga publikationer eller av andra anledningar ej beaktas i modellen.

Publikationstyper angivna med (+) ingår i underlaget, medan typer angivna med (-) inte gör det.

- **Artikel i Tidskrift (+)**
 - Meeting abstract (-)
 - Editorial material (-)
 - **Letter (+)**
 - Dagstidning (-)
- Artikel, recension (-)
- **Artikel, Forskningsöversikt (+)**
- **Bok (+)**
- **Kapitel i bok, del av antologi (+)**
- **Konferensbidrag (+)**
 - **Publicerat paper (+)**
 - Poster (-)
 - Muntlig presentation (-)
 - Muntlig presentation med publicerat abstract (-)
- Avhandlingar (-)
- Manuskript (-)
- Patent (-)
- Proceedings (redaktörskap) (-)
- Rapport (-)
- Samlingsverk (redaktörskap) (-)
- Övrigt (-)

I DiVA finns ytterligare klassificering av publikationerna med avseende på *Typ av innehåll*. De två första typerna beaktas, den tredje gör det ej:

- **Referegranskat (+)**
 - publikationens vetenskapliga innehåll har granskats av oberoende referenter och accepterats för publicering”
- **Övrigt vetenskaplig (+)**
 - Publikationen innehåll är av vetenskaplig karaktär och riktar sig mot vetenskapssamfundet men har inte genomgått referegranskning.
- Populärvetenskap, debatt mm (-)
 - Publikationen är av populärvetenskaplig karaktär och riktar sig till allmänheten. Även debatt inlägg räknas hit.

För att summera: det är *Typ av publikation* tillsammans med *Typ av innehåll* som styr om en publikation ingår i underlaget.

FÖRFATTARFRAKTIONER OCH ENHETER

Vad en enhet utgörs av beror på analysnivå. I föreliggande kontext avses i regel en institution. En publikation kopplas till en enhet, eller till enheter, baserat på författarens/författarnas angivna affiliering(ar) i originalpublikationen. Publikationen delas upp i delar, fraktioneras, baserat på antalet författare. För en given publikation:

- Varje författare tillskrivs $1/n$ författarfraktioner, där n är antalet författare till publikationen. Denna fraktion tillåts dock ej sjunka under 0.1.
- En enhets andel av publikationen är summan av de fraktioner som härrör från författare som angivet enheten som affiliering i originalpublikationen.

Notera att *ingen internfraktionisering* görs. Med andra ord, en författarens fraktion delas *inte* upp i m -delar där $m(>=1)$ är antalet UmU-affilieringar som UmU-författaren angivit. Detta för att premiera samarbete.

VIKTNINGSHEMA

Vetenskapliga publikationer definieras alltså i praktiken på basis av publiceringskanal (endast publikationer i vetenskapliga kanaler räknas) och publikationstyp (vissa publikationer i vetenskapliga kanaler är vetenskapliga, men inte alla). Viktning av publikationstyp och publiceringskanalsnivå är i standardutförandet enligt tabell 1. Viktningsschemat är en kompromiss mellan olika ämnesområdets syn på graden av signifikans och arbetsinsats förknippad med en given typ av publikation samt det incitament modellen skall förmedla.

Tabell 1. Standardviktning

Publikationstyp	Nivå 1	Nivå 2
Vetenskaplig artikel i tidskrift/serie (ISSN)	1	3
Vetenskaplig artikel i antologi (ISBN)	0.7	1
Monografi (ISBN)	5	8

Notera att konferensbidrag behandlas på samma sätt som artiklar i vetenskapliga tidskrifter (om kanalen är en serie) eller antologier (om kanalen är ett förlag). Det är inte själva konferensen, utan utgivaren av konferenspublikationen, eventuellt ISSN-serien konferensbidraget trycktes i, som är utslagsgivande.

Generellt gäller att publikationsserier kan ha både ISSN och ISBN, det är då ISSN/serien som är utslagsgivande, inte förlaget.

Notera att det implicit finns en nivå 0, som ger 0 poäng. Nivå 0 ges antingen av att a) kanalen ej finns upptagen i registret eller b) kanalen finns upptagen i registret men har inte ansetts uppfylla kraven för nivå 1 (och därmed ej heller för nivå 2).

PUBLICERINGSÅR

Vad som avses med publiceringsår kan vara något oklart, i alla fall förekommer flera definitioner på publiceringsår. Det gäller i huvudsak för artiklar då dessa kan publiceras "ahead of print" (epa), "online first" etc. Det rör sig om publikationer som i förekommande fall görs tillgängliga på förlagens/tidskrifternas hemsidor innan de har fått fullständig bibliografisk information (häfte, volym etc.) och innan de kommit ut i tryck.

"Problemet" med denna typ av publikationer är att det är de tillhandahålls online inte behöver överensstämma med det år då publikationen görs tillgänglig i tryckt format. När en eap-publikation uppdateras med fullständiga bibliografiska uppgifter i DiVA (alltså när den har gått i tryck) får den potentiellt ett nytt publiceringsår (t.ex. eap 2013, i tryck 2014).

För att undvika potentiell dubbelräkning och/eller alltför omfattande manuellt arbete definieras publiceringsår som det år publikationen återfinns i tryckt format (en tidskrift som *endast* existerar online kan per definition inte vara eap och ställer inte till med problem i denna kontext).

En dylik definition har flera fördelar:

- Den sammanfaller med definitionen av publiceringsår som Vetenskapsrådet använder i den nationella bibliometriska modellen samt med definition av publiceringsår i modellen för ALF-medel.
- Lika för alla – vissa tidskrifter tillhandahåller inte eap överhuvudtaget, medan vissa har eap bara för en del av publikationerna. Men ovan definition av publiceringsår behandlas alla publikationer på samma sätt.

I DiVA är det klassifikation enligt *Status* som redogör för denna typ av information. Endast publikationer med status Published ingår i underlaget.

- Accepted (-)
- Epub ahead of print (-)
- In press (-)
- **Published (+)**
- Submitted (-)

SAMMANSTÄLLNING (EXCEL-FIL)

Efter att ett uttag från DiVA gjorts och matchats mot det norska auktoritetsregistret sammanställs resultatet i en Excel-fil. Data är strukturerad så att sammanställningar skall kunna göras med Pivot-verktyget. Detta innebär att varje rad motsvarar en publikation-författar-affilierings-trippel. De flesta variabler i Excel-filen är självbeskrivande på basis av deras namn och i tabell 2 nedan följer en lista med definitioner för de variabler som ej har en uppenbar innebörd.

Tabell 2. Ett urval av variabler som återfinns i Excel-filen

VARIABEL	BESKRIVNING
PID	Unikt dokument-ID. Kan användas för att återfinna posten i http://umu.diva-portal.org
UMU-ID	Författarens registrerade UmU-id i posten
UMU-ID 2 (AUTO COMPLETE IF POSSIBLE)	I förekommande fall kompletterande UmU-id från en automatisk författardisambiguering
FRACTIONS (STANDARD)	Författarfraktioner version 1. Internfraktionering används, d.v.s. om en författare är kopplad till flera UmU-enheter delas författarfraktionen upp mellan dessa. Summan av författarfraktioner alltid 1
FRACTIONS (NO INTERNAL FRACTIONS + MIN0.1)	Författarfraktioner version 2. Ingen internfraktionering, d.v.s. om en författare är kopplad till flera UmU-enheter tillskrivs varje sådan enhet författarens fraktion. Summan av författarfraktioner kan vara större än 1. Dessutom tillåts ingen författarfraktion understiga 0.1
DIVA_IS_DUPLICATED	Automatisk flaggning om posten är en sannolik dubblett
DIVA_DUPLICATED_PID	Anger i förekommande fall vilken/vilka poster som är dubletter
NORWEGIAN_MATCH	Hur matchningen mot norska auktoritetsregistret utförts
NORWEGIAN_LEVEL	Norsk nivå för publiceringskanalen det år publikationen publicerades (standard)
NORWEGIAN_LEVEL (HISTORICAL MAXIMUM)	Den högsta norska nivå publiceringskanalen haft historiskt (används i regel ej)
NORWEGIAN_MODEL_INFO	Vilken status posten har i den specifika implementeringen av norska modellen
NORWEGIAN_POINTS	Publikationspoäng enligt publikationstyp och nivå i norska listan
FRACTIONS*POINTS	Författarfraktioner version 2 multiplicerat med publikationspoäng, d.v.s. författarfraktioner viktade enligt den norska modellen

I Excel-filen ligger en färdig Pivot-tabell där författarfraktioner enligt version 2 ovan har viktas med publikationspoäng och summeras över institutioner. Filter kan användas för att filtrera bort dubletter (poster) samt enheter/institutioner som ej skall ingå i fördelningsunderlaget.

SAMMANSTÄLLNING PROCENTPÅSLAG PÅ INSTITUTIONS-/ENHETSnivå 2020

Humanistisk fakultet		Stödverksamhet														
		Grundutbildning - vhet 10						Forskning/forskarutb - vhet 20				Universitetsgemensamt - vhet 90				
Institution/enhet	Enhetsnr	UGEM vh 11-12	UGEM vh 13	FGEM vh 11-13	IGEM vh 11-13	Totalt GU vh 11-12	Totalt GU vh 13	UGEM	FGEM	IGEM	Totalt FO vh 21-23	VH	UGEM	FGEM	IGEM	Totalt
Humlab	1020	43,4	0,0	15,1	61,5	120,0	0,0	9,4	3,9	12,9	26,2		0,0	0,0	0,0	0,0
Centrum för samisk forskning (Cesam)	1030	0,0	0,0	0,0	0,0	0,0	0,0	14,8	6,2	25,2	46,2		0,0	0,0	0,0	0,0
Bildmuseet	1040	0,0	0,0	0,0	0,0	0,0	0,0	17,0	7,1	14,0	38,2	91	0,0	0,0	14,1	14,1
Konsthögskolan	1400	38,6	0,0	13,4	66,5	118,6	0,0	8,1	3,4	25,9	37,4		0,0	0,0	0,0	0,0
Inst för språkstudier	1620	29,8	12,8	10,3	28,2	68,3	51,3	13,9	5,8	11,2	30,8		0,0	0,0	0,0	0,0
Inst för idé- och samhällsstudier	1630	29,8	0,0	10,4	32,0	72,2	0,0	12,3	5,2	8,1	25,6		0,0	0,0	0,0	0,0
Inst för kultur- och medievetskap	1640	27,9	0,0	9,7	36,5	74,1	0,0	15,1	6,3	14,2	35,7		0,0	0,0	0,0	0,0
Inst för estetiska ämnen	1650	27,8	11,3	9,2	19,3	56,3	39,8	10,8	4,5	11,8	27,1		0,0	0,0	0,0	0,0

Samhällsvetenskaplig fakultet		Stödverksamhet														
		Grundutbildning - vhet 10						Forskning/forskarutb - vhet 20				Universitetsgemensamt - vhet 90				
Institution/enhet	Enhetsnr	11-12	13	11-13	11-13	vh 11-12	vh 13	UGEM	FGEM	IGEM	21-23	VH	UGEM	FGEM	IGEM	Totalt
Sam fak övrig verksamhet	2009	0,0	0,0	0,0	0,0	0,0	0,0	15,0	3,0	0,0	18,0		0,0	0,0	0,0	0,0
Polisutbildningen	2050	300,0	4,9	2,6	18,5	321,1	26,0	28,7	6,6	11,6	46,8		0,0	0,0	0,0	0,0
Idrottshögskolan	2160	13,9	0,0	3,2	32,6	49,7	0,0	8,6	1,9	59,5	70,0		0,0	0,0	0,0	0,0
Pedagogiska institutionen	2180	35,1	13,6	7,3	41,2	83,5	62,1	12,5	2,9	12,5	27,9		0,0	0,0	0,0	0,0
Inst för tillämpad utbildningsvetenskap	2193	35,8	14,9	8,0	32,8	76,6	55,7	14,6	3,4	15,6	33,6		0,0	0,0	0,0	0,0
Inst för psykologi	2200	32,8	0,0	7,6	43,7	84,0	0,0	14,9	3,5	15,5	33,9		0,0	0,0	0,0	0,0
Sociologiska inst	2220	34,3	14,7	7,9	44,2	86,3	66,7	14,3	3,3	12,9	30,6		0,0	0,0	0,0	0,0
Handelshögskolan	2273	35,0	0,0	8,1	40,2	83,3	0,0	17,9	4,1	18,9	41,0		0,0	0,0	0,0	0,0
Juridiska inst	2300	27,7	10,5	5,6	20,6	53,9	36,7	14,6	3,4	19,1	37,0		0,0	0,0	0,0	0,0
Statsvetenskapliga inst	2340	39,2	8,1	4,3	24,3	67,8	36,7	13,8	3,2	19,8	36,8		0,0	0,0	0,0	0,0
Ekonomisk historia	2360	36,2	0,0	8,3	48,2	92,7	0,0	22,8	5,3	14,3	42,4		0,0	0,0	0,0	0,0
Inst för socialt arbete	2400	33,2	14,1	7,6	32,0	72,8	53,7	17,2	4,0	17,2	38,3		0,0	0,0	0,0	0,0
Inst för geografi och ekonomisk historia	2500	40,2	0,0	9,2	49,1	98,5	0,0	16,4	3,8	14,0	34,3		0,0	0,0	0,0	0,0
Inst för kost- och måltidsvetenskap	2650	30,1	12,5	6,7	25,0	61,8	44,2	28,3	6,5	24,0	58,9		0,0	0,0	0,0	0,0
Inst för informatik	2700	30,1	0,0	6,9	39,6	76,7	0,0	17,8	4,1	8,6	30,5		0,0	0,0	0,0	0,0
CERUM	2800	0,0	0,0	0,0	0,0	0,0	0,0	20,3	4,7	15,0	39,9		0,0	0,0	0,0	0,0
Umeå centrum för genusstudier (UCGS)	2850	59,1	0,0	13,6	46,0	118,7	0,0	16,8	3,9	20,5	41,2		0,0	0,0	0,0	0,0
CEDAR	2910	0,0	0,0	0,0	0,0	0,0	0,0	15,8	3,6	15,3	34,6		0,0	0,0	0,0	0,0

Medicinsk fakultet		Stödverksamhet														
		Grundutbildning - vhet 10						Forskning/forskarutb - vhet 20				Universitetsgemensamt - vhet 90				
Institution/enhet	Enhetsnr	11-12	13	11-13	11-13	vh 11-12	vh 13	UGEM	FGEM	IGEM	21-23	VH	UGEM	FGEM	IGEM	Totalt
Inst för klinisk vetenskap	3100-3110	22,3	0,0	8,2	19,5	50,0	0,0	15,7	2,9	6,6	25,2		0,0	0,0	0,0	0,0
Inst för strålningsvetenskaper	3150-3154	24,3	0,0	8,9	21,9	55,1	0,0	12,9	2,4	4,4	19,7		0,0	0,0	0,0	0,0
Inst för molekylärbiologi	3220	28,1	0,0	10,3	28,8	67,2	0,0	14,2	2,6	7,7	24,5		0,0	0,0	0,0	0,0
MIMS och UCMR	3221-3222	0,0	0,0	0,0	0,0	0,0	0,0	24,2	4,5	6,3	35,0		0,0	0,0	0,0	0,0
Inst för kirurgisk och perioperativ vetenskap	3250-3259	29,3	0,0	10,7	17,8	57,8	0,0	14,5	2,7	5,1	22,3		0,0	0,0	0,0	0,0
Inst för samhällsmedicin och rehabilitering	3300-3306	27,6	1,8	10,1	15,8	53,5	27,7	13,1	2,4	6,8	22,3		0,0	0,0	0,0	0,0
Inst för medicinsk biovetenskap	3400	28,1	0,0	10,2	20,9	59,2	0,0	14,7	2,7	4,2	21,6		0,0	0,0	0,0	0,0
Inst för klinisk mikrobiologi	3450-3456	32,3	0,0	11,8	24,7	68,8	0,0	14,7	2,7	4,6	22,0		0,0	0,0	0,0	0,0
Inst för omvårdnad	3500	23,8	10,2	8,8	25,1	57,7	44,1	13,2	2,5	9,3	25,0		0,0	0,0	0,0	0,0
Inst för medicinsk kemi och biofysik	3550	22,1	0,0	8,1	13,8	44,0	0,0	13,5	2,5	6,8	22,7		0,0	0,0	0,0	0,0
Inst för integrativ medicinsk biologi	3600	23,7	0,0	8,7	22,5	54,9	0,0	6,3	1,2	10,9	18,3		0,0	0,0	0,0	0,0
Inst för folkhälsa och klinisk medicin	3700-3711	24,3	21,7	7,8	18,5	50,6	48,0	14,2	2,6	6,4	23,2		0,0	0,0	0,0	0,0
Inst för epidemiologi och global hälsa	3850	29,8	12,8	11,5	41,1	82,5	65,5	12,9	2,4	6,3	21,6		0,0	0,0	0,0	0,0
Enheten för näringsforskning	3900	0,0	0,0	0,0	0,0	0,0	0,0	14,0	3,0	0,0	17,0		0,0	0,0	0,0	0,0
Umeå centrum för molekylär medicin (UCMM)	3910	2,7	0,0	2,0	9,0	13,6	0,0	11,4	2,1	8,9	22,5		0,0	0,0	0,0	0,0
Umeå Center for Comparative Biology (UCCB)	3920	0,0	0,0	0,0	0,0	0,0	0,0	16,7	3,1	17,0	36,7		0,0	0,0	0,0	0,0
Biobanken	3930	0,0	0,0	0,0	0,0	0,0	0,0	16,8	3,1	10,4	30,4		0,0	0,0	0,0	0,0
WCMM Wallenberg centrum för molekylärmedicin	3940	0,0	0,0	0,0	0,0	0,0	0,0	0,0	0,0	0,0	0,0		0,0	0,0	0,0	0,0
Inst för odontologi	3960-3990	27,3	12,5	10,0	18,1	55,4	40,6	13,6	2,5	8,2	24,3		0,0	0,0	0,0	0,0

Teknisk/Naturvetenskaplig fakultet		Stödverksamhet														
		Grundutbildning - vhet 10						Forskning/forskarutb - vhet 20				Universitetsgemensamt - vhet 90				
Institution/enhet	Enhetsnr	11-12	13	11-13	11-13	vh 11-12	vh 13	UGEM	FGEM	IGEM	21-23	VH	UGEM	FGEM	IGEM	Totalt
Europeiska CBRNE-centret	5012	0,0	0,0	0,0	0,0	0,0	0,0	14,0	2,5	15,1	31,6		0,0	0,0	0,0	0,0
Umeå marina forskningscentrum (UMF)	5016	0,0	0,0	0,0	0,0	0,0	0,0	14,0	2,5	16,3	32,9		0,0	0,0	0,0	0,0
EMG	5100	34,1	0,0	9,7	27,2	71,0	0,0	17,1	3,1	16,2	36,4		0,0	0,0	0,0	0,0
Inst för fysiologisk botanik	5160	23,2	0,0	6,6	27,4	57,2	0,0	17,0	3,1	9,9	30,0		0,0	0,0	0,0	0,0
Molekylärbiologi	5220	21,1	0,0	6,0	30,0	57,0	0,0	13,7	2,6	7,7	24,0		0,0	0,0	0,0	0,0
Inst Designhögskolan	5310	25,1	10,8	7,2	31,6	63,8	49,5	13,3	2,4	11,6	27,4		0,0	0,0	0,0	0,0
Institutionen för fysik	5400	30,5	0,0	8,7	30,1	69,2	0,0	13,5	2,5	11,2	27,2		0,0	0,0	0,0	0,0
Inst för tillämpad fysik och elektronik	5410	29,6	0,0	8,4	23,8	61,7	0,0	15,9	2,9	13,5	32,2		0,0	0,0	0,0	0,0
Kemiska institutionen	5009,5500,5607-5609	29,9	0,0	8,5	23,5	61,9	0,0	15,6	2,8	11,3	29,8	97	11,8	0,0	2,8	14,6
Inst för datavetenskap	5700	25,8	0,0	7,6	38,0	71,4	0,0	11,2	2,0	14,0	27,2		0,0	0,0	0,0	0,0
Inst för matematik och matematisk statistik	5730	25,4	0,0	7,2	23,9	56,5	0,0	20,4	3,7	13,6	37,7		0,0	0,0	0,0	0,0
Inst för naturvetensk och matematikens didaktik	5740	23,8	0,0	6,8	21,2	51,8	0,0	13,2	2,4	12,1	27,7		0,0	0,0	0,0	0,0
Arkitektshögskolan	5900	26,7	0,0	7,6	35,1	69,4	0,0	19,6	3,6	19,7	42,8		0,0	0,0	0,0	0,0

Förvaltningsenheter		Stödverksamhet														
		Grundutbildning - vhet 10						Forskning/forskarutb - vhet 20				Universitetsgemensamt - 90 / - 70				
Institution/enhet	Enhetsnr	UGEM vh 11-12	UGEM vh 13	FGEM vh 11-13	IGEM vh 11-13	Totalt GU vh 11-12	Totalt GU vh 13	UGEM	FGEM	IGEM	Totalt FO vh 21-23	VH	UGEM	FGEM	IGEM	Totalt
Universitetsledningens kansli	7103	14,2	0,0	0,0	0,0	14,2	0,0	0,0	0,0	0,0	0,0	91	0,0	1,3	6,2	7,6
Ekonomienheten	7504	0,0	0,0	0,0	0,0	0,0	0,0	0,0	0,0	0,0	0,0	91	0,0	1,7	16,7	18,4
Kommunikationsenheten	7508	0,0	0,0	0,0	0,0	0,0	0,0	0,0	0,0	0,0	0,0	97	6,5	2,2	12,5	21,2
IT-enheten/Tele	7512, 7518	0,0	0,0	0,0	0,0	0,0	0,0	0,0	0,0	0,0	0,0	91	0,0	2,2	12,5	14,7
												97	10,0	1,4	2,4	13,8
ITS	7540	0,0	0,0	0,0	0,0	0,0	0,0				0,0	71	8,6	1,4	7,8	17,8
Lokalförsörjningen	7516, 7517	0,0	0,0	0,0	0,0	0,0	0,0	0,0	0,0	0,0	0,0	91	6,8	0,7	1,9	9,4
Personalenheten	7522	0,0	0,0	0,0	0,0	0,0	0,0	14,6	1,4	0,6	16,6	91	0,0	1,7	6,9	8,6
Planeringsenheten	7524	0,0	0,0	0,0	0,0	0,0	0,0	0,0	0,0	0,0	0,0	91	1,0	1,6	10,5	13,1
Studentcentrum	7526	45,8	19,7	1,6	0,0	47,4	21,3	0,0	0,0	0,0	0,0	91	0,0	1,7	11,9	13,6
International Office	7527	0,0	0,0	0,0	0,0	0,0	0,0	0,0	0,0	0,0	0,0	91	0,0	1,6	7,8	9,4
Enheten för forskningsstöd och samverkan	7530	0,0	0,0	0,0	0,0	0,0	0,0	34,8	3,4	0,0	38,2	91	0,0	1,5	12,8	14,3
Universitetsservice	7600	0,0	0,0	0,0	0,0	0,0	0,0	11,3	2,2	10,6	24,1	97	12,7	2,2	10,6	25,5
												91	0,0	2,1	10,6	12,7
ÖVRIGA	Enhetsnr															
Lärarhögskolan	6000	21,4	20,9	0,0	0,0	21,4	20,9	9,2	0,0	0,0	9,2	91	0,0	0,0	6,4	6,4
Universitetsbiblioteket	7300	0,0	0,0	0,0	0,0	0,0	0,0	0,0	0,0	0,0	0,0		0,0	0,0	0,0	0,0
UPL	7301	0,0	0,0	0,0	0,0	0,0	0,0	0,0	0,0	0,0	0,0	91	0,0	5,3	20,9	26,2
Internrevision	7510	0,0	0,0	0,0	0,0	0,0	0,0	0,0	0,0	0,0	0,0	91	0,0	0,0	0,0	0,0
HPC2N	7460	0,0	0,0	0,0	0,0	0,0	0,0	14,1	0,0	10,7	24,8		0,0	0,0	0,0	0,0
CMF	8600	0,0	0,0	0,0	0,0	0,0	0,0	0,0	0,0	0,0	0,0		0,0	0,0	0,0	0,0
Arcum	8640	0,0	0,0	0,0	0,0	0,0	0,0	25,7	0,0	16,0	41,8		0,0	0,0	0,0	0,0
Curiosum	7701	0,0	0,0	0,0	0,0	0,0	0,0	15,5	0,0	0,0	15,5		0,0	0,0	0,0	0,0



Arvoden till sakkunniga för rekryterings- och befordringsärenden, fakultetsopponent m.m.

Anställning som professor*

1 sökande	8 000 kr
2 sökande	12 000 kr
3 sökande	16 000 kr
4 sökande	19 000 kr
Därefter + 1 500 kr per sökande dvs	
5 sökande	20 500 kr
6 sökande	22 000 kr
7 sökande	23 500 kr
o.s.v. dock max 25 000 kr	

Anställnings som universitetslektor, biträdande universitetslektor eller forskare

1 sökande	6 000 kr
2 sökande	8 000 kr
3 sökande	10 000 kr
4 sökande	12 000 kr
Därefter + 1 000 kr per sökande dvs	
5 sökande	13 000 kr
6 sökande	14 000 kr
7 sökande	15 000 kr
o.s.v. dock max 20 000 kr	

Övrigt

Anställning som adjungerad professor	8 000 kr
Anställning som adjungerad lektor	6 000 kr (om extern sakkunnig)
Befordran till professor	8 000 kr
Befordran till universitetslektor	6 000 kr
Antagning av docent	7 000 kr
Pedagogisk meritering	3 000 kr/ansökan

Fakultetsopponent

Doktorsavhandling	10 000 kr
Licentiatuppsats	5 000 kr

* Ersättning utbetalas inte för ansökningar från uppenbarligen obehöriga sökande och för ansökningar där den sökande drar tillbaka sin ansökan. I övrigt får en bedömning göras av om det finns andra skäl som motiverar att en ansökan inte ska anses utgöra underlag för utbetalning av arvode.

En snabbhetspremie om 3 000 kronor kan utbetalas efter särskild överenskommelse och under förutsättning av att utlåtandet inkommer inom 3 månader. Fakulteten ansvarar för hantering och utbetalning av snabbhetspremie.



UMEÅ UNIVERSITET

EKONOMISTYRREGLER VID UMEÅ UNIVERSITET

Typ av dokument:	<i>Regel</i>
Datum:	<i>2019-02-20</i>
Dnr:	<i>FS 1.1-2514-18</i>
Beslutad av:	<i>Universitetsstyrelsen</i>
Giltighetstid:	<i>Tills vidare</i>
Område:	<i>Ekonomi</i>
Ansvarig förvaltningsenhet:	<i>Planeringsenheten</i>
Ersätter dokument:	<i>Ekonomistyrregler vid Umeå universitet/FS: 1.1-1767-15/2015-12-17</i>



UMEÅ UNIVERSITET

Innehållsförteckning

1.	Beskrivning.....	2
2.	Bakgrund	2
3.	Regler.....	2
3.1.	Huvudprinciper	2
3.2.	Ansvar och befogenheter	3
3.3.	Budget	3
3.4.	Ekonomisk uppföljning och prognos	4
3.5.	Bokslut	4



UMEÅ UNIVERSITET

1. Beskrivning

Ekonomistyrreglerna tydliggör huvudprinciper för ekonomistyrning inom universitetet, samt ansvar och befogenheter för universitetets chefer gällande ekonomi. I ekonomistyrreglerna anges även vad som ingår i ansvaret för budget, ekonomisk uppföljning och prognos, samt vid bokslut.

2. Bakgrund

Ekonomistyrregler vid Umeå universitet infördes och fastställdes av universitetsstyrelsen år 2007 och har därefter reviderats år 2012 respektive år 2015. Föreliggande dokument ersätter tidigare dokument (FS: 1.1-1767-15). Syftet med ekonomistyrreglerna är att tydliggöra ansvar och befogenheter i ekonomi- och budgetfrågor samt bidra till förbättrad ekonomistyrning.

I reglerna används begreppet *Ansvarig chef*, vilket motsvarar chef för en fakultet (dekan), institution (prefekt), arbetsenhet (föreståndare), centrum (föreståndare), Internrevisionen (internrevisionschef), Universitetsbiblioteket (överbibliotekarie), Lärarhögskolan (föreståndare), Universitetsförvaltningen (universitetsdirektör), förvaltningsenhet (enhetschef), avdelning (avdelningschef) eller kansli (kanslichef). I reglerna används även begreppet *verksamhet*, vilket motsvarar respektive organisationsenhet enligt ovan.

Enligt *Regel för universitetsgemensamma styrdokument* ska ett antal perspektiv integreras i nya och reviderade styrdokument vid Umeå universitet. Styrdokumenterna ska också innehålla en analys av dokumentets konsekvenser i ett jämställdhetsperspektiv.

I ekonomistyrreglerna har arbetsmiljöperspektivet samt hållbarhetsperspektivet integrerats. På grund av dokumentets innehåll och natur har student-, samverkans-, tillgänglighets- och internationella perspektiv inte integrerats i dokumentet. Styrdokumentet bedöms inte få några konsekvenser för jämställdheten vid Umeå universitet.

3. Regler

3.1. Huvudprinciper

Ekonomistyrningen inom universitetet baseras i huvudsak på fyra principer:

- lagar och förordningar
- mål
- resurser
- god resursanvändning

Universitetet ska i så hög grad som möjligt ärligen nyttja tillgängliga resurser till att bedriva utbildning och forskning av hög kvalitet.

Umeå universitet har ett mål att det samlade myndighetskapalet ska ligga inom ett visst procentintervall av årets kostnader. Nivån för detta anges ärligen i universitetets anvisningar för verksamhetsplanering och budget. Samtliga organisatoriska nivåer utfärdar riktlinjer gällande myndighetskaper som underliggande nivåer är skyldiga att följa.



UMEÅ UNIVERSITET

3.2. Ansvar och befogenheter

Enligt *Arbetsordning för Umeå universitet* svarar rektor under universitetsstyrelsen för andra frågor än de som ankommer på styrelsen att besluta om. Detta under förutsättning att inte annat är föreskrivet i lag eller förordning eller att universitetsstyrelsen inte beslutat om annat. Rektor har i sin tur delegerat beslutanderätt i vissa frågor i *Rektors delegationsordning*.

I *Regel för chefs ansvar och behörighet att förfoga över myndighetens medel* anges att myndigheten enligt Ekonomistyrningsverkets föreskrifter är skyldig att besluta om vilka anställda som får förfoga över myndighetens medel. Behörigheten fastställs i delegationsordningen och en förteckning över de personer som har denna rätt upprättas av Ekonomienheten och uppdateras kontinuerligt. Vid Umeå universitet är varje chef ekonomiskt ansvarig för den verksamhet som berörd person är tillsatt för att leda. Det ekonomiska ansvaret gäller samtliga intäkter och kostnader inom den verksamhet chefen är ansvarig för, oavsett finansieringsform. Ansvaret omfattar därmed verksamhet finansierad via anslag, avgifter/andra ersättningar och bidrag.

Ansvarig chef har ett överordnat ekonomiskt ansvar för samtliga medel vid den verksamhet som berörd person är tillsatt för att leda, vilket innebär att projektansvarig för intern- och/eller externfinansierad verksamhet i dessa fall har ett underordnat ekonomiskt ansvar.

Ansvarig chef ansvarar för att verksamheten följer universitetets interna ekonomiadministrativa bestämmelser i enlighet med gällande anvisningar, samt beslutad delegationsordning.

Ansvarig chef har överordnad chef som stöd i sitt ansvar i frågor gällande regelefterlevnad och andra bestämmelser vid Umeå universitet. Överordnad nivå är alltid skyldig att vidta åtgärder om inte underliggande chefsnivå genomför åtgärder vid återkommande eller allvarliga regelöverträdelser.

3.3. Budget

Ansvarig chef ansvarar för att årligen upprätta förslag till budget för samtliga intäkter och kostnader för nästkommande år, samt ekonomiska planeringsförutsättningar för de efterföljande två åren. Beslut om budget ska fattas i dialog med närmast överordnad nivå. I budget ska intäkter och kostnader som huvudregel vara lika stora. Den enda gång en beslutande instans får godkänna en budget där kostnaderna är större än intäkterna, är när hela mellanskillnaden kan täckas av ett befintligt myndighetskapital. Överordnad nivå har möjlighet att för underliggande nivåer besluta att intäkter och kostnader årligen ska balansera. I särskilda fall kan det vara motiverat att intäkter är högre än kostnader, exempelvis när en verksamhet har ett negativt myndighetskapital.

Budget ska fastställas i enlighet med rektors besluts- och delegationsordning och berörda vidaredelegationer, samt efter samverkan enligt gällande samverkansavtal och *Regler för studentinflytande vid Umeå universitet*. Budgeten ska följa universitetets anvisningar och fastställas senast det datum som anges i anvisningarna.

Vid konflikt mellan mål och medel avgör medlen, d.v.s. ekonomin sätter gräns för måluppfyllelsen. Detta innebär bland annat att ekonomiska avvikelser ska klaras inom den egna enheten. Ingen verksamhet har rätt att överskrida årliga resurser, såvida det inte finns ett tillgängligt myndighetskapital som täcker hela överskridandet.



UMEÅ UNIVERSITET

3.4. Ekonomisk uppföljning och prognos

Ansvarig chef är skyldig att följa upp ekonomin inom den berörda verksamheten vid fastställda prognostillfällen, som för närvarande sker tertialvis, samt även ansvarig för att det inte uppstår stora obalanser i det ekonomiska resultatet mellan verksamhetsgrenarna. Uppföljningen ska göras mot årets budget och avse hela verksamhetens ekonomi, d.v.s. samtliga intäkter och kostnader. Uppföljningen ska bland annat innehålla en prognos över årets samtliga kostnader, intäkter och ekonomiskt resultat. I det fall en verksamhet prognostiserar en betydande avvikelse jämfört med budget, ska ansvarig chef omedelbart förklara avvikelsen och vidta åtgärder, såvida det inte är uppenbart att avvikelsen kan hanteras utan åtgärder. Vid betydande avvikelser ska en handlingsplan upprättas som rapporteras till överordnad nivå i samband med prognostillfällena. Detta är särskilt angeläget i de fall ett underskott som inte kan täckas av befintligt myndighetskapital prognostiseras. Ansvarig chef ska i dessa fall skyndsamt upprätta en skriftlig handlingsplan samt kommunicera handlingsplanen med överordnad chef.

I det fall underskott, trots vidtagna åtgärder, uppstår och ett positivt myndighetskapital saknas ska detta regleras senast inom fyra år. Plan för reglering av underskott ska godkännas av överordnad nivå och vara finansierad i sin helhet. Överordnad nivå får inte avslå ansvarig chefs åtgärdsplan utan att föreslå ny plan för hur underskottet ska hanteras. I det fall en ansvarig chef inte vidtar åtgärder så att underskottet minskar, är överordnad nivå skyldig att vidta åtgärder.

Uppföljning och prognoser ska i övrigt följa framtagna anvisningar och rapporteras till närmast överordnad nivå.

Ansvarig chef ska särskilt följa upp externfinansierad verksamhet så att inte otillbörligt stora överskott eller underskott uppstår. Om överskott uppstår i externfinansierad verksamhet efter projekttidens slut, ska ansvarig chef besluta om användning av dessa medel utifrån de villkor som finansiär angivit. Ansvarig chef ska i samråd med ansvarig projektledare ansvara för att externfinansierad verksamhet bedrivs i enlighet med universitetets regler och finansiärens villkor.

3.5. Bokslut

Ansvarig chef ansvarar för att årligen upprätta ett bokslut för samtliga intäkter och kostnader. Bokslut ska fastställas i enlighet med rektors besluts- och delegationsordning och berörda vidaredelegationer. Bokslut ska följa anvisningar från överordnad nivå och fastställas senast det datum som anges i anvisningarna.



UMEÅ UNIVERSITET

Regler och rutiner för medfinansiering av universitetsgemensamma kostnader (revidering bilaga 1: Specifiering av medfinansiering för år 2020)

Som huvudregel gäller att finansiärer ska bidra till full kostnadstäckning och betala proportionell andel av stödverksamhetens kostnader. Enligt regleringsbrevet för universitet och högskolor framgår bl.a. att "När statliga myndigheter bidrar till forskningsprojekt, ska bidraget omfatta medel för de direkta och de indirekta kostnaderna i samma proportioner som beräknats för projektet i sin helhet. Detta bör gälla även för bidrag från stiftelser och andra juridiska personer som tillkommit med statliga medel som grund och så långt som möjligt även icke-statliga finansiärer". Målet ska alltid vara att försöka få så fullständig finansiering som möjligt från finansiärer. Det finns dock vissa privata finansiärer där det är svårt att få täckning för stödverksamhetens kostnader.

Medfinansiering av universitetsgemensamma kostnader ska endast ske undantagsvis och antalet undantag ska vara begränsat. I samtliga fall ska beslutad rutin för medfinansiering följas och beslut ska vara väl motiverade.

Fr.o.m. 2014-01-01 omfattar samtliga beslut om interna universitetsgemensamma satsningar samtliga kostnader, d.v.s. även medel för gemensamma kostnader. Detta innebär att beviljade medel ska täcka kostnader för både satsningens kärnverksamhet och dess stödverksamhet på samtliga tre nivåer. Medfinansiering av gemensamma kostnader utgår därmed inte för dessa satsningar.

Nedan följer regler och kriterier för medfinansiering av universitetsgemensamma kostnader.

Kriterier

Något av följande kriterier ska alltid vara uppfyllt för att prövning om medfinansiering av universitetsgemensamma kostnader ska kunna göras. Dessutom ska projektet/verksamheten (förutom de undantag som specificeras i bilaga 1) omsluta minst 1 mnkr per år för att medfinansiering ska kunna prövas. I de fall medfinansiering av universitetsgemensamma kostnader beviljas, ska fakultet respektive institution medfinansiera kostnader för fakultetspåslag respektive institutionspåslag.

1. Projektet eller verksamheten är viktigt ur ett forskningsstrategiskt perspektiv för Umeå universitet, d.v.s. för att nå målet att vara ett lärosäte med internationell toppforskning inom ett antal utvalda starka områden.
2. Projektet eller verksamheten omfattar strategiskt viktiga samarbetspartners för Umeå universitet.
3. Genom att projektet eller verksamheten beviljas medfinansiering av universitetsgemensamma kostnader uppnås positiva konsekvenser av stor betydelse för Umeå universitet.



UMEÅ UNIVERSITET

Huvudregel för medfinansiering

Fattade beslut om medfinansiering i bilaga 1 gäller tills vidare om inte specifik tidsangivelse anges. Vid behov av prövning av nya beslut om medfinansiering av en finansiär som inte finns specificerad i bilaga 1 gäller nedanstående rutin.

1. Institution/enhet (prefekt/chef) gör en prövning om något av kriterierna på sida 1 är uppfyllt. Om inget av kriterierna är uppfyllt finns inga möjligheter att gå vidare med ansökan till universitetsgemensam nivå för att erhålla medfinansiering av universitetsgemensamma kostnader
2. Om något av kriterierna är uppfyllt, kan prefekten göra en skriftlig ansökan om medfinansiering till fakulteten, med en tydlig motivering till varför ett eller flera av kriterierna anses vara uppfyllda, samt ytterligare motivering till behovet av medfinansiering.
3. Fakulteten ska göra en bedömning om ansökan ska lyftas vidare till universitetsgemensam nivå eller inte. Om fakultet lyfter ansökan vidare, ska fakulteten acceptera att medfinansiera de fakultetsgemensamma kostnaderna. Ansökan om medfinansiering skickas till Planeringsenheten.
4. Planeringsenheten upprättar beslutsförslag till budgetchef.
5. Budgetchef beslutar att avslå eller bevilja ansökan. Beslutet diarieförs, expedieras till berört fakultetskansli och är ett underlag till beräkning av fasta belopp avseende universitetsgemensamma kostnader inför nästkommande budgetår.

Om inget av kriterierna är uppfyllda eller om budgetchef beslutar att avslå ansökan kan fakultet/motsvarande eller institution/enhet dock alltid själva välja att medfinansiera gemensamma kostnader.



UMEÅ UNIVERSITET

Denna bilaga utgör ingen formell del av regeln och är ej fastställd av rektor. Bilagan utgör en vägledning hur bestämmelserna i regeln ska tillämpas.

Bilaga 1: Specificering av medfinansiering av universitetsgemensamma kostnader för år 2020

I denna bilaga specificeras medfinansiering för år 2020. Efter varje finansiär eller verksamhet som listas nedan finns inom parentes angivet vilken motivering som ligger till grund för att medfinansiering beviljas, samtliga kriterier finns angivna på sida 1.

Definition av ett projekt utgår från finansiärens beslut där *ett* kontrakt för *en* specifik period utgörs av *ett* projekt. I det fall tilläggsbeslut tillkommer för samma projekt, ska det tydligt framgå från finansiären att tillägget avser det ursprungliga projektet som då kan inkluderas i projektets totala projektkostnad. Dock kan inte en retroaktiv justering ske för medfinansieringskostnad för tidigare år.

Definition av projektperiod utgår från huvudprojektets beslut från finansiären där projektperioden utgörs av hela huvudprojektets livslängd.

Nedan följer förtydliganden gällande beloppsgränsen på 1,0 mnkr.

- Beloppsgränsen beräknas utifrån ett genomsnitt av det totala kontraktbeloppet och den totala kontraktperioden. Om bidraget avser ett projekt med huvudprojekt och ett antal underprojekt (alla projekt finns inom Umu) är det totalbeloppet för hela projektet (huvudprojekt och underprojekt tillsammans) som gäller. Uppgår det totala kontraktbeloppet till minst 1 mnkr/år omfattas både huvud- och underprojekt av medfinansiering.
- Om Umu deltar som part i ett huvudprojekt som ligger hos annan koordinator och medel transfereras till Umu där medlen i genomsnitt under kontraktperioden överstiger 1,0 mnkr/år för samtliga underprojekt inom Umu omfattas dessa av medfinansiering.
- Om bidraget avser ett projekt med huvudprojekt och ett antal underprojekt där hela bidraget kommer till Umu men Umu transfererar bidragsmedel till andra parter utanför Umu, gäller att projektets totalbelopp för Umu (huvudprojekt och underprojekt) ska överstiga 1 mnkr per år.

Hel medfinansiering av gemensamma kostnader

- **Idrottshögskolan – anslagsfinansierad verksamhet** (motivering 3). Enligt beslut 2017-03-22 medfinansieras Idrottshögskolans anslagsfinansierade verksamhet inom utbildning på grundnivå och avancerad nivå samt inom forskning och utbildning på forskarnivå avseende universitetsgemensamma och fakultetsgemensamma kostnader.
- **Innovationskontoret** (motivering 3). Umeå universitet erhåller särskilda medel för att bedriva verksamhet vid innovationskontoret. Innovationskontorets verksamhet undantas gemensamma kostnader på samtliga tre nivåer.



UMEÅ UNIVERSITET

Följande externa finansiärer omfattas av medfinansiering. Beloppsgränsen på 1 mnkr per år gäller om inget annat nämns.

- **Bidrag som beviljas som en del av kampanjen partnerskap med Umeå universitet** (motivering 1). Kampanjen partnerskap med Umeå universitet är en del av universitetets tidigare vision, att säkerställa att forskning och innovation skall vara ett fungerande sammanhållet system.
- **Kempestiftelserna** (motivering 1 och 2). Kempestiftelserna är viktiga för universitetets konkurrenskraft. *Beloppsgränsen 1 mnkr gäller inte bidrag från Kempestiftelserna (rektorsbeslut 2014-06-03, dnr 2012/1357), utan samtliga projekt finansierade av Kempestiftelserna omfattas av medfinansiering, oavsett projektets omslutning.*
- **Wallenbergstiftelserna** (motivering 1). Wallenbergstiftelserna är viktiga för universitetets konkurrenskraft. Stiftelsen behandlar endast ansökningar som prioriterats av rektor vilket säkerställer att anslag överensstämmer med universitetets vision för forskningens utveckling. *Finansiären godkänner viss nivå av gemensamma kostnader och institutionsgemensamma kostnader ska därför debiteras forskningsprojektet utifrån finansiärens beslut.*
- **National Institute of Health (NIH)** (motivering 1). NIH är en av världens mest kvalitetsdrivande forskningsfinansiärer. Anslag från NIH indikerar spetsområden som Umeå universitet bör utveckla.
- **Riksbankens jubileumsfond** (motivering 1). Projekt finansierade av Riksbankens jubileumsfond är viktiga utifrån ett forskningsstrategiskt perspektiv för Umeå universitet. *Finansiären godkänner viss nivå av gemensamma kostnader och institutionsgemensamma kostnader ska därför debiteras forskningsprojektet utifrån finansiärens beslut.*
- **Göran Gustafssons Pris** (motivering 1). Göran Gustafssonpriserna är de största nationella och de mest prestigefyllda priserna inom naturvetenskaplig forskning.
- **Kungliga vetenskapsakademin (KVA), forskartjänster** (motivering 1). Forskartjänsterna från Kungliga vetenskapsakademin är inrättade i syfte att skapa bästa möjliga förutsättningar för mycket framstående forskare att verka i Sverige.
- **Medel från andra Europeiska forskningsfinansiärer** (motivering 1). Statliga forskningsfinansiärer i andra Europeiska länder beviljar endast i undantagsfall overhead för projekt som utförs i andra länder.
- **Region Västerbotten (medel till kliniska institutioner vid medicinsk fakultet)** (motivering 2). *Beloppsgränsen 1 mnkr gäller ej projekt där Region Västerbotten är motpart.*
- **Anställningsstöd (medel från Arbetsförmedlingen)** (motivering 3). *Beloppsgränsen 1 mnkr gäller ej projekt som avser anställningsstöd.*



UMEÅ UNIVERSITET

- **Medel enbart utlysta till rese- och konferensbidrag för eget deltagande** (motivering 3).
Beloppsgränsen 1 mnkr gäller ej projekt som avser rese- och konferensbidrag för eget deltagande. Se ytterligare information i dokument "Specifikation gällande medfinansiering för rese- och konferensbidrag" där även godkända finansiärer anges.. Specifikationen uppdateras årligen och återfinns på sidan för [medfinansiering](#) på Aurora.

Medfinansiering av specifikt projekt eller satsning

I vissa fall fattas beslut om medfinansiering av ett visst projekt eller satsning som bedöms uppfylla ett eller flera av kriterierna på sida 1 och inte en specifik finansiär. De beslut som finns aktuella under år 2020–2022 listas nedan.

- SciLifeLab Swedish NMR Centre (SNC) (motivering 1 och 2) för perioden 2018–2020 (dnr: FS 1.3.2-1277-18).
- Comparative Research Center Sweden (CORS) (motivering 1) för perioden 2018–2022 (dnr: FS 1.3.2-1278-18).
- Bio4Energy (motivering 1) för perioden 2018–2020 (dnr: FS 2017/2218) samt Bio4Energy (motivering 3) för perioden 2019–2020 (dnr FS 1.3.2-1670-19).
- Donation till Bildmuseet (motivering 3) för perioden 2020–2022 (dnr: FS 1.3.2-574-20).
- Centret Wallenberg AI, Autonomous Systems and Software Program (WASP-HS) (motivering 1) för perioden 2020-2028 (dnr: FS 1.3.2-651-20).

Delvis medfinansiering av universitetsgemensamma kostnader

- **EU-bidrag** (motivering 1). Även projekt där EU är ursprungsfinansiär omfattas av medfinansiering, däremot inte medel där annan finansiär utgör samfinansierande part.
Den overhead som EU godkänner varierar mellan projektformerna och betalas ut som s.k. flatrate, d.v.s. det är fasta procentsatser som inte följer de verkliga overheadkostnaderna på universitetet. Den overhead som EU godkänner räcker alltså inte alltid till för att täcka den verkliga totala overheadkostnaden på institutions-/enhetsnivå. Denna modell för delvis medfinansiering av universitetsgemensamma kostnader bygger på att respektive organisatorisk nivå finansierar sin andel av de gemensamma kostnader som inte täcks av EU. Modellen bygger också på att samfinansierande part bidrar till både proportionell andel av direkta löne- och driftskostnader, samt till proportionell andel av gemensamma kostnader på samtliga nivåer. *Observera att 1 mnkr-gränsen gäller även EU-bidrag med kontraktsdatum fr.o.m. 2014-01-01.*

UMEÅ UNIVERSITET

Följande nivåer gäller för delvis medfinansiering av universitetsgemensamma kostnader:

Godkänd OH från EU	Andel av universitetsgemensamma kostnader som medfinansieras	Kodning i kontraktsreskontran	Kommentar
60 %	0 %	D00	Kommer att fasas ut och tas bort då dessa nivåer ej finns med i H2020.
25 %	5 %	D05	
20 %	20 %	D20	Här ingår även projekt där EU godkänner 20 % på direkta lönekostnader.
10 %	60 %	D60	Här ingår även projekt där EU godkänner 15 % på direkta lönekostnader.
7 %	70 %	D70	Kommer att fasas ut och tas bort då dessa nivåer ej finns med i H2020.

Tabell 1. Ersättningsnivåer för delvis medfinansiering av universitetsgemensamma kostnader

Räkneexempel

För att förtydliga den delvisa medfinansieringen av de universitetsgemensamma kostnaderna, följer här ett räkneexempel som visar hur mycket medfinansiering en institution erhåller år 2020 för ett projekt där EU godkänner 25 % OH och där universitetet centralt följaktligen ersätter 5 % av de universitetsgemensamma kostnaderna (avser ej projekt finansierade av EU-medel från programmet Horisont 2020):

Exempel: Ett projekt där EU godkänner 25 % OH	Intäkt, kr	Kostnad, kr
Summa direkta löne- och driftskostnader	2 000 000	2 000 000
EU godkänner 25 % OH-påslag	500 000	
Genomsnittligt OH-påslag Umu 31,6 % (2020 års nivå)		632 000
<u>Medfinansiering universitetsgemensamma kostnader</u> Medfinansiering (15,49 % år 2020) av gällande andel (5 %) av summa direkta löne- och driftskostnader (2 000 000 x 5 % x 15,49 %)	15 490	
Kompletterande medfinansiering från fakultets- och institutionsnivå *)	116 510	
Total intäkt/kostnad	2 632 000	2 632 000

Tabell 2. Räkneexempel medfinansiering EU-projekt, genomsnittligt OH-påslag och medfinansieringsnivå avser nivåer år 2020.

*) Nivån för institutionens eventuellt kompletterande medfinansiering beror på den verkliga nivån för gemensamma kostnader som uppstår på respektive institution.



UMEÅ UNIVERSITET

EU-medel från programmet Horisont 2020

I syfte att anpassa ersättningsnivåerna till projekt finansierade av EU-medel från programmet *Horisont 2020*, beslutades 2015-12-08 (Dnr: FS 1.3.2-1882-15) om ytterligare en ersättningsnivå, se tabell 2 nedan. Detta till följd av att EU godkänner 25 % för indirekta kostnader och att detta ska täcka både administration och lokaler, lokalkostnader är således inte är en godkänd kostnad. Den nya ersättningsnivån gäller projekt med kostnader fr.o.m. 2015-01-01.

Godkänd OH från EU	Andel av universitetsgemensamma kostnader som medfinansieras	EU-kod	Kodning i kontraktreskontran
25 %	40 %	EU69–EU70 EU72-EU79	D40

Tabell 3. Kompletterande ersättningsnivå för projekt finansierade via EUs ramprogram Horisont 2020.

För **Marie Skłodowska Curie Actions (MSCA)-projekt** inom Horisont 2020 beviljas endast 9–19 % ersättning för både management och indirekta kostnader och likt andra EU-projekt ges ingen ersättning för lokaler. För att stimulera möjligheten att söka EU-medel beslutade rektor 2017-12-12 (Dnr: FS 1.3.2-1882-15) om att införa en ny ersättningsnivå för MSCA-projekt. Den nya ersättningsnivån gäller projekt med kostnader fr.o.m. 2017-01-01 och är fastställd utifrån genomsnittliga procentsatser för lokalkostnader respektive gemensamma kostnader för forskning år 2016–2017. Medfinansieringsnivån överstiger 100 % p.g.a. att lokalkostnader enligt EU inte är en godkänd kostnad och att ersättningsnivån från EU gällande indirekta kostnader i MSCA-projekt är låg. I de fall en institution/enhet inte har lokalkostnader som debiteras projektet, ska ordinarie ersättningsnivåer tillämpas enligt tabell 1.

Godkänd OH från EU	Andel av indirekta kostnader som medfinansieras	EU-kod	Kodning i kontraktreskontran
8-9 %	104 %	EU71	DC4

Tabell 4. Ny ersättningsnivå för projekt finansierade via EU´s ramprogram Horisont 2020, MSCA-projekt.

För mer information om medfinansiering av EU-medel från programmet Horisont 2020 och exempel/mall för beräkning av medfinansiering – se dokumentation på webbsidan för [medfinansiering](#). På webbsidan finns även kompletterande information till rektorsbeslutet 2015-12-08.

- **CEDAR (fd Demografiska databasen)** (motivering 2). Mot bakgrund av att verksamheten är av stor regionalpolitisk betydelse beviljas medfinansiering med hälften av ordinarie uttag avseende universitetsgemensamma kostnader.



UMEÅ UNIVERSITET

Handläggningsordning för kursklassificering

När ett huvudområde inrättas får det en basklassificering vilken utgörs av ett utbildningsområde eller en kombination av flera. I det senare fallet görs fördelningen i multipler av 10 procent och fler än två utbildningsområden per kurs bör inte förekomma annat än i undantagsfall. Aktuella utbildningsområden anges i regleringsbrevet. Regleringsbrevets anvisningar avseende klassificering ska följas, se bilaga 1.

Klassificering av huvudområde

Basklassificering av ett huvudområde bestäms vid dess inrättande.

(Redan inrättade huvudområden vid UmU finns här:

<http://www.student.umu.se/examen/bestammelser/huvudomraden/>)

Klassificering och omklassificering av kurs med huvudområde

Varje enskild kurs klassificeras till utbildningsområde utifrån sitt *ämnesinnehåll*. Det innebär att avsteg från basklassificering *kan* göras för enskilda kurser inom ett huvudområde. Det ska i sådana fall framgå av kursplanen och de förväntade studieresultat som där anges, varför en annan klassificering är motiverad.

I de fall en *nyinrättad* kurs har kursmål (FSR) närliggande en redan inrättad kurs som tidigare givits en klassificering som avviker från huvudområdets basklassificering, kan också den nyinrättade kursen ges denna klassificering. Om en *revidering* av befintlig kurs medför att det kan vara motiverat med en annan klassificering än den gällande, kan en omklassificering beslutas. Även här kan principen om närliggande kursmål (FSR) i en redan inrättad kurs tillämpas. I övriga fall gäller att klassificering av kurs föreslås av fakultet/Lärarhögskolan och bereds av KR inför beslut av vicerektor.

Klassificering och omklassificering av kurs utan huvudområde

För nya kurser ska huvudområde i normalfallet anges (huvudregel). I de fall det inte är tillämpligt anges "övrigt ämne". Även för kurser inom "övrigt ämne" kan principen om närliggande kursmål (FSR) i redan inrättad kurs tillämpas. I övriga fall gäller att klassificering av kurs föreslås av fakultet/Lärarhögskolan och bereds av Kursklassificeringsrådet (KR) inför beslut av vicerektor.

Ansvar och befogenheter

- Basklassificering av nytt huvudområde föreslås av fakultet/Lärarhögskolan (LH) och bereds av kursklassificeringsrådet inför beslut av vicerektor. Fakultets/LH ansvarar för att samråd har skett med företrädare för aktuella utbildningsområden.
- Respektive fakultet/LH ansvarar för klassificering av kurser inom huvudområde med redan gällande basklassificering.
- Respektive fakultet/LH ansvarar för klassificering av ny kurs vars kursmål (FSR) är närliggande redan inrättad kurs.
- Om en ny kurs av ansvarig fakultet/LH föreslås få en klassificering som avviker från basklassificering och där närliggande kurs saknas, bereds ärendet av kursklassificeringsrådet inför beslut av vicerektor. Fakultet/LH ansvarar i förekommande fall för att samråd har skett med företrädare för aktuella utbildningsområden.
- Förslag på omklassificering av kurs och där närliggande kurs saknas, bereds av kursklassificeringsrådet inför beslut av vicerektor. Fakultets/LH ansvarar i förekommande fall för att samråd har skett med företrädare för aktuella utbildningsområden. Om



UMEÅ UNIVERSITET

förslaget på omklassificering innebär att man återgår till basklassificering, hanteras ärendet av respektive fakultet/LH.

Kursklassificeringsråd

Rektor delegerar till vicerektor med ansvar för utbildning att fatta beslut avseende klassificering där fakultets/LH inte har mandat att fatta beslut. Rådet bereder och är rådgivande till vicerektor inför beslut.

Sammansättning av ledamöter i kursklassificeringsrådet:

- Vicerektor med ansvar för utbildning
- En representant från varje fakultet/LH, utsedd av dekan/rektor vid LH
- En pedagogisk sakkunnig utsedd av UPL
- En handläggare/sekreterare
- En studentrepresentant

Ytterligare personer kan adjungeras vid behov.

Ansökan om klassificering eller omklassificering

Fakulteten/LH ansvarar för att utarbeta rutiner för handläggningen av klassificeringsärenden i överensstämmelse med vad som anges ovan under Ansvar och befogenheter.

När det gäller klassificeringsärende som ska beredas av kursklassificeringsrådet gäller följande:

1. Fakultet/LH ansvarar för framtagande av underlag. Underlaget till ansökan ska omfatta kursplan, en skriftlig motivering samt förslag till kursklassificering
2. I de fall en ansökan innebär (1) förslag på klassificering av nytt huvudområde, (2) ny kurs utanför huvudområdets basklassificering eller (3) omklassificering av kurs, helt eller delvis, till huvudområde utanför basklassificering, åvilar det fakulteten att i förekommande fall samråda med företrädare för aktuella utbildningsområden.
3. Kursklassificeringsrådet avger ett förslag till beslut efter att ärendet föredragits av ansvarig fakultet.
4. Vicerektor beslutar i ärendet.



UMEÅ UNIVERSITET

Nytt huvudområde

Förslag om nytt huvudområde
inkl. förslag på basklassificering

Alltid → Bereds av KR inför rektorsbeslut

Ny kurs

Inom basklassificerat
huvudområde

Ja → Beslutas av fakultet/LH

Nej ↓

Finns närliggande kurs inrättad?

Ja → Beslutas av fakultet/LH

Nej ↓

Ärdendet bereds av KR inför
vicerektorsbeslut

Reviderad kurs som föreslås få ny klassificering

Finns närliggande kurs inrättad?

Ja → Beslutas av fakultet/LH

Nej ↓

Ärdendet bereds av KR inför
vicerektorsbeslut



UMEÅ UNIVERSITET



VERKSAMHETSPLAN 2020-2022

Samhällsvetenskapliga
fakulteten

Foto: Ulrika Bergfors

Verksamhetsplan för Samhällsvetenskapliga fakulteten 2020-2022

Vid den samhällsvetenskapliga fakulteten bedrivs utbildning, forskning och utveckling inom ett flertal vetenskaps- eller ämnesområden som har stor betydelse för samhällsvetenskapliga frågeställningar såväl lokalt och regionalt, som nationellt och internationellt.

I samverkan med studenter och genom samarbete med andra fakulteter och lärosäten samt omgivande samhälle analyseras och problematiseras rådande och framtida problem eller utmaningar för samhälle och medborgare inom exempelvis ekonomi, sociologi, juridik, lärande, beteendevetenskap och statsvetenskap. Fakulteten har medarbetare med hög kompetens inom högskolepedagogik, forskning och administration, och ambitionen är att vi även fortsättningsvis ska vara framgångsrika när det gäller publiceringar, externa medel och pedagogiskt meriterade lärare.

Centrala utgångspunkter för verksamheten vid den samhällsvetenskapliga fakulteten är ett nära samspel mellan utbildning, forskning och samverkan av hög och jämn kvalitet, som vilar på ett analytiskt, kritiskt och självständigt förhållningssätt. Avgörande för verksamheten är en god arbetsmiljö för såväl medarbetare som studenter, där goda arbetsvillkor samt lika villkor och mångfald är centrala delar.

Den samhällsvetenskapliga fakulteten stödjer, samordnar och företräder de elva institutioner, sex arbetsenheter och sex centrum som finns vid fakulteten – institutioner och enheter inom skilda ämnen, med olika uppdrag och varierande förutsättningar. I planen, som omfattar åren 2020-2022, beskrivs därför dels generella utgångspunkter för verksamheten inspirerade av Vision för Umeå universitet (FS 1.1-96-19), dels konkreta planer för verksamheten vid den samhällsvetenskapliga fakulteten.

Under verksamhetsperioden kommer arbetet vid den samhällsvetenskapliga fakulteten att fokusera kring fyra tematiska delar, nämligen Samhällsvetenskapliga dimensioner av hållbarhet, Samarbete och synlighet, Mångfald och lika villkor, samt Kvalitetsarbete och etisk medvetenhet.

1. Samhällsvetenskapliga dimensioner av hållbarhet

Forskning och utbildning vid den samhällsvetenskapliga fakulteten kännetecknas av centrala dimensioner av hållbarhet, där inte minst frågor om hälsa, miljö, ekonomisk och social välfärd och rättvisa står i fokus.

Ett gott arbetsklimat baserat på tillit, där kompetenser tillvaratas och kontinuerligt förstärks, är andra viktiga aspekter för hållbarhet i vårt arbete. Det är viktigt att fakultetens lärare och forskare ges förutsättningar att bedriva god forskning och undervisning inom ramen för anställningen. Tillsammans med strategiska rekryteringar kan det stärka både publicering och erhållande av externa medel samt vara en garant för hög kvalitet i undervisningen. Ett välfungerande och effektivt administrativt stöd är här av central betydelse.

I vårt arbete följer vi Umeå universitets resepolicy och strävar efter en ökad medvetenhet om fakultetens klimatavtryck.

Under perioden 2020-2022 ska den samhällsvetenskapliga fakulteten:

- Synliggöra och stärka dimensioner av hållbarhet i fakultetens utbildningar genom att finansiera den universitetspedagogiska kursen "Att utbilda för hållbar utveckling" för studierektorer och programsamordnare vid den samhällsvetenskapliga fakulteten.
- Utvärdera och utveckla dels gjorda satsningar avseende fast forskningstid till docenter och professorer samt sabbatstermin för professorer, dels antagning och genomströmning inom fakultetens forskarutbildningar, i syfte att åstadkomma en långsiktigt hållbar kompetensförsörjning.
- Förbättra karriärmöjligheter för nydisputerade genom att uppmuntra till utlysningar av anställningar som biträdande lektorat och postdoktor.
- Fortsätta med erfarenhetsutbyte och kompetenshöjande, samverkande eller samordnade seminarier eller konferenser för olika grupper eller personalkategorier vid den samhällsvetenskapliga fakulteten, exempelvis prefektseminarier, konferenser för administratörer och lärardagar.
- Analysera och följa upp arbetsmiljöarbetet genom regelbundna dialoger med prefekter, arbetsmiljöombud och fackliga företrädare.

2. Samarbete och synlighet

Information, kommunikation och samverkan är centrala komponenter för verksamheten vid den samhällsvetenskapliga fakulteten, såväl inom och mellan institution, fakultet och universitet som med omgivande samhälle regionalt, nationellt och internationellt.

Den samhällsvetenskapliga fakulteten riktar ett ökat fokus på internationalisering under perioden. Samarbeten med lärosäten i andra europeiska länder förväntas leda till både ökade forskningsanslag från framförallt EU och pedagogisk samt ämnesmässig utveckling och förnyelse inom utbildningsområdet.

Ett annat centralt samarbetsområde för fakulteten är artificiell intelligens (AI). Att närmare undersöka, analysera och problematisera olika former av interaktion, utmaningar, påverkan och konsekvenser av sociala, ekonomiska eller tekniska förändringar – som exempelvis AI – inom alla samhällsområden är utgångspunkten för samhällsvetenskaplig forskning och utbildning.

Under perioden 2020-2022 ska den samhällsvetenskapliga fakulteten:

- Utarbeta en kommunikationsplan för utbildning, forskning och samverkan, som ska resultera i konkreta åtgärder för förbättrad information, kommunikation och samverkan.
- Stimulera utvecklingsarbete för internationalisering samt öka antalet strategiska samverkansavtal med andra fullbreddsuniversitet.
- Stödja samarbeten inom utbildning och forskning relaterad till AI samt identifiera, prioritera och utveckla gemensam forskningsinfrastruktur eller stöd till karriärvägar kopplade till Wallenberg Academy Fellows (WAF) och Pro Futura Scientia.
- Underlätta ökad samverkan inom grundutbildning, både mellan olika ämnesområden eller program och i relation till omgivande samhälle.

3. Mångfald och lika villkor

Ett led i den samhällsvetenskapliga fakultetens arbete för en väl funderande och god arbetsmiljö för såväl anställda som studenter är att stärka och vidareutveckla en inkluderande kultur där jämställdhet, mångfald och lika villkor är självklart.

Under perioden 2020-2022 ska den samhällsvetenskapliga fakulteten:

- Utarbeta en plan för organisering av, innehåll i och utbildning inom mångfalds- och lika villkorsarbetet.
- Fokusera på brett deltagande och förutsättningar för alla studenters möjligheter att fullfölja utbildning, såväl forskarstuderande som studenter inom grundutbildning, oavsett bakgrund.
- Utveckla kunskap och kompetens omkring mångfald och lika villkor bland juniora forskare inom ramen för fakultetens satsning på Future Faculty .
- Beakta mångfald och lika villkor inom ramen för rekryteringsprocesser genom att bland annat se över möjligheter till och förutsättningar för befordran till professor samt öka kunskapen om jämställdhetsfrågor i anställningskommittéerna.
- Tydliggöra jämställdhets- och mångfaldsaspekter vid nomineringar, val eller utnämningar såväl internt inom fakultet och universitet som avseende extern samverkan.

4. Kvalitetsarbete och etisk medvetenhet

Utbildning, forskning och samverkan vid den samhällsvetenskapliga fakulteten drivs framåt av engagerade medarbetare, studenter och externa partners som håller kvalitet och etiska förhållningssätt högt. Fakulteten stöttar detta genom att utveckla stödjande strukturer och arenor för kunskapsutbyte och reflektion.

Under perioden 2020-2022 ska den samhällsvetenskapliga fakulteten:

- Utifrån det implementerade kvalitetssystemet, i dialog med institutioner och enheter, analysera hur kvaliteten på fakultetens utbildningar kan bibehållas och stärkas, med särskilt fokus på avancerad nivå samt fristående kursutbud.
- Stärka fakultetens forskningsverksamhet och forskarnas etiska medvetenhet genom att implementera ett kvalitetssystem för forskning i linje med universitetets riktlinjer.
- Anordna nätverksträffar för medarbetare för att löpande diskutera professionalitet och värdegrund.
- Samarbeta med studentkåren kring bemötandefrågor.

Fortsatt process för verksamhetsplanering

Den samhällsvetenskapliga fakultetens verksamhetsplan tar sin utgångspunkt i dess funktion i relation till institutioner och enheter samt universitetet. Verksamhetens vid universitetet leds genom tillitsbaserad styrning, vilket innebär att verksamhetens behov och mål bör få genomslag också i fakultetens verksamhetsplan.

Den treåriga verksamhetsplanen, som är beslutad av fakultetsnämnden 2019-10-30, träder i kraft den 1 januari 2020. Då verksamhetsplanen är beslutad innan såväl universitetets som institutioner och enheters verksamhetsplaner är fastställda, kommer en justering av planen att göras i början av år 2020. Syftet med detta är att anpassa verksamhetsplanen utifrån såväl universitetet verksamhet som hänsyn till behov av stöd och samordning som kan finnas i vid institutioner och enheter.

Verksamhetsplanen kommer därefter att årligen stämmas av, eventuellt justeras och fastställas av fakultetsnämnden.



UMEÅ UNIVERSITET

Samhällsvetenskapliga fakulteten 901 87 Umeå 090 786 50 00 www.umu.se